



Hướng dẫn sử dụng



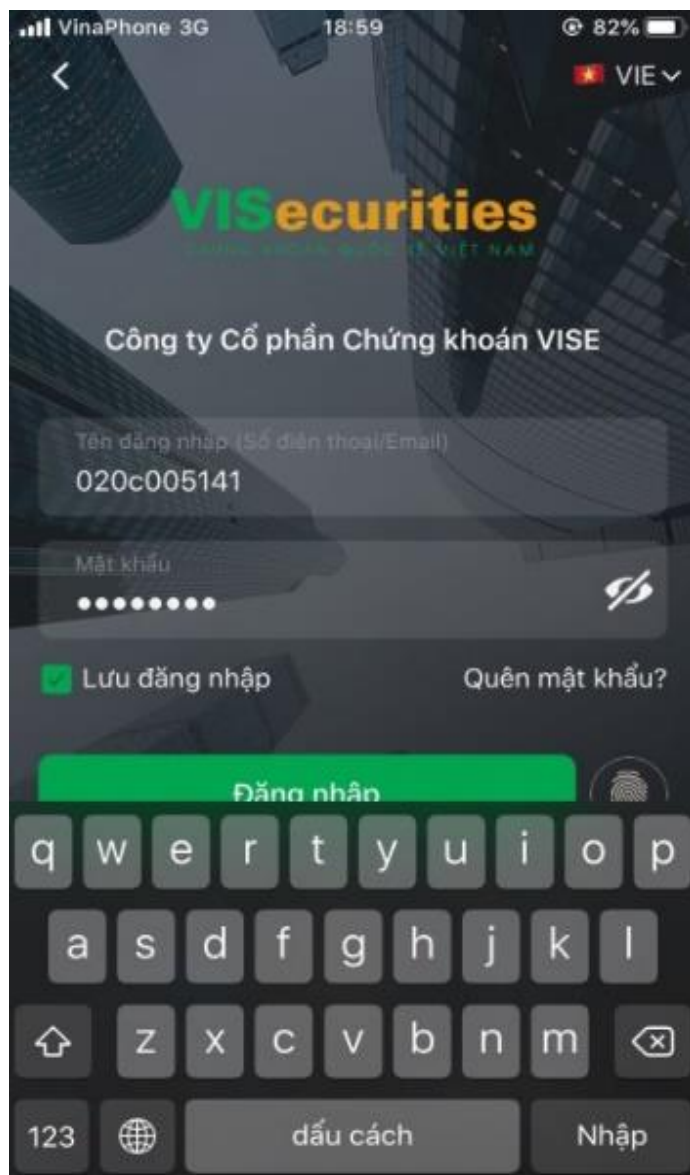
phương pháp xác thực iOTP

Phần I: ĐĂNG KÝ DỊCH VỤ

Bước 1: Đăng nhập Tài khoản Giao dịch Chứng khoán qua App trên điện thoại

Khách hàng điền đầy đủ thông tin trên màn hình đăng nhập gồm:

- Tài khoản: Tài khoản chứng khoán tại VIS của quý khách hàng (6 số)
- Mật khẩu: Nhập Mật khẩu đăng nhập hệ thống của khách hàng.
- Nhập mã OTP: VIS gửi tới số điện thoại đã đăng ký của khách hàng qua hệ thống SMS.



Bước 2: Chọn & ấn icon dịch vụ



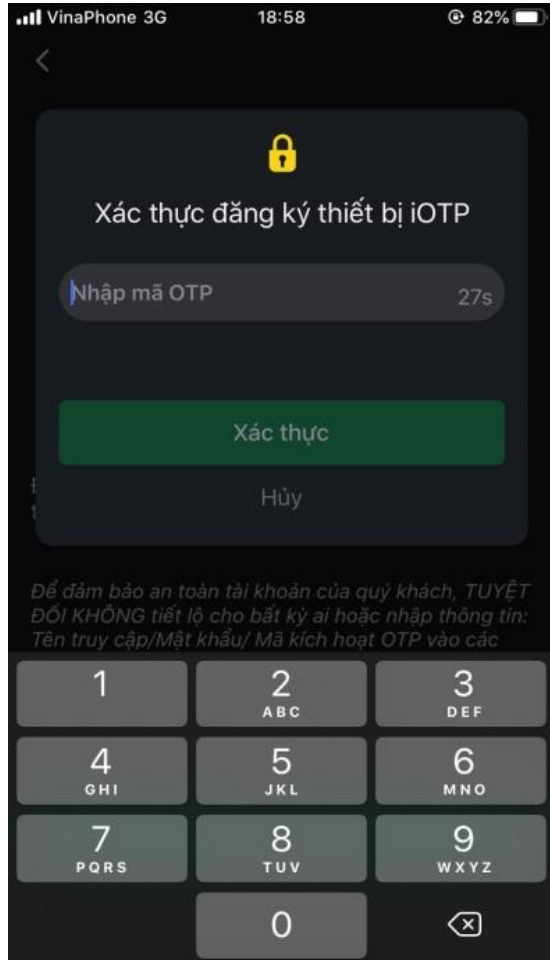
Bước 3: Chọn “iOTP”



Bước 4: Chọn “Đồng ý với Điều khoản và điều kiện iOTP”. Ấn “Đăng ký”



Bước 5: Nhập mã OTP theo thông tin hệ thống gửi về SMS/Email



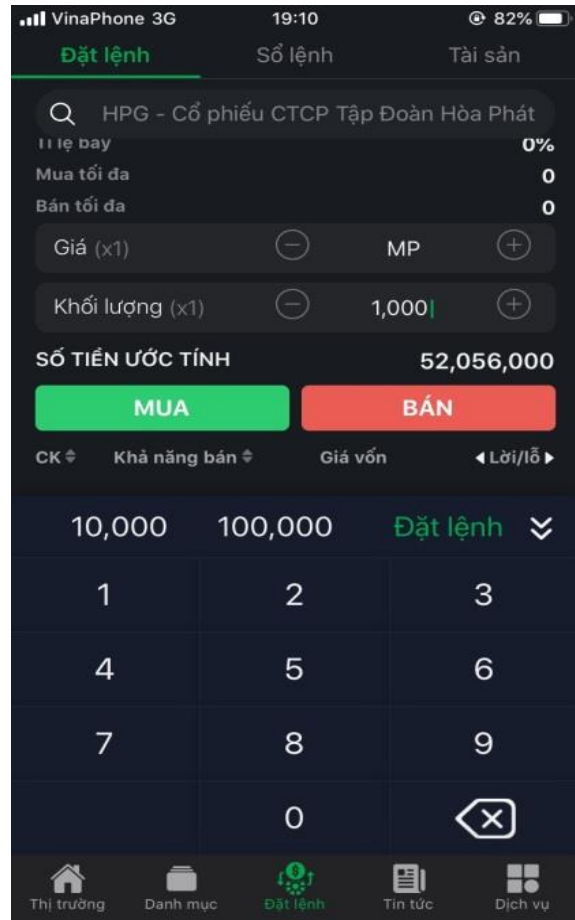
Bước 6: Chọn “Đồng ý”; Đăng ký thành công



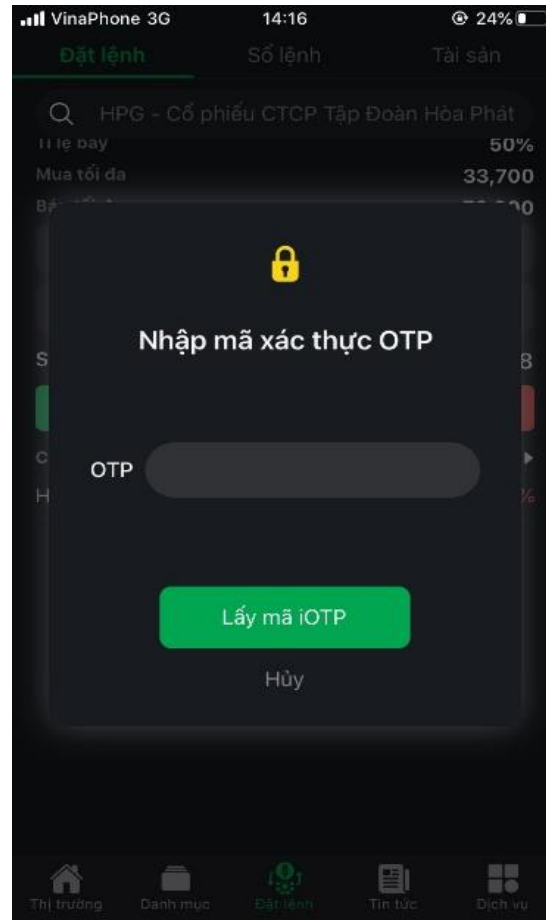
Phần II. SỬ DỤNG DỊCH VỤ

1. Giao dịch trên App

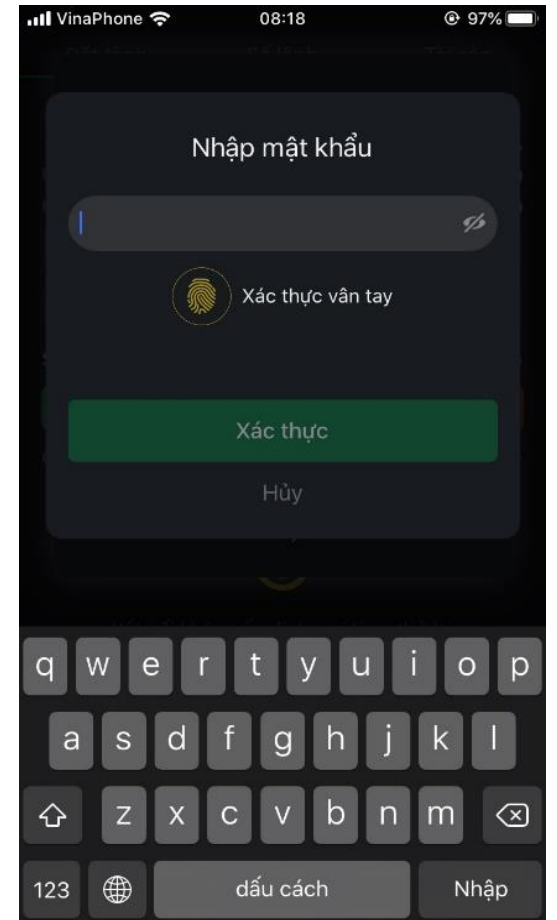
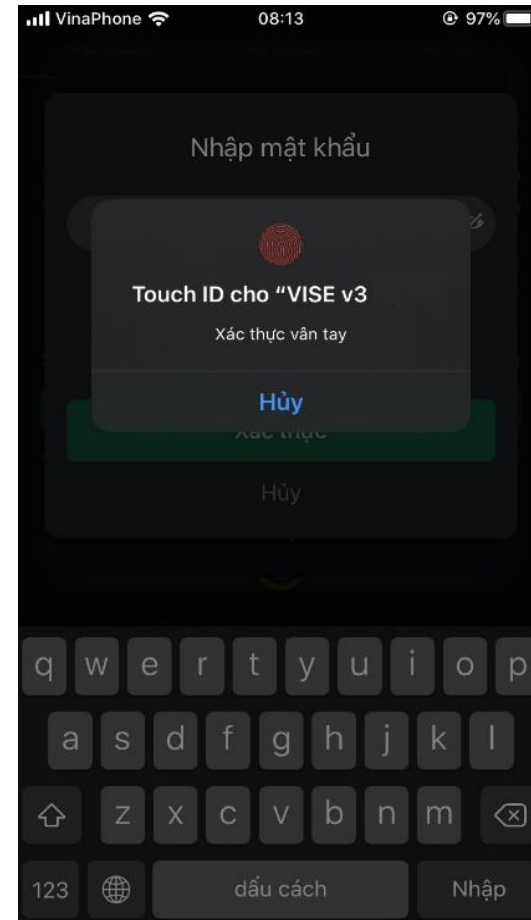
Bước 1: Nhập giao dịch



Bước 2: Chọn lấy mã iOTP



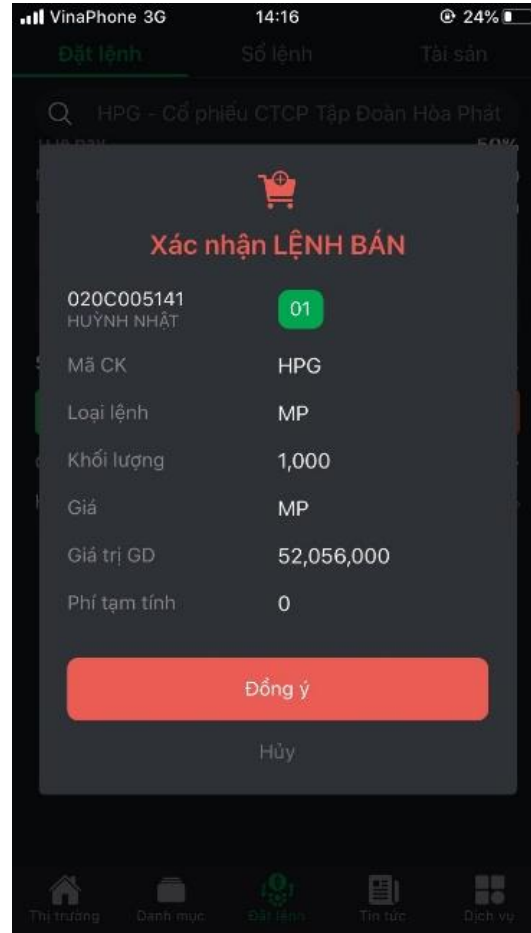
Bước 3: Xác thực vân tay hoặc Nhập mật khẩu đăng nhập



Bước 4: Chọn “Xác thực OTP”



Bước 5: Chọn Đồng ý, giao dịch thành công



Bước 3: Nhập OTP theo thông tin hiện trên app, chọn “Gửi lệnh”, Giao dịch thành công.

Chỉ cần phải xác thực OTP một lần ở lệnh đầu tiên, các lệnh sau không cần xác thực OTP

Xác nhận mã OTP

T. khoản: [Dropdown menu]

Mã CK: [Dropdown menu]

K. lượng: [Input field]

Giá: [Input field]

Phí TT: [Input field]

G. trị TT: 52,056,000

OTP: Mã xác thực [Input field: 294]

Xác nhận [Button] Bỏ qua [Button]

Gửi lệnh [Button] Hủy yêu cầu [Button]



Xác nhận LỆNH MUA

T. khoản: 020C005141.01 - HUỖNH NHẬT

Mã CK: HPG - HOSE - CTCP TAP DOAN HOA PHAT

K. lượng: 1,000

Loại lệnh: Lệnh thị trường (MP)

Giá: MP

Phí TT: 0

G. trị GD: 52,056,000

G. trị TT: 52,056,000

Gửi lệnh [Button] Hủy yêu cầu [Button]

Thông báo

Lệnh đặt mua của quý khách đã được thực hiện thành công. Chờ gửi lệnh vào Sở.

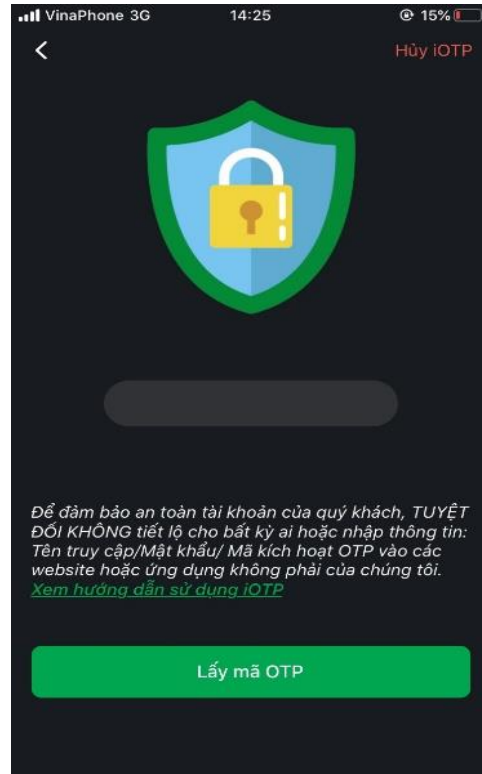
Đồng ý [Button]

Phần III: HỦY DỊCH VỤ

KH có thể hủy ĐK thiết bị iOTP theo 1 trong 3 cách:

Cách 1: Hủy iOTP

Bước 1: Chọn “Dịch vụ”; Chọn “iOTP” **Bước 2:** Chọn “Hủy iOTP”



Bước 3: Chọn “Đồng ý”; Hủy thành công



Cách 2: KH thực hiện đổi mật khẩu đăng nhập

Cách 3: KH yêu cầu VIS hủy dịch vụ

Khách hàng trực tiếp hoặc gọi điện đến phòng DVKH của VIS yêu cầu đổi hình thức nhận iOTP

THANK YOU



Cảm ơn quý khách hàng đã đồng hành và đầu tư cùng VISEcurities. Mọi thắc mắc xin liên hệ:



+ (84 4) 3 944 5888, + (84 8) 3915 2930



info@vise.vn



www.vise.com.vn