

Bản tin chứng khoán

Trong số này


Nhận định **P.1**

Danh mục CP **P.3**

Tin Doanh nghiệp **P.4**

Bộ lọc CP **P.5**

Độ rộng thị trường

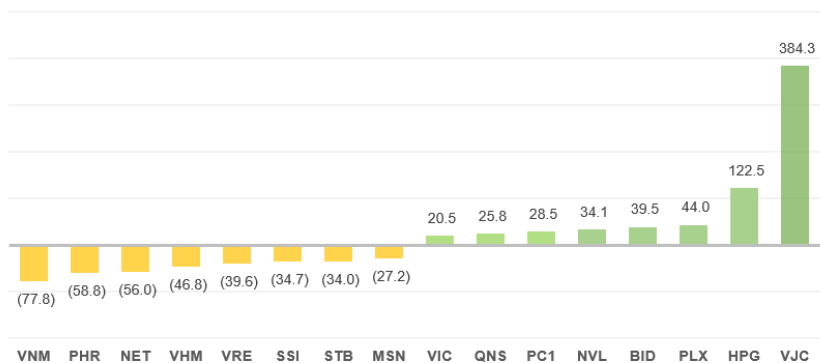


Ngân hàng nhà nước vừa có thông báo giảm lãi suất tái cấp vốn từ 6,25% xuống 6%/năm, lãi suất tái chiết khấu giảm từ 4,25% xuống 4%/năm. Đây là lần đầu tiên kể từ tháng 10/2017 NHNN mới điều chỉnh lãi suất điều hành.

Hiện tại bối cảnh vĩ mô có nhiều điểm khác biệt so với quốc tế. Lạm phát đến tháng 8 vẫn được kiểm soát ở mức thấp trong khi đó ngược lại lãi suất cả huy động và cho vay có xu hướng tăng. Giá trị đồng VND vẫn ở mức 23,307 thấp hơn đáng kể so với đỉnh hồi tháng 5 giúp cho tỷ giá VND cao hơn nhiều đồng tiền quốc tế khác và như vậy là không có lợi cho việc xuất khẩu. Nhiều nước đã đồng loạt hạ lãi suất để kích thích kinh tế đồng nghĩa làm yếu đồng tiền đi trong khi VN đang tăng lãi suất huy động đầu vào nghĩa là lãi suất cho vay tăng lên là điểm khác lạ. Vì vậy việc NHNN muốn điều chỉnh lại tỷ giá thì đây là một biện pháp khả thi nhất trong việc thực hiện biện pháp chính sách tiền tệ bên cạnh cách truyền thống là mua USD vào tích trữ. Mức điều chỉnh giảm 0.25% là mức thấp và mang tính thăm dò thị trường nhiều hơn.

Giao dịch mua bán ròng khối ngoại (tỷ VND)

HPG	44.2
VJC	9.7
BID	7.4
QNS	4.9
DXG	4.7
PC1	4.5
OIL	4.3
MCH	3.6
C21	(1.8)
NT2	(1.8)
POW	(2.5)
TDH	(2.7)
GEX	(2.9)
VHM	(2.9)
PHR	(4.1)
HDB	(5.5)
MSN	(15.2)
SSI	(20.6)
VRE	(27.7)
VNM	(28.3)



Khối ngoại trong ngày giao dịch ở mức thấp và gây chú ý với việc mua ròng HPG đến 44.2 tỷ sau chuỗi bán ròng. Tính chung cả tuần khối ngoại mua ròng gần 300 tỷ đồng trong đó VJC mua ròng hơn 384 tỷ đồng. HPG cũng mua ròng hơn 122 tỷ đồng, bên cạnh PLX 44 tỷ đồng.

Vnindex 987.22

▲ +11.15 (+1.14%)

Biến động Big Cap

CP	Giá	+/-	%
MWG	122.4	5,600	4.79
CTG	20.9	700	3.47
TCB	22.7	700	3.19
BID	39.9	1,200	3.10
VCB	81.9	2,400	3.02
SSI	21.4	500	2.40
POW	12.7	250	2.02
DHG	91.7	1,800	2.00
PNJ	82.0	1,600	1.99
STB	10.4	200	1.97
GAS	101.0	1,700	1.71
TPB	22.5	300	1.35
VHM	88.0	1,100	1.27
HDB	26.0	300	1.17
SAB	264.0	2,800	1.07
VPB	20.7	200	0.98
VJC	138.2	1,200	0.88
MBB	23.3	200	0.87
VIC	122.4	900	0.74
BVH	74.3	400	0.54
FPT	56.8	300	0.53
PLX	61.8	300	0.49
HPG	22.6	50	0.22
KDH	24.0	50	0.21
NVL	61.8	100	0.16
VNM	122.1	100	0.08
HVN	34.2	-	-
EIB	16.8	-	-
VRE	34.0	-	-
BHN	82.0	-	-
MSN	76.5	(300)	(0.39)
ROS	26.6	(150)	(0.56)
HNG	16.5	(450)	(2.65)



Thị trường phiên cuối tuần đã bùng nổ nhờ lực đẩy từ nhóm cổ phiếu blue chip. Tiếp nối đà tăng của FPT phiên trước đó, nhóm cổ phiếu thương mại bán lẻ MWG tăng tốc rất mạnh tăng gần 5% trong ngày. Nhóm ngân hàng là động lực chính cho Vnindex với hàng loạt mã CTG, TCB, BID, VCB đều tăng hơn 3%. Phiên đột phá này giúp chỉ số Vnindex không cách quá xa với đỉnh kháng cự gần nhất quanh 992 – 997. Có được 18 điểm chỉ sau 2 phiên tạo một cảm giác sự hưng phấn đến quá nhanh dẫn đến việc chốt lời có thể diễn ra ngay trong đầu tuần. Thị trường cần vượt qua ngưỡng kháng cự quanh trọng 1000 và giữ ổn định trên vùng này ít nhất 2 tuần để xác nhận một xu hướng tăng mới. Nhà đầu tư có thể tận dụng các phiên hồi phục mạnh để cơ cấu danh mục và hướng trọng tâm vào 3 nhóm ngành ngân hàng, bất động sản và bán lẻ. Cổ phiếu quan tâm nắm giữ: **BID, CTG, DIG, MWG, FPT, TCM, VCB, VPB**. Nhóm cổ phiếu MWG, FPT đang đến các vùng kháng cự quan trọng vì vậy nhà đầu tư giữ vị thế nắm giữ và hạn chế mua thêm.

Tin doanh nghiệp:

GAS: Thông tin từ GAS cho biết sản lượng khí bể Cửu Long đưa vào bờ giảm mạnh so với kế hoạch và cùng kỳ năm 2018, sự cố tại một giếng mỏ khí Thái Bình kéo dài từ đầu tháng 2 - 6/2019 trong thời gian khắc phục khiến sản lượng khí về bờ chỉ còn 50%.

Trong 9 tháng đầu năm, PV GAS đã triển khai việc tìm kiếm các nguồn khí mới cũng như xử lý các vấn đề liên quan đến cơ chế, giá khí, cước phí mới. PV GAS cũng hoàn thành xây dựng và trình Tập đoàn đề án nghiên cứu phát triển tổng thể hạ tầng nhập khẩu LNG, thực hiện có hiệu quả công tác phát triển thị trường kinh doanh LPG cũng như duy trì và không ngừng gia tăng thị phần bán buôn và bán lẻ LPG.

HERE'S THE TOP NEWS COMPANY

Top tăng giá HOSE

HCM	3.02
BID	3.10
TCB	3.19
CCL	3.23
PLP	3.31
CTG	3.47
PAC	3.76
HDC	4.16
GEX	4.32
MWG	4.79
VRC	4.85
VRC	4.85
VNE	6.51
TLD	6.92
HSL	6.96
FRT	6.98

Top tăng giá HNX

S99	3.57
DHT	3.82
L14	3.85
CDN	4.02
SCI	4.19
DGC	4.28
NSH	5.56
PVX	7.14
SPP	8.33
PCG	8.87
SHS	8.96
MBG	9.52
DST	11.11
KHB	16.67

FPT – CTCP FPT - Doanh thu và lợi nhuận trước thuế (LNTT) tháng 8 đạt 2.289 tỷ đồng và 454 tỷ đồng, tăng 17,1% và 29,9% so với cùng kỳ. Lũy kế 8 tháng, doanh thu và LNTT tăng trưởng 21,1% và 27,9% so với cùng kỳ, lần lượt đạt 17.032 tỷ đồng và 2.992 tỷ đồng, tương đương 104,2% và 110,9% kế hoạch lũy kế.

TCM - Công ty cổ phần Dệt may Đầu tư Thương mại Thành Công - Tháng 8 doanh thu thuần khoảng 14,65 triệu USD (337 tỷ đồng), lợi nhuận sau thuế 746.771 USD (17 tỷ đồng). Lũy kế 8 tháng, doanh thu đạt khoảng 105 triệu USD (2.415 tỷ đồng), thực hiện 100,3% kế hoạch và tăng 1%; lợi nhuận sau thuế lũy kế đạt khoảng 6,8 triệu USD (156 tỷ đồng), vượt 17% kế hoạch và thấp hơn cùng kỳ năm trước.

ANV - Công ty cổ phần Nam Việt - Tổng kim ngạch xuất khẩu 8 tháng đầu năm đạt 93,1 triệu USD, tăng trưởng 14% nhờ vào tăng trưởng tốt từ 2 thị trường lớn là Trung Quốc và Đông Nam Á. Riêng trong tháng 8, kim ngạch xuất khẩu của Navico đạt 14,6 triệu USD, tăng 22,8% so với cùng kỳ. Sản lượng xuất khẩu trong tháng 8 cũng tăng 29,5% so với cùng kỳ, đạt 7.575 tấn sản phẩm. Tính chung 8 tháng, sản lượng xuất khẩu là 47.200 tấn, tăng 17,5%.

VSH - CTCP Thủy điện Vĩnh Sơn – Sông Hinh – Đã thông qua phương án phát hành tối đa 700 tỷ đồng trái phiếu không chuyển đổi, có đảm bảo bằng tài sản, giá phát hành bằng mệnh giá 1 tỷ đồng/trái phiếu, kỳ hạn 07 năm, chia làm 3 đợt phát hành, lãi suất cố định kết hợp thả nổi.

LDG - CTCP Đầu tư LDG – Đã thông qua việc nhận chuyển nhượng 9,99 triệu cổ phần, tương ứng tỷ lệ 99,9%/vốn tại CTCP Hải Duy – Chủ đầu tư dự án Khu du lịch Bãi Bụt.

PDR - CTCP Phát triển Bất động sản Phát Đạt - Thông báo phát hành trái phiếu lần 8 năm 2019. Theo đó, PDR phát hành 175 tỷ đồng trái phiếu không chuyển đổi, có đảm bảo bằng VNĐ, giá phát hành bằng mệnh giá 100.000 đồng/trái phiếu, kỳ hạn 01 năm, dự kiến lãi suất cố định 9,5%/năm. Thời gian thực hiện trong tháng 9/2019.

VNM - CTCP Sữa Việt Nam – Vinamilk - Thông báo tăng vốn đầu tư tại công ty con do VNM sở hữu 100% là Driftwood Dairy Holding Corporation, bang California, Mỹ, từ 10 triệu USD lên 20 triệu USD.

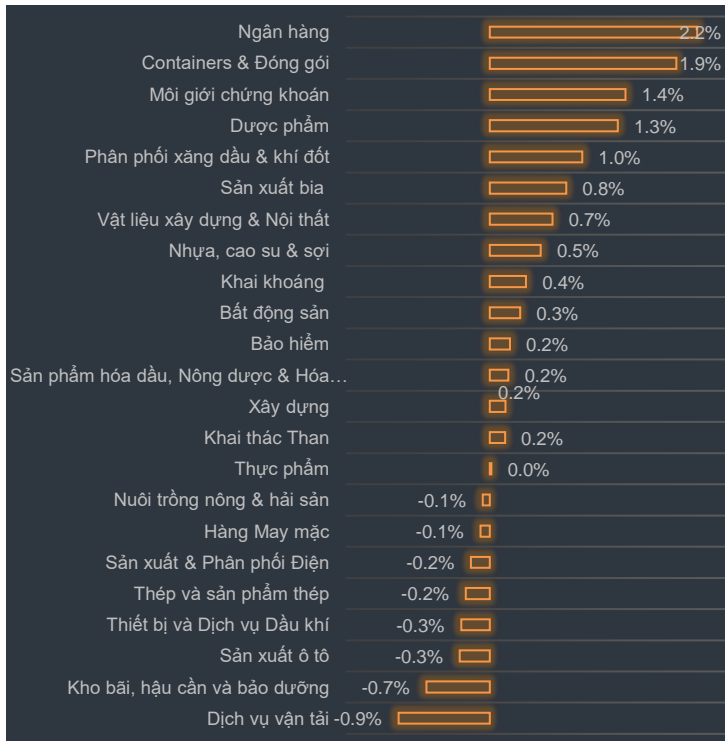
MBB - Ngân hàng TMCP Quân đội - Ngày 18/9 là ngày giao dịch không hưởng quyền nhận cổ tức đợt 2 năm 2018, ngày đăng ký cuối cùng là 19/9. Theo đó, cổ tức sẽ được trả bằng cổ phiếu theo tỷ lệ 100:8 (cổ đông sở hữu 100 cổ phiếu được nhận 8 cổ phiếu mới), tương đương MBB sẽ phát hành



Biến động VN30 trong ngày: EPS trung bình: 3,948 PE: 15.8

VN30	Giá	%	TBKLGD 5 phiên gần nhất	NN Mua	NN Bán	EPS	PE	P/Bv	Giá thấp nhất 6T	Giá cao nhất 6T	RSI
MWG	122.4	4.79	546,848	-	-	8,882	13.8	5.4	80	120.3	63.2
CTG	20.9	3.47	1,330,500	-	-	1,472	14.2	1.1	19.5	23.4	35.9
TCB	22.7	3.19	1,209,692	-	-	2,595	8.7	1.5	20.1	27	60.1
VCB	81.9	3.02	479,956	24,230	26,780	4,738	17.3	4.2	65.1	81	50
SSI	21.4	2.4	638,928	139,270	1,113,250	1,995	10.7	1.2	21.1	29.5	35.3
SBT	17.5	2.34	1,319,332	-	-	850	20.6	1.5	15.8	18.6	60.7
DHG	91.7	2	9,166	-	-	4,989	18.4	4.0	92	119.4	48.1
PNJ	82	1.99	501,614	-	-	6,235	13.2	4.5	70.8	87	52.2
STB	10.4	1.97	2,282,308	19,300	840	1,205	8.6	0.7	10.1	13	36.2
GAS	101	1.71	176,546	53,380	57,410	6,511	15.5	4.4	96.2	112.9	44.2
VHM	88	1.27	436,870	29,860	63,400	5,095	17.3	6.4	76.6	93.5	62.8
HDB	26	1.17	1,285,912	-	214,090	2,989	8.7	1.6	25	31.9	38
SAB	264	1.07	27,614	17,520	5,000	7,012	37.6	10.5	231	289	32.6
VPB	20.7	0.98	1,111,096	-	-	3,015	6.9	1.4	17.9	22.5	54.8
CTD	95.5	0.95	29,210	-	-	14,286	6.7	0.9	91.8	146	22.9
VJC	138.2	0.88	429,556	87,920	17,570	9,837	14.0	4.8	109.5	134.5	46.2
MBB	23.3	0.87	5,122,136	-	-	3,261	7.1	1.4	20.2	23.4	60.2
VIC	122.4	0.74	274,760	40,270	31,380	1,463	83.7	5.8	109	126.1	52.6
CII	20.7	0.73	643,176	2,000	5,750	461	44.9	1.0	20	25.5	40.2
FPT	56.8	0.53	1,246,938	-	-	4,727	12.0	2.9	38.8	54.4	61.5
DPM	13	0.39	370,388	2,000	83,460	982	13.2	0.6	13.3	19.9	41
HPG	22.6	0.22	4,765,900	2,310,890	351,510	3,714	6.1	1.5	20.6	26.3	38.8
NVL	61.8	0.16	582,388	3,300	-	3,621	17.1	2.9	55.5	63	58.5
VNM	122.1	0.08	606,192	18,390	250,490	6,295	19.4	7.5	118	137.4	53.5
GMD	27.1	0	793,124	-	-	1,997	13.6	1.3	25.5	29	57.4
EIB	16.8	0	191,310	-	-	362	46.4	1.4	16.8	18.8	38.9
VRE	34	0	1,305,782	35,090	850,810	1,155	29.4	2.7	32	37.5	37.7
REE	37.1	-0.13	668,852	-	-	5,260	7.1	1.3	31	37.5	55.3
MSN	76.5	-0.39	238,132	3,130	201,820	3,325	23.0	2.9	74	91.3	40.8
ROS	26.6	-0.56	13,098,288	20	-	359	74.1	2.6	25.4	34.8	41.7
				2,786,570	3,273,560	3,956	15.80				

Tăng giảm ngành trong ngày



Các CP tăng tốt nhất theo từng nhóm ngành:

Bất động sản: IDJ, API, HAR


Xây dựng: DTD, SCI, PXT

Dầu khí: PVB, PVD, PVS

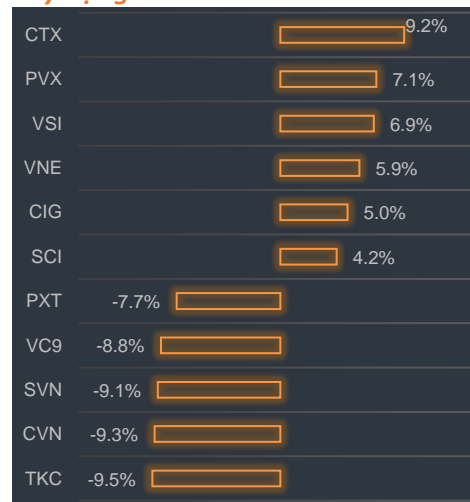
Chứng khoán: VIG, HBS, SBS

Ngân hàng: CTG, VPB, ACB

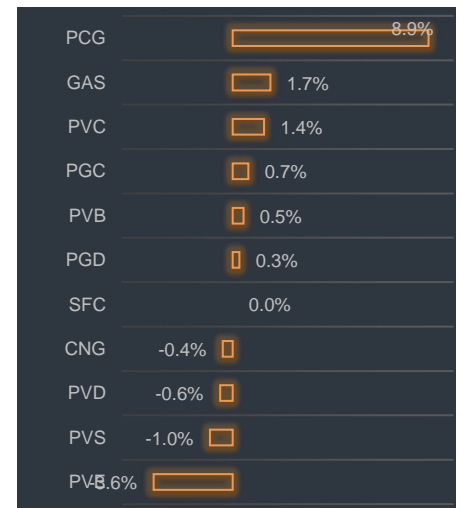
Bất động sản




Xây dựng



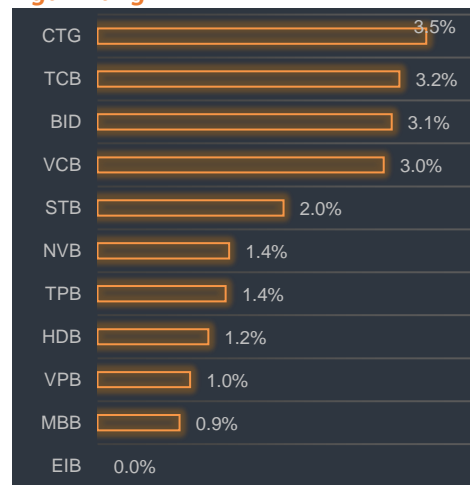
Dầu khí



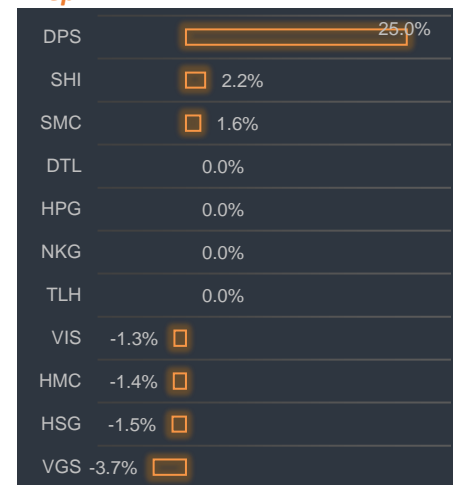
Chứng khoán



Ngân hàng



Thép





BP Phân tích

Head: Nguyễn Hồng Khanh

Tel: 0983.999.350

khanhnh@vise.com.vn

Khuyến cáo

Báo cáo này được viết và phát hành bởi VIS để phân phối tại Việt Nam và quốc tế. Các ý kiến và dự báo chỉ thể hiện quan điểm của người viết tại thời điểm phát hành và có thể thay đổi mà không cần thông báo. Chúng tôi chỉ sử dụng những thông tin và quan điểm được cho là đáng tin cậy nhất, tuy nhiên chúng tôi không bảo đảm tuyệt đối tính chính xác và đầy đủ của những thông tin trên. Những quan điểm cá nhân trong báo cáo này đã được cân nhắc cẩn thận dựa trên những nguồn thông tin chúng tôi cho là tốt nhất và hợp lý nhất trong thời điểm viết báo cáo. Tuy nhiên những quan điểm trên có thể thay đổi bất cứ lúc nào, do đó chúng tôi không chịu trách nhiệm phải thông báo cho nhà đầu tư.

Công ty VIS cũng như các công ty con và toàn thể cán bộ công nhân viên hoàn toàn có thể tham gia đầu tư hoặc thực hiện các nghiệp vụ ngân hàng đầu tư đối với cổ phiếu được đề cập trong báo cáo này. Các thông tin cũng như ý kiến trong báo cáo không mang tính chất mời chào mua hay bán bất cứ chứng khoán, quyền chọn, hợp đồng tương lai hay công cụ phái sinh nào. Nhà đầu tư cần nhắc kỹ lưỡng việc sử dụng thông tin cũng như các dự báo tài chính trong tài liệu trên, và VIS không chịu trách nhiệm với bất kì khoản lỗ trực tiếp hoặc gián tiếp nào do sử dụng những thông tin đó.

Tài liệu này chỉ nhằm mục đích lưu hành trong phạm vi hẹp vì vậy không được phép sao chép, tái sản xuất, phát hành cũng như tái phân phối bất kỳ nội dung nào của báo cáo vì bất kỳ mục đích nào nếu không có văn bản chấp thuận của VIS.

VISecurities
CHỨNG KHOÁN QUỐC TẾ VIỆT NAM

Tầm nhìn mới, Giá trị mới

Công ty Cổ phần Chứng khoán Quốc tế Việt Nam (Hội Sở)

Tầng 3, 59 Quang Trung, Quận Hai Bà Trưng - Hà Nội

Tel: +(84 4) 3 944 5888, Fax: +(84 4) 3 944 5889

<https://www.vise.com.vn>

Chi nhánh TP Hồ Chí Minh

Số 9 Nguyễn Công Trứ, Quận 1, TP. Hồ Chí Minh

Tel: + (84 8) 3915 2930

Fax: + (84 8) 3915 2931