

# Bản tin chứng khoán

## Trong số này


Nhận định **P.1**

Danh mục CP **P.3**


Tin Doanh nghiệp **P.4**

Bộ lọc CP **P.5**

### Độ rộng thị trường



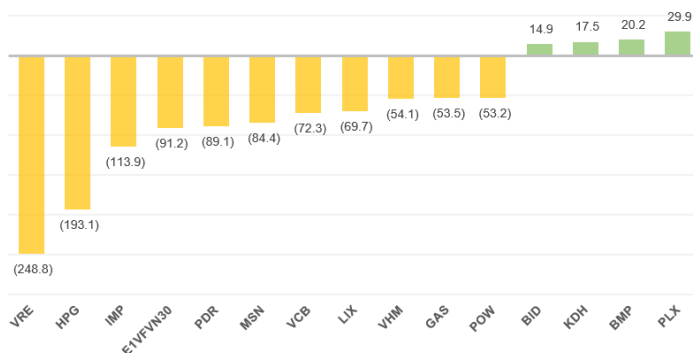
### Giao dịch mua bán ròng khối ngoại (tỷ VND)



Thị trường phiên cuối tuần khá yếu và đóng cửa ở mức gần như thấp nhất trong ngày. 2/3 nhóm cổ phiếu blue chip bị mất điểm trong đó SSI, PLX, BVH rơi mạnh nhất. Một số cổ phiếu lớn bị cắt margin theo thông báo mới đây của HOSE đã gây bão đáng kể và trong ngày cũng rơi khá mạnh như trường hợp PLX.

Nhóm cổ phiếu ngân hàng cũng điều chỉnh và chỉ còn VCB, EIB xanh nhẹ. Các cổ phiếu ngân hàng còn lại đều giảm từ 1% - 2%. Thị trường được đỡ lại một chút nhờ nhóm cổ phiếu mid cap như CII, MSG, BMP, TCM, D2D, PHR, DRC ...

Khối ngoại trong ngày bán ròng đến 267 tỷ đồng và đã bán ròng tổng cộng hơn 1300 tỷ trong khoảng 10 phiên gần nhất. Trong nhóm bán ròng hầu hết là cổ phiếu lớn như VRE, HPG, MSN, VC, VNM, GAS ... Thông thường thời điểm từ tháng 9 – 10 hàng năm khối ngoại có các hoạt động cơ cấu hoạt động quỹ đầu tư và sắp xếp lại nguồn vốn. Đặc điểm thị trường Việt Nam mang tính ngắn hạn cao vì vậy một số dòng vốn mang tính đầu cơ ra vào nhanh hơn so với các thị trường khác. Rõ ràng việc bán ròng liên tục trong một khoảng thời gian ngắn đã làm ảnh hưởng đến động lực chung của thị trường và kéo nhiều cổ phiếu blue chip suy yếu. Từ đầu khoảng nửa đầu năm dòng vốn nước ngoài đã mua ròng liên tục đến gần 10 ngàn tỷ đồng trên thị trường vì vậy việc bán ròng trong ngắn hạn là không đáng lo ngại. Sau tháng 10 dòng vốn vào thị trường sẽ ổn định trở lại và tùy theo những chính sách luật mới chứng khoán sẽ có những chính sách thu hút dòng vốn nước ngoài đổ vào thị trường nhiều hơn.



# Vnindex 987.59

▼ -4.86 (-0.49%)

## Biến động Big Cap

CP	Giá	+/-	%
POW	12.9	250	1.98
VCB	83.0	1,000	1.22
BHN	75.4	900	1.21
HVN	33.2	350	1.07
HNG	15.2	100	0.66
EIB	16.9	100	0.60
VJC	137.6	300	0.22
ROS	26.0	50	0.19
VIC	118.0	-	-
TPB	22.4	-	-
VHM	89.2	(100)	(0.11)
NVL	63.6	(100)	(0.16)
VNM	128.6	(400)	(0.31)
VRE	31.9	(100)	(0.31)
KDH	25.2	(100)	(0.40)
FPT	56.8	(400)	(0.70)
PNJ	80.3	(600)	(0.74)
DHG	91.8	(700)	(0.76)
MSN	77.4	(600)	(0.77)
TCB	23.6	(200)	(0.84)
HPG	21.4	(200)	(0.93)
STB	10.4	(100)	(0.95)
HDB	27.5	(300)	(1.08)
MBB	22.7	(300)	(1.31)
VPB	22.3	(300)	(1.33)
GAS	100.5	(1,500)	(1.47)
SAB	258.0	(4,000)	(1.53)
MWG	123.0	(2,100)	(1.68)
BID	40.5	(750)	(1.82)
CTG	20.6	(400)	(1.90)
BVH	72.8	(1,700)	(2.28)
PLX	58.0	(2,000)	(3.33)
SSI	21.6	(800)	(3.57)



Nếu so với tuần trước đó, chỉ số Vnindex đã mất 10 điểm nhưng điểm nhấn đáng chú ý nhất chính là dòng tiền tham gia vào thị trường khá dồi dào tạo những đợt sóng sôi động thu hút nhà đầu tư giao dịch. Việc Index không thể vượt xa ngưỡng 1000 một phần từ ảnh hưởng biến động của thị trường quốc tế không mấy lạc quan mà điểm nhấn chính là báo cáo vĩ mô Q3 của thị trường Mỹ khá âm ảm. Những căng thẳng chính trị dồn dập đi cùng suy thoái kinh tế chung toàn cầu rõ ràng làm dao động tâm lý nhà đầu tư vì vậy trong tuần tới thị trường trong nước dù có những nét đặc thù cũng khó tránh được ảnh hưởng. Chứng khoán tâm lý đóng vai trò quan trọng nên khả năng index còn tích lũy thêm trong tuần tới từ 980 – 990. Tôi cho rằng đây là vùng giá rất tốt để mua vào cổ phiếu tích lũy vì khi tâm lý lạc quan trở lại thì sẽ không còn cổ phiếu giá tốt như hiện tại. Nhà đầu tư lưu ý nhóm cổ phiếu có kết quả kinh doanh trong năm tích cực đặc biệt là cổ phiếu thuộc nhóm ngân hàng và BĐS ưu tiên nắm giữ.

### Cổ phiếu quan tâm:

Ticker	Close	% so với tuần trước	Hỗ trợ	Kháng Cự	Vùng mua
PHR	60.8	5.2%	45	75	54-56
TCM	23.8	1.3%	18	27	20-22
CVT	23.5	7.8%	20	27	20-22
VPB	22.3	3.2%	19	25	20-21
VCB	83.0	2.5%	75	90	70-75
DIG	14.8	2.1%	12	18	12 - 13
MBB	22.7	0.4%	20	27	21-22
D2D	74.3	8.8%	70	85	70-72
TCB	23.6	2.2%	20	28	21-22

# HERE'S THE TOP NEWS COMPANY

## Top tăng giá HOSE

SHI	3.33
LCG	3.57
TSC	3.75
HSG	3.81
TCM	4.16
LMH	4.58
MSH	4.76
DPM	5.20
CII	6.30
HQC	6.54
DIC	6.59
PGD	6.90
SAV	6.92
FTM	6.96
TGG	6.99

## Top tăng giá HNX

SD6	3.13
SD9	3.39
SD5	3.45
NVB	3.61
HHC	3.84
PVE	4.00
ITQ	4.35
ART	5.26
KSQ	6.25
PV2	6.67
VE9	7.14
KVC	8.33
PVX	8.33
C69	9.96
KSK	50.00

**TPB** - Ngân hàng TMCP Tiên Phong - Công bố kết quả kinh doanh 9 tháng năm 2019 với tổng lợi nhuận trước thuế đạt 2.404 tỷ đồng, tăng gần 50% so với cùng kỳ và hoàn thành trên 75% kế hoạch

**SBT** - CTCP Thành Thành Công - Biên Hòa – Đã thông qua giao dịch giữa Công ty với bà Đặng Huỳnh Ước My, Thành viên HĐQT Công ty. Theo đó, bà My sẽ mua hơn 28,1 triệu cổ phiếu SBT của Công ty, giá được xác định theo nguyên tắc do HOSE quy định, đảm bảo tuân thủ quy định tại Điều 125 Luật doanh nghiệp 2014, không thấp hơn giá thị trường tại thời điểm giao dịch hoặc giá trị được ghi trong sổ sách của cổ phần tại thời điểm gần nhất.

**SLS** - CTCP Mía đường Sơn La - Đại hội cổ đông thường niên đã thông qua kế hoạch kinh doanh cho năm tài chính 2019 - 2020 (từ ngày 1/7/2019 -30/6/2020) với các chỉ tiêu: 863,9 tỷ đồng doanh thu, 25,5 tỷ đồng lợi nhuận sau thuế.

**HLD** - CTCP Đầu tư và Phát triển Bất động sản Hudland - Từ ngày 25/10 tới đây sẽ thanh toán cổ tức năm 2018 cho cổ đông hiện hữu bằng tiền mặt với tỷ lệ 30%, tương ứng 1 cổ phiếu sẽ được nhận 3.000 đồng. Ngày giao dịch không hưởng quyền là ngày 14/10, ngày đăng ký cuối cùng chốt danh sách cổ đông trả cổ tức là ngày 15/10.

**SRF** - CTCP Kỹ nghệ Lạnh – Đã có thông báo thực hiện lấy ý kiến cổ đông bằng văn bản với nội dung dừng việc điều chỉnh tỷ lệ sở hữu nước ngoài (room ngoại) lên 100% và cập nhật lại ngành nghề đăng ký kinh doanh của Công ty đã loại bỏ khi làm thủ tục điều chỉnh room ngoại.

**KBC** - Tổng CTCP Phát triển đô thị Kinh Bắc – Đã thông qua phương án phát hành 200 tỷ đồng trái phiếu không chuyển đổi, kỳ hạn tối đa 18 tháng và dự kiến phát hành trong quý IV. Lãi suất trái phiếu dự kiến 10,5%/năm với 2 kỳ tính lãi đầu tiên và 3,8%/năm + lãi suất tham chiếu cho các kỳ tính lãi tiếp theo.

**C69** - CTCP Xây dựng 1369 - Ngày 04/10 là ngày giao dịch không hưởng quyền nhận cổ tức năm 2018, ngày đăng ký cuối cùng là 07/10. Theo đó, cổ tức sẽ được trả bằng tiền mặt theo tỷ lệ 5%, thanh toán bắt đầu từ ngày 18/10/2019.

**PDR** - CTCP Phát triển Bất động sản Phát Đạt – Đã có thông báo kế hoạch phát hành và sử dụng vốn đợt 2 của trái phiếu phát hành lần 7 năm 2019. Theo PDR, trước ngày 30/10, Công ty sẽ tiếp tục huy động 25 tỷ đồng trái phiếu từ các trái chủ để tài trợ vốn cho dự án phân khu số 9, đây là đợt huy động thứ 2 của trái phiếu phát hành lần 7 năm 2019.

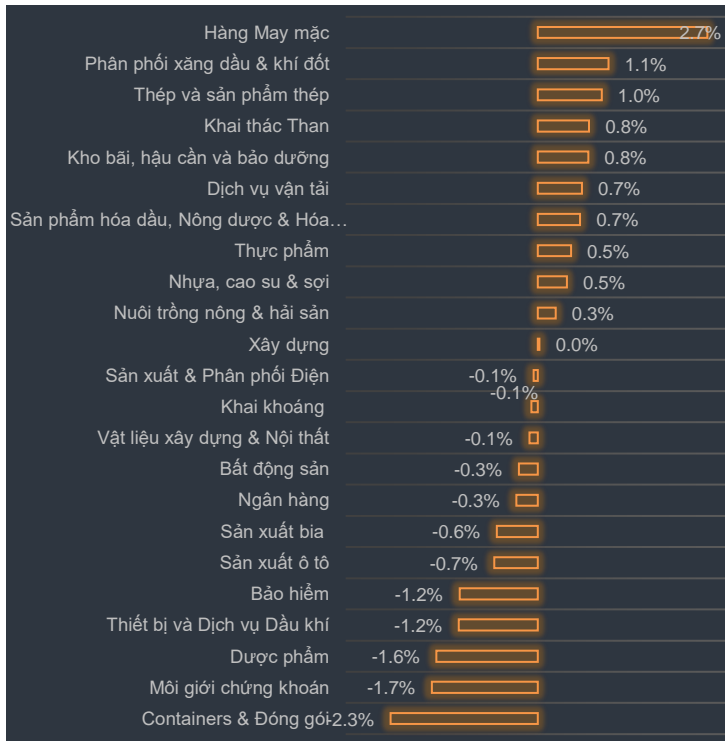


## Biến động VN30 trong ngày: EPS trung bình: 3,948 PE: 15.9

VN30	Giá	%	TBKLGD 5 phiên gần nhất	NN Mua	NN Bán	EPS	PE	P/Bv	Giá thấp nhất 6T	Giá cao nhất 6T	RSI
CII	24.5	6.3	1,283,796	480,990	58,520	461	53.1	1.2	20	24.4	69.4
DPM	14.2	5.2	399,520	12,000	20,020	982	14.5	0.7	12.8	18.1	50
VCB	83	1.22	1,037,564	367,800	201,580	4,738	17.5	4.2	65.1	83.4	57.6
EIB	16.9	0.6	96,086	-	-	362	46.7	1.4	16.4	18.8	48.6
VJC	137.6	0.22	400,780	35,640	162,950	9,837	14.0	4.8	112.2	140.5	57.9
ROS	26	0.19	18,929,824	36,500	64,770	359	72.4	2.5	25.4	34.8	38.1
VIC	118	0	384,132	202,750	128,850	1,463	80.7	5.6	109	126.1	38.8
SBT	17.8	0	1,112,980	11,630	108,420	850	20.9	1.5	15.8	18.1	63.5
VHM	89.2	-0.11	379,446	146,710	277,990	5,095	17.5	6.5	76.6	92.2	56.9
NVL	63.6	-0.16	313,304	15,720	127,340	3,621	17.6	3.0	55.9	64	61
VNM	128.6	-0.31	1,234,386	109,170	260,680	6,295	20.4	7.9	116.1	133.7	63.1
VRE	31.9	-0.31	3,719,572	2,019,600	3,002,190	1,155	27.6	2.6	32	37.5	27.9
FPT	56.8	-0.7	2,319,538	3,140	5,000	4,727	12.0	2.9	41.9	58.5	57.8
PNJ	80.3	-0.74	431,998	-	9,000	6,235	12.9	4.4	70.8	87	47.5
DHG	91.8	-0.76	8,770	610	-	4,989	18.4	4.0	89.9	117.9	47
MSN	77.4	-0.77	494,284	92,080	128,870	3,325	23.3	3.0	74	91.3	50
TCB	23.6	-0.84	2,408,080	20,000	20,000	2,595	9.1	1.5	20.1	24.9	72.8
GMD	27.5	-0.9	471,276	2,100	5,000	1,997	13.8	1.4	25.5	29	52.6
HPG	21.4	-0.93	3,919,168	127,930	2,301,570	3,714	5.8	1.4	20.6	26.3	40.2
STB	10.4	-0.95	3,447,022	157,070	190,000	1,205	8.6	0.7	10.1	12.4	51.7
HDB	27.5	-1.08	2,991,608	103,530	649,200	2,989	9.2	1.6	25	28.6	69.2
MBB	22.7	-1.31	5,274,006	-	-	3,261	7.0	1.4	18.7	23	76.8
VPB	22.3	-1.33	4,327,678	265,000	265,000	3,015	7.4	1.5	17.9	22.6	81.4
GAS	100.5	-1.47	473,572	85,160	238,580	6,511	15.4	4.4	96.5	112.9	47.1
CTD	91.2	-1.51	36,440	100	19,200	14,286	6.4	0.8	89	122.3	41
SAB	258	-1.53	10,514	1,590	4,910	7,012	36.8	10.2	229.7	287.4	41.9
MWG	123	-1.68	829,236	-	2,200	8,882	13.8	5.4	80	128	58.6
CTG	20.6	-1.9	2,558,998	15,660	-	1,472	14.0	1.1	19.5	21.9	55.9
REE	37.4	-3.11	1,283,612	-	-	5,260	7.1	1.3	31	39.7	57.4
SSI	21.6	-3.57	3,126,356	151,400	659,220	1,995	10.8	1.2	20.7	27	68
				<b>4,463,880</b>	<b>8,911,060</b>	<b>3,956</b>	<b>15.87</b>				



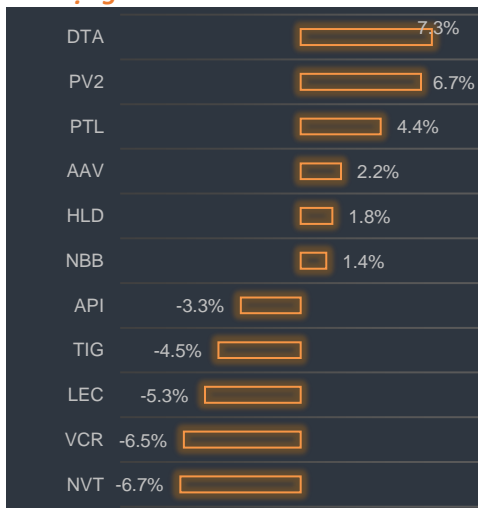
# Tăng giảm ngành trong ngày




## Các CP tăng tốt nhất theo từng nhóm ngành:

<b>Bất động sản:</b>	DTA, PV2, PTL
<b>Xây dựng:</b>	C69, KDM, PVX
<b>Dầu khí:</b>	PCG, PGD, ASP
<b>Chứng khoán:</b>	WSS, BSI, APS
<b>Ngân hàng:</b>	NVB, VCB, EIB


### Bất động sản



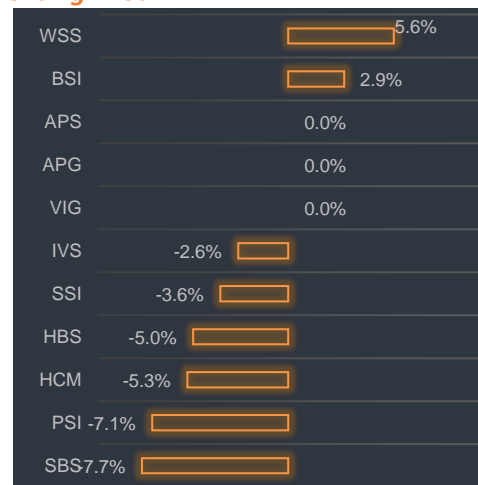
### Xây dựng



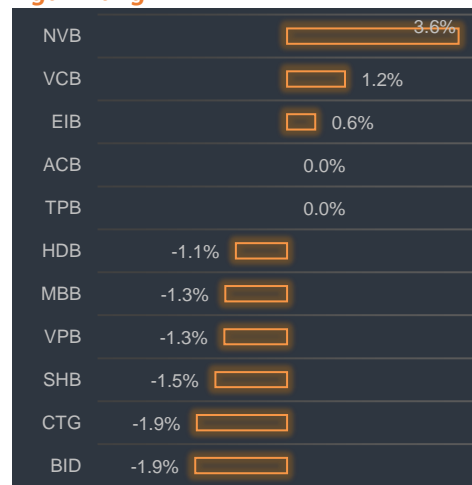
### Dầu khí



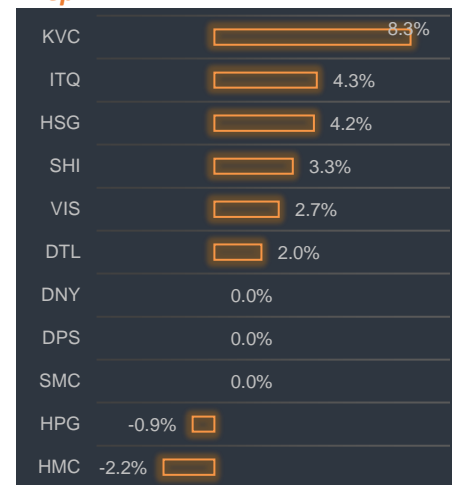
### Chứng khoán



### Ngân hàng



### Thép





## BP Phân tích

Head: Nguyễn Hồng Khanh

Tel: 0983.999.350

khanhnh@vise.com.vn

## Khuyến cáo

*Báo cáo này được viết và phát hành bởi VIS để phân phối tại Việt Nam và quốc tế. Các ý kiến và dự báo chỉ thể hiện quan điểm của người viết tại thời điểm phát hành và có thể thay đổi mà không cần thông báo. Chúng tôi chỉ sử dụng những thông tin và quan điểm được cho là đáng tin cậy nhất, tuy nhiên chúng tôi không bảo đảm tuyệt đối tính chính xác và đầy đủ của những thông tin trên. Những quan điểm cá nhân trong báo cáo này đã được cân nhắc cẩn thận dựa trên những nguồn thông tin chúng tôi cho là tốt nhất và hợp lý nhất trong thời điểm viết báo cáo. Tuy nhiên những quan điểm trên có thể thay đổi bất cứ lúc nào, do đó chúng tôi không chịu trách nhiệm phải thông báo cho nhà đầu tư.*

*Công ty VIS cũng như các công ty con và toàn thể cán bộ công nhân viên hoàn toàn có thể tham gia đầu tư hoặc thực hiện các nghiệp vụ ngân hàng đầu tư đối với cổ phiếu được đề cập trong báo cáo này. Các thông tin cũng như ý kiến trong báo cáo không mang tính chất mời chào mua hay bán bất cứ chứng khoán, quyền chọn, hợp đồng tương lai hay công cụ phái sinh nào. Nhà đầu tư cần nhắc kỹ lưỡng việc sử dụng thông tin cũng như các dự báo tài chính trong tài liệu trên, và VIS không chịu trách nhiệm với bất kì khoản lỗ trực tiếp hoặc gián tiếp nào do sử dụng những thông tin đó.*

*Tài liệu này chỉ nhằm mục đích lưu hành trong phạm vi hẹp vì vậy không được phép sao chép, tái sản xuất, phát hành cũng như tái phân phối bất kỳ nội dung nào của báo cáo vì bất kỳ mục đích nào nếu không có văn bản chấp thuận của VIS.*

**VISecurities**  
CHỨNG KHOÁN QUỐC TẾ VIỆT NAM

Tầm nhìn mới, Giá trị mới

### Công ty Cổ phần Chứng khoán Quốc tế Việt Nam (Hội Sở)

Tầng 3, 59 Quang Trung, Quận Hai Bà Trưng - Hà Nội

Tel: +(84 4) 3 944 5888, Fax: +(84 4) 3 944 5889

<https://www.vise.com.vn>

### Chi nhánh TP Hồ Chí Minh

Số 9 Nguyễn Công Trứ, Quận 1, TP. Hồ Chí Minh

Tel: + (84 8) 3915 2930

Fax: + (84 8) 3915 2931