

Bản tin chứng khoán

Trong số này

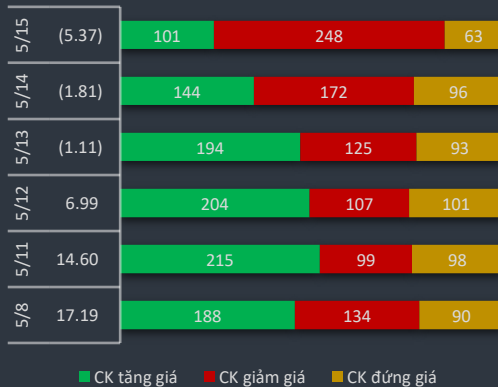
Nhận định **P.1**

Danh mục CP **P.3**

Tin Doanh nghiệp **P.4**

Bộ lọc CP **P.5**

Độ rộng thị trường



Giao dịch mua bán ròng khối ngoại (tỷ VND)

PDR	(29.0)	□
VNM	(26.3)	□
VRE	(22.8)	□
DPM	(19.7)	□
GAS	(15.7)	□
NLG	(15.2)	□
VHM	(14.6)	□
BID	(13.6)	□
E1VFN30	(10.6)	□
SFI	(9.2)	□
NT2	1.7	■
DXG	1.9	■
BMP	2.6	■
KBC	2.7	■
CMX	4.9	■
SAB	5.3	■
MSN	8.1	■
VPB	21.5	■
VCB	79.4	■
FUEVFN30	260.0	■

Thị trường phiên cuối tuần khá xấu với hơn ½ số cổ phiếu giảm giá. Thanh khoản cũng sụt giảm dần so với các ngày trước đó với chỉ 258 triệu cổ phiếu khớp lệnh sàn HOSE. Nếu không có nhóm Vingroup giữ xanh điểm thì khả năng Vnindex còn rớt sâu hơn.

Không có nhiều cổ phiếu tạo điểm nhấn trong ngày ngoài cú rơi sàn của SHB từ 17.2 về 15.5. Nhóm cổ phiếu Big Cap đều rơi khá sâu như BVH -2.9%, BID -2.8%, MSN -2.8% Đây là phiên thứ 3 liên tiếp thị trường điều chỉnh dù mức độ không quá nặng nề nhưng nhiều cổ phiếu đã giảm trở lại từ 5%-10%.

Tính chung cả tuần đáng chú ý nhất lại là nhóm penny với nhiều cổ phiếu thuộc họ thủy sản, thương mại như TS4, TEG, FDC, TTF, PXS, TPB, VCI. Nhóm dầu khí diễn biến thất thường và dù nhiều cổ phiếu có mức phục hồi tốt như PVD, PVS, GAS, PVB nhưng khả năng tiệm cận lại vùng giá cũ là khá thấp. Vừa qua cơ quan Năng lượng Quốc tế IEA cho biết sản lượng lọc dầu toàn cầu có thể bắt đầu phục hồi trong tháng 6/2020, nhưng lợi nhuận của các nhà máy có thể yếu do giá dầu thô đang tăng khi các nhà sản xuất giảm sản lượng nhanh hơn nhiều so với dự kiến. Do những biện pháp cách ly ở diện rộng trên toàn cầu đã ảnh hưởng nghiêm trọng đến các phương tiện giao thông làm giảm nguồn cầu đến 30%. IEA cho biết nếu nguồn dầu thô điều chỉnh nhanh hơn mức dự cung so với dự báo, điều này sẽ hỗ trợ giá dầu và giảm lợi nhuận của nhà máy lọc dầu dẫn tới nguyên liệu đầu vào giảm so với dự kiến. Tại Mỹ công suất đang giảm 68% và ở mức thấp kỷ lục. Hiện dịch bệnh đang giảm dần tại Châu Âu và các biện pháp nới lỏng có thể nhiều hơn từ tháng 6 ở cả Châu Âu và Mỹ có thể kích thích nhu cầu sử dụng dầu thô cao hơn.

Trong ngày khối ngoại mua ròng hơn 105 tỷ đồng trên sàn HOSE trong đó riêng CCQ FUEVFUND hơn 260 tỷ đồng và VCB 79.4 tỷ đồng. Tính chung cả tuần khối ngoại mua ròng hơn 2,131 tỷ đồng so với mức bán ròng gần 2,772 tỷ đồng của tuần trước. Có sự đổi lập như vậy là do xuất hiện giao dịch thoả thuận lớn ở MSN, CCQ VFMVN Diamond trong tuần này. Nhìn chung áp lực bán của khối ngoại đã hạ nhiệt dần và xuất hiện nhiều lệnh mua hơn ở một số CP như VCB, VPB, MSN.

Vnindex 827.03

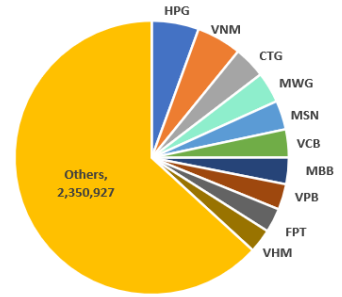
▼ -5.37 (-0.65%)

Biến động Big Cap

CP	Giá	+/-	%
VHM	71.6	1,000	1.40
ACB	21.7	300	1.40
VIC	97.0	1,000	1.00
EIB	15.5	150	1.00
VPB	23.9	200	0.80
VRE	24.1	50	0.20
BSR	6.5	-	-
TPB	21.9	-	-
VCB	76.0	-	-
NVL	52.6	-	-
SAB	172.2	-	-
VJC	114.0	-	-
VGI	27.2	-	-
HDB	22.9	(150)	(0.70)
GAS	70.9	(600)	(0.80)
ACV	57.9	(600)	(1.00)
MWG	82.1	(900)	(1.10)
MCH	67.5	(800)	(1.20)
TCB	20.3	(250)	(1.20)
HVN	27.4	(350)	(1.30)
FPT	48.0	(700)	(1.40)
POW	10.0	(150)	(1.50)
VNM	110.8	(2,200)	(1.90)
HPG	23.5	(450)	(1.90)
MBB	17.0	(350)	(2.00)
GVR	12.1	(250)	(2.00)
CTG	20.9	(450)	(2.10)
VEA	37.5	(800)	(2.10)
PLX	44.5	(1,100)	(2.40)
MSN	62.1	(1,800)	(2.80)
BID	38.6	(1,100)	(2.80)
BVH	48.3	(1,450)	(2.90)
SHB	15.5	(1,700)	(9.90)



Top giá trị giao dịch (tỷ VND)



Chỉ số Vnindex không điều chỉnh quá nhiều và vẫn tăng 14 điểm so với tuần trước. Diễn biến tuần sau vẫn khó lường khi nhà đầu tư bắt đầu thận trọng nhiều hơn đặc biệt là nhiều thông tin ngân hàng tăng cường trích lập dự phòng nợ xấu. VCB, ACB, CTG là nhóm ngân hàng có nhiều kỳ vọng nhất trong giai đoạn hiện tại và có thể gia tăng tích lũy khi giá điều chỉnh về các vùng hỗ trợ. Khả năng đầu tuần dòng tiền sẽ tham gia thị trường nhiều hơn khi chỉ số Vnindex rung lắc. Nhà đầu tư có thể sớm giải ngân một phần trở lại từ tuần sau. Nhóm danh mục ưu tiên: VCB, VNM, HPG, GAS, PHR, CTG, DRC, VPB.


Cổ phiếu quan tâm:

Ticker	Close	% so với tuần trước	Hỗ trợ	Kháng cự	Vùng mua	Close / Support
VPB	23.9	4.60	21.5	27	Mua quanh 22. Mục tiêu 28-30	10.9%
HPG	23.5	0.40	21	27	Nắm giữ. Mục tiêu 26-27	11.9%
GAS	70.9	1.90	63	80	Mua quanh 68-70. Mục tiêu 80	12.5%
MWG	82.1	(2.00)	62	100	Chờ mua từ 65-70. Mục tiêu 100	32.4%
DRC	19.0	(2.30)	16	22	Mua quanh 18-19. Nắm giữ	18.4%
CTD	67.0	2.30	54	69	Nắm giữ - mục tiêu 70	24.1%
AAA	12.3	2.10	10.5	15	Mua quanh 11. Mục tiêu 15	17.1%
PHR	44.0	(0.30)	38	50	Mua quanh 39-43. Mục tiêu 55-60	15.8%
D2D	56.5	0.90	42	65	Nắm giữ - mục tiêu 65	34.5%
VCB	76.0	3.40	60	80	Mua quanh 60 - 65. Mục tiêu 80	26.7%
FPT	48.0	4.70	40	60	Mua quanh 40-45	20.0%
VNM	110.8	5.50	90	120	Mua quanh 95-100. Mục tiêu 120	23.1%
TLG	33.0	3.10	26	40	Mua quanh 28-30. Mục tiêu 40	26.9%



Cổ phiếu đang chạm các hỗ trợ:

Ticker	Close	% 1D	% tuần trước	Tăng so với Đáy	So với đỉnh 1Y	Vol 3T	RSI	StochK
BOT	53.4	(0.20)	(0.40)	2.70	(7.10)	28,450	34.6	44.4
ROS	3.43	(0.60)	(3.10)	5.20	(88.90)	14,021,407	35.4	19.8
NVB	7.9	(1.20)	(3.70)	11.30	(18.60)	2,304,703	42.8	57.1
CRE	15.3	(1.60)	0.70	3.40	(40.90)	235,217	43	41.2
FLC	2.92	0.00	0.70	17.70	(42.70)	8,875,145	45.2	51.1
CTI	19.5	0.30	(1.50)	2.60	(23.80)	251,436	46.3	36.2
HVG	5.4	0.00	(2.20)	114.30	(39.00)	203,895	46.5	61.8
NVL	52.6	0.00	(2.40)	3.10	(17.80)	780,643	48	35.6
LTG	17.7	(1.10)	0.60	37.20	(24.00)	188,574	48	39.0
SHB	15.5	(9.90)	(8.80)	217.60	(13.90)	4,993,451	48	58.3
VRE	24.1	0.20	(4.70)	36.20	(35.70)	3,185,105	49.2	6.3
PPC	24.15	(2.20)	(2.20)	22.80	(15.60)	205,800	49.6	23.4
DRC	18.95	(2.30)	(2.30)	30.20	(27.80)	580,099	50.1	20.0
DPM	13.65	(2.80)	(1.10)	27.80	(20.20)	2,072,556	50.4	36.5
FIT	6.2	0.00	5.40	102.60	(42.90)	754,075	51	65.1
VPI	41.85	0.40	(1.20)	6.80	(1.60)	542,233	51.2	24.4
EVF	7.1	0.00	(1.40)	42.00	(19.00)	48,351	51.2	30.6
PVI	30.9	(7.50)	1.30	16.60	(22.40)	217,953	51.6	61.2
VJC	114	0.00	(5.00)	19.00	(23.10)	362,072	51.6	40.8
LDG	5.23	(4.60)	5.70	26.00	(55.30)	3,773,701	52.1	65.9
DBD	50.9	(0.20)	(0.20)	26.70	(17.80)	60,400	52.2	26.4
PHR	44	(1.10)	(0.30)	33.30	(37.10)	866,313	52.2	31.5



Thống kê nhóm cổ phiếu lớn:

Ticker	Close	Vol 3T	RSI	StochK	Tăng so với Đáy	So với đỉnh 1Y	Low 52W	High 52W	EPS	PE
FPT	48	2,212,526	66	78.9	39.1%	-7.9%	34.5	52.1	4,870	9.9
HPG	23.5	8,808,493	63.3	63.1	45.1%	-10.6%	16.2	26.3	3,031	7.8
SHB	15.5	4,993,451	48	58.3	216.3%	-13.9%	4.9	18	2,014	7.7
VNM	110.8	1,778,115	64.7	77.1	32.4%	-16.9%	83.7	133.4	6,061	18.3
VPB	23.85	4,733,653	64.3	80.1	40.3%	-17.2%	17	28.8	3,747	6.4
NVL	52.6	780,643	48	35.6	3.1%	-17.8%	51	64	3,668	14.3
ACB	21.7	3,869,499	58.7	50.8	21.9%	-18.4%	17.8	26.6	4,164	5.2
TCB	20.25	2,440,182	70.8	83.8	35.9%	-19.3%	14.9	25.1	2,987	6.8
VCB	76	1,622,110	65.3	90.4	32.9%	-19.6%	57.2	94.5	4,849	15.7
MCH	67.5	22,181	54.7	62.2	25.0%	-22.3%	54	86.9	5,730	11.8
VJC	114	362,072	51.6	40.8	19.0%	-23.1%	95.8	148.2	7,860	14.5
VIC	97	1,007,768	57.2	59.6	35.7%	-23.1%	71.5	126.1	2,074	46.8
HDB	22.85	1,685,641	59.1	67.6	32.1%	-23.8%	17.3	30	3,781	6.0
CTG	20.9	6,658,994	54.3	48	21.5%	-24.8%	17.2	27.8	2,510	8.3
GVR	12.05	1,123,502	59.6	42	45.2%	-27.4%	8.3	16.6	826	14.6
VGI	27.2	586,312	59.8	25.9	43.2%	-27.9%	19	37.7	440	61.8
MBB	16.95	6,890,078	55.5	67.4	24.6%	-27.9%	13.6	23.5	3,432	4.9
VHM	71.6	1,457,629	58.2	49.2	30.7%	-28.0%	54.8	99.5	7,663	9.3
MSN	62.1	2,051,225	60	62.8	26.7%	-28.4%	49	86.7	3,952	15.7
PLX	44.5	1,150,745	60	65.7	29.7%	-29.0%	34.3	62.7	997	44.6
BID	38.6	1,420,441	56.8	65.6	25.3%	-30.5%	30.8	55.5	2,181	17.7
BCM	23.4	36,568	56.2	56.1	45.3%	-33.1%	16.1	35	2,430	9.6
GAS	70.9	873,050	59.1	50	31.5%	-35.5%	53.9	109.9	5,869	12.1
VRE	24.1	3,185,105	49.2	6.3	36.2%	-35.7%	17.7	37.5	1,179	20.4
MWG	82.1	1,648,059	52.3	40	39.4%	-35.9%	58.9	128	8,820	9.3
VEA	37.5	315,724	55.9	37.9	33.9%	-36.7%	28	59.2	5,480	6.8
HVN	27.35	1,321,293	62.1	65.8	53.7%	-37.7%	17.8	43.9	(1,030)	(26.6)
POW	10	5,624,777	56.5	25.1	40.8%	-37.9%	7.1	16.1	899	11.1
SAB	172.2	93,168	58.9	55.4	49.1%	-39.0%	115.5	282.1	7,068	24.4
ACV	57.9	246,178	54.8	45.6	37.2%	-39.6%	42.2	95.9	3,760	15.4
BVH	48.25	740,124	54.3	44.4	49.4%	-44.4%	32.3	86.8	1,141	42.3
BSR	6.5	4,032,812	60.2	79.4	35.4%	-51.5%	4.8	13.4	940	6.9

HERE'S THE TOP NEWS COMPANY

Top tăng giá HOSE

QBS	3.80
TIE	4.60
PET	4.70
C47	5.40
HTT	6.00
LMH	6.10
EVG	6.20
CLG	6.30
FTM	6.40
DIC	6.50
TTF	6.80
DHM	6.90
DAH	7.00
KSH	25.00

Top tăng giá HNX

DS3	3.20
HOM	3.30
LIG	3.40
ICG	3.70
TTH	5.30
AAV	6.10
TTZ	6.30
CET	6.70
ART	6.70
S55	6.80
MST	7.40
PVL	9.10
HHG	10.00
HVA	11.10
KVC	12.50
VCR	13.30
ACM	20.00
SGO	100.00

HDG - Công ty cổ phần Tập đoàn Hà Đô - Sẽ thực hiện chia cổ tức 30% bằng cổ phiếu cho cổ đông hiện hữu, thời gian thực hiện dự kiến là quý II/2020, sau khi được sự phê duyệt của UBCK Nhà nước.

PEN - CTCP Xây lắp III Petrolimex – Đã thông qua kế hoạch kinh doanh năm 2020 với chỉ tiêu giá trị sản lượng 300 tỷ đồng, doanh thu 255 tỷ đồng, lợi nhuận 7,81 tỷ đồng (trong đó, lợi nhuận từ đầu tư bên ngoài là 5,04 tỷ đồng).

GEX - Tổng CTCP Thiết bị điện Việt Nam – Gelex – Đã thông qua việc thoái vốn toàn bộ cổ phần sở hữu tại CTCP Cảng Đồng Nai (PDN). Hiện GEX nắm giữ 1,5 triệu cổ phiếu PDN, tương ứng tỷ lệ 13,5%. Liên quan đến GEX, Công ty cũng đã thông qua phương án phát hành trái phiếu riêng lẻ năm 2020 với tổng mệnh giá 700 tỷ đồng.

HDG - CTCP Tập đoàn Hà Đô – Đã thông qua phương án phát hành hơn 35,59 triệu cổ phiếu trả cổ tức năm 2019 cho cổ đông theo tỷ lệ 30%. Thời gian thực hiện trong quý II/2020.

EVE - CTCP Everpia - Ngày 18/5 là ngày giao dịch không hưởng quyền nhận cổ tức năm 2019, ngày đăng ký cuối cùng là 19/5. Theo đó, cổ tức sẽ được trả bằng tiền mặt theo tỷ lệ 9%, thanh toán bắt đầu từ ngày 26/5/2020.

TIX - CTCP Sản xuất Kinh doanh Xuất nhập khẩu Dịch vụ và Đầu tư Tân Bình – Ngày 22/5 sẽ chốt danh sách cổ đông tạm ứng cổ tức đợt 1/2020. Cổ tức được trả bằng tiền mặt theo tỷ lệ 12,5%, tức 1 cổ phiếu được nhận 1.250 đồng, tương ứng tổng số tiền chi trả 37,5 tỷ đồng. Ngày giao dịch không hưởng quyền là ngày 21/5 và thời gian thanh toán cổ tức dự kiến từ ngày 26/6/2020.

FOX - CTCP Viễn thông FPT – Đã thông qua việc trả phần cổ tức năm 2019 còn lại bằng tiền (tỷ lệ 10%) và cổ tức năm 2019 bằng cổ phiếu (tỷ lệ 10%).

TMC - CTCP Thương mại xuất nhập khẩu Thủ Đức Hóa An - Ngày 15/5 là ngày giao dịch không hưởng quyền nhận cổ tức đợt 2 năm 2019, ngày đăng ký cuối cùng là 18/5. Theo đó, cổ tức sẽ được trả bằng tiền mặt theo tỷ lệ 5%, thanh toán bắt đầu từ ngày 29/5/2020.

MSN - Tập đoàn Masan - Đã thông báo chào bán xong 30 triệu trái phiếu đợt 3/2020 và thu về tổng cộng 3.000 tỷ đồng. Trái chủ đợt này bao gồm 4 tổ chức trong nước mua 99,15% khối lượng và 1 cá nhân trong nước mua lượng còn lại. Ngày bắt đầu chào bán là 21/4 và thời điểm kết thúc chào bán vào 12/5.



BP Phân tích

Head: Nguyễn Hồng Khanh
khanhnh@vise.com.vn

Khuyến cáo

Báo cáo này được viết và phát hành bởi VIS để phân phối tại Việt Nam và quốc tế. Các ý kiến và dự báo chỉ thể hiện quan điểm của người viết tại thời điểm phát hành và có thể thay đổi mà không cần thông báo. Chúng tôi chỉ sử dụng những thông tin và quan điểm được cho là đáng tin cậy nhất, tuy nhiên chúng tôi không bảo đảm tuyệt đối tính chính xác và đầy đủ của những thông tin trên. Những quan điểm cá nhân trong báo cáo này đã được cân nhắc cẩn thận dựa trên những nguồn thông tin chúng tôi cho là tốt nhất và hợp lý nhất trong thời điểm viết báo cáo. Tuy nhiên những quan điểm trên có thể thay đổi bất cứ lúc nào, do đó chúng tôi không chịu trách nhiệm phải thông báo cho nhà đầu tư.

Công ty VIS cũng như các công ty con và toàn thể cán bộ công nhân viên hoàn toàn có thể tham gia đầu tư hoặc thực hiện các nghiệp vụ ngân hàng đầu tư đối với cổ phiếu được đề cập trong báo cáo này. Các thông tin cũng như ý kiến trong báo cáo không mang tính chất mời chào mua hay bán bất cứ chứng khoán, quyền chọn, hợp đồng tương lai hay công cụ phái sinh nào. Nhà đầu tư cần nhắc kỹ lưỡng việc sử dụng thông tin cũng như các dự báo tài chính trong tài liệu trên, và VIS không chịu trách nhiệm với bất kỳ khoản lỗ trực tiếp hoặc gián tiếp nào do sử dụng những thông tin đó.

Tài liệu này chỉ nhằm mục đích lưu hành trong phạm vi hẹp vì vậy không được phép sao chép, tái sản xuất, phát hành cũng như tái phân phối bất kỳ nội dung nào của báo cáo vì bất kỳ mục đích nào nếu không có văn bản chấp thuận của VIS.



Công ty Cổ phần Chứng khoán Quốc tế Việt Nam (Hội Sở)

Tầng 3, 59 Quang Trung, Quận Hai Bà Trưng - Hà Nội

Tel: 024 710 888 48, Fax: 024 3944 5889

<https://www.vise.com.vn>

Chi nhánh TP Hồ Chí Minh

Số 9 Nguyễn Công Trứ, Quận 1, TP. Hồ Chí Minh

Tel: 028.710 888 48

Fax: 028 3915 2931