

Bản tin chứng khoán

Trong số này


Nhận định **P.1**

Danh mục CP **P.3**


Tin Doanh nghiệp **P.4**

Bộ lọc CP **P.5**

Độ rộng thị trường



Giao dịch mua bán ròng khối ngoại (tỷ VND)

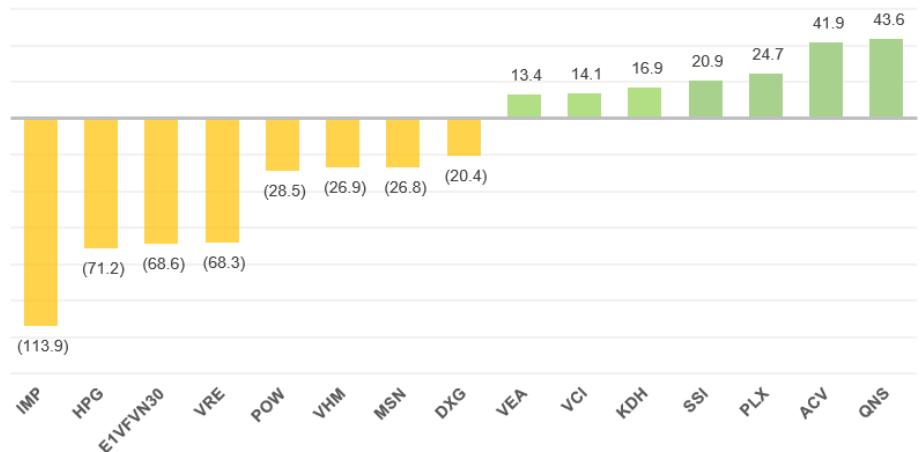


Phiên cuối tuần thị trường đã có nhiều cơ hội phá mốc 1000 điểm nhưng không thành công và cũng thiếu động lực giống như phiên trước đó. Blue chip có 2/3 số mã tăng nhưng những CP quan trọng như họ VIC và VNM không tăng mạnh. Cả sàn HOSE cũng chia hai nửa phân hóa với số cổ phiếu xanh và đỏ khá cân bằng.

VPB và VCB tăng hơn 2% so với những cổ phiếu ngân hàng còn lại tăng ít hơn và có vài cổ phiếu điều chỉnh nhẹ. POW, SSI, DHG, MWG là những cổ phiếu tăng tốt nhất trong ngày. Sau khi chính thức lên đỉnh cao mới, quỹ Dragon đã công bố chốt lãi 1.5 triệu MWG. Việc các quỹ thoái vốn MWG khá dễ dàng vì thường sẽ có các quỹ khác chờ đợi mua vào.

Trong ngày ghi nhận thêm nhóm cổ phiếu bất động sản FDC, DXG, NVL, PHR và một số cổ phiếu thuộc nhóm chứng khoán SSI, SHS, VND.

Khối ngoại bán ròng 150 tỷ phiên cuối tuần với chủ yếu IMP hơn 114 tỷ cùng với E1VFN30(-34.6 tỷ), VRE(-29.2 tỷ), POW(-19 tỷ). Trong 3 phiên gần nhất khối ngoại đã bán ròng gần 300 tỷ đồng chủ yếu là nhóm cổ phiếu VRE, POW, HPG.



Vnindex 997.84

▲ +7.09 (+0.72%)

Biến động Big Cap

CP	Giá	+/-	%
POW	12.7	400	3.25
SSI	23.2	550	2.43
VCB	82.9	1,900	2.35
VPB	22.2	500	2.31
DHG	93.5	1,600	1.74
MWG	128.0	2,000	1.59
VRE	33.3	500	1.53
FPT	58.5	800	1.39
BVH	73.3	1,000	1.38
NVL	63.0	800	1.29
MSN	79.4	900	1.15
SAB	266.5	3,000	1.14
GAS	105.0	1,000	0.96
VHM	89.3	600	0.68
VIC	119.8	800	0.67
EIB	16.5	100	0.61
HDB	26.7	150	0.57
PNJ	81.1	400	0.50
MBB	22.7	100	0.44
VJC	136.6	600	0.44
TCB	23.2	100	0.43
BID	40.3	100	0.25
VNM	130.1	100	0.08
CTG	21.2	-	-
KDH	26.0	-	-
HVN	32.8	(50)	(0.15)
PLX	60.5	(100)	(0.17)
TPB	22.4	(100)	(0.44)
HPG	22.2	(100)	(0.45)
STB	10.7	(50)	(0.47)
HNG	15.4	(100)	(0.65)
BHN	74.0	(500)	(0.67)
ROS	26.4	(200)	(0.75)



Chỉ số Vnindex đang tiến lên vùng kháng cự 1000 và đây là lần thứ 4 trong 2 tháng quay lại mốc này. Có khả năng lần này chỉ số index sẽ vượt qua mốc này nhờ thông tin vĩ mô quý 3 mới công bố lạc quan. Hai lĩnh vực chính khu vực công nghiệp và xây dựng tăng 9,36%, đóng góp 52,6%; khu vực dịch vụ tăng 6,85%, đóng góp 42,6%. Động lực chính của tăng trưởng kinh tế 9 tháng năm nay là ngành công nghiệp chế biến, chế tạo (tăng 11,37%) và các ngành dịch vụ thị trường (bán buôn và bán lẻ tăng 8,31%; hoạt động tài chính, ngân hàng và bảo hiểm tăng 8,19%).

Tháng 10 sẽ có nhiều đổi mới quan trọng khi luật sửa đổi chứng khoán thông qua sẽ tạo động lực mới đến thị trường. Nhà đầu tư có thể yên tâm nắm giữ cổ phiếu giai đoạn này và hướng đến mốc cao hơn 1000. Nhóm cổ phiếu ngân hàng, chứng khoán, bất động sản và một số cổ phiếu đầu ngành FPT, REE, VNM, VCB ưu tiên nắm giữ trong giai đoạn này.

Cổ phiếu quan tâm:

Ticker	Close	% so với tuần trước	Hỗ trợ	Kháng Cự	Vùng mua
TCB	23.2	0.9%	20	27	21-22
TIP	24.8	-10.1%	22	35	24 - 25
CVT	22.3	7.7%	20	27	20-22
CCL	10.2	-1.9%	8	13	9-10
SSI	23.2	6.4%	20	27	21-22
STB	10.7	0.9%	9.5	12	10 - 10.2
VNM	130.1	5.3%	120	140	120-125
VCB	82.9	1.7%	75	90	70-75
VPB	22.2	3.3%	19	25	20-21
PHR	60.4	8.8%	45	75	54-56
MBB	22.7	3.2%	20	27	21-22
TCM	23.3	7.9%	18	27	20-22
DIG	14.4	2.1%	12	18	12 - 13
VRE	33.3	-2.3%	32	38	32-34

HERE'S THE TOP NEWS COMPANY

Top tăng giá HOSE

TSC	3.15
POW	3.25
BCG	3.54
IMP	3.65
FCN	3.69
ITA	3.79
PHR	4.50
CTF	5.39
JVC	6.75
FTM	6.81
SGT	6.98

Top tăng giá HNX

MPT	5.56
MST	6.25
NAG	6.67
HHG	7.14
SPI	7.14
C69	7.17
HLD	8.39
MBG	9.81
ASA	11.76
KHB	12.50
HKB	14.29

VCS - CTCP Vicostone - Ngày 4/10 tới sẽ chốt danh sách cổ đông chia cổ phiếu thưởng từ nguồn cổ phiếu quỹ. Theo đó, Vicostone sẽ chia thưởng 3,2 triệu cổ phiếu quỹ cho cổ đông hiện hữu, tỷ lệ 100:2,04, tức cổ đông sở hữu 100 cổ phiếu sẽ nhận 2,04 cổ phiếu thưởng.

PNJ - Công ty vàng bạc đá quý Phú Nhuận - Công ty phát hành cho thành viên HĐQT, ban điều hành và các lãnh đạo chủ chốt hơn 2,2 triệu cổ phiếu, tương ứng 1% số lượng cổ phiếu đang lưu hành hiện nay với giá 20.000 đồng/cp.

Cùng với đó, công ty phát hành 400.000 cổ phiếu cho ông Robert Alan Willett với giá 61.050 đồng/cp. Số lượng cổ phiếu phát hành cho ông Robert Alan Willett bị hạn chế chuyển nhượng trong vòng 12 tháng kể từ ngày hoàn tất đợt phát hành.

GAS - Tổng công ty Khí Việt Nam - Tổng doanh thu 9 tháng đạt 58.318,4 tỷ đồng, tăng 1% và thực hiện 91% kế hoạch năm. Lợi nhuận sau thuế đạt 8.760 tỷ đồng, vượt 14,6% kế hoạch năm nhưng giảm 4% so với cùng kỳ.

HMC - CTCP Kim khí TPHCM - Vnsteel - Ông Đặng Huy Hiệp đã gửi đơn từ nhiệm các vị trí Tổng Giám đốc và Thành viên HĐQT của HMC với lý do cần tập trung sắp xếp việc gia đình. Ngày 01/10/2019 sẽ là ngày ông Hiệp thôi giữ các chức vụ kể trên. HĐQT HMC đã bổ nhiệm ông Võ Trí Nghĩa giữ chức vụ Tổng Giám đốc kể từ ngày 01/10/2019.

CTF - CTCP City Auto - HĐQT CTF thông qua việc góp 57 tỷ đồng để thành lập một công ty kinh doanh ô tô, xe động cơ là CTCP City Auto Vũng Tàu (vốn điều lệ 60 tỷ đồng). Như vậy, CTF sẽ sở hữu 5.7 triệu cp, tương ứng 95% City Auto Vũng Tàu.

CTF cũng sẽ tăng tỷ lệ sở hữu tại CTCP Ô tô Phú Mỹ từ 51% lên 98.52%, qua việc nhận chuyển nhượng cổ phần từ các cổ đông khác tại Ô tô Phú Mỹ.

DGW - CTCP Thế giới số - Ngày 03/10 là ngày giao dịch không hưởng quyền nhận cổ tức năm 2018, ngày đăng ký cuối cùng là 04/10. Theo đó, cổ tức sẽ được trả bằng tiền mặt theo tỷ lệ 5%, thanh toán bắt đầu từ ngày 21/10/2019.

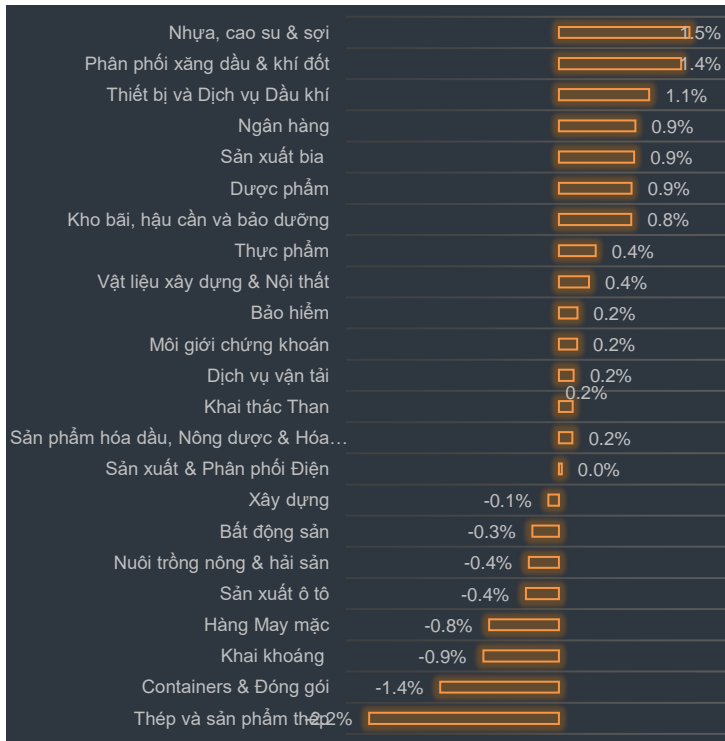
BCG - CTCP Bamboo Capital – Đã thông qua việc thoái vốn toàn bộ phần vốn góp tại Công ty TNHH Dịch vụ Bảo vệ Trường Thành Đại Nam Security. BCG nắm giữ 40% trong tổng số vốn điều lệ 30 tỷ đồng tại Công ty này.



Biến động VN30 trong ngày: EPS trung bình: 3,948 PE: 16.07

VN30	Giá	%	TBKLGD 5 phiên gần nhất	NN Mua	NN Bán	EPS	PE	P/Bv	Giá thấp nhất 6T	Giá cao nhất 6T	RSI
CII	21.4	3.13	856,006	282,720	269,890	461	46.4	1.1	20	25.2	51.1
SSI	23.2	2.43	3,026,188	1,525,810	435,430	1,995	11.6	1.3	20.7	28	62.7
VCB	82.9	2.35	1,308,436	393,950	166,040	4,738	17.5	4.2	65.1	81.9	58
VPB	22.2	2.31	2,496,014	197,000	197,000	3,015	7.4	1.5	17.9	21.6	75.6
DHG	93.5	1.74	4,450	640	-	4,989	18.7	4.1	89.9	118.4	44.2
MWG	128	1.59	644,656	84,500	60,000	8,882	14.4	5.7	80	126.5	64.9
VRE	33.3	1.53	2,730,506	2,431,980	3,297,640	1,155	28.8	2.7	32.6	37.5	29.3
FPT	58.5	1.39	1,736,372	-	20	4,727	12.4	3.0	41	58.2	64.6
NVL	63	1.29	414,666	9,500	1,230	3,621	17.4	3.0	55.9	64	53.1
MSN	79.4	1.15	468,058	124,790	332,250	3,325	23.9	3.1	74	91.3	52.9
SAB	266.5	1.14	18,662	22,130	21,920	7,012	38.0	10.6	229.7	287.4	41.2
GAS	105	0.96	264,590	100,130	32,080	6,511	16.1	4.6	96.5	112.9	55.3
VHM	89.3	0.68	469,430	82,180	131,750	5,095	17.5	6.5	76.6	93.5	54.4
VIC	119.8	0.67	630,910	47,600	44,140	1,463	81.9	5.7	109	126.1	41.6
EIB	16.5	0.61	42,082	1,000	-	362	45.6	1.3	16.4	18.8	36.9
HDB	26.7	0.57	1,317,966	464,800	1,101,240	2,989	8.9	1.6	25	29.3	59.7
PNJ	81.1	0.5	707,226	990,490	990,490	6,235	13.0	4.5	70.8	87	45.1
MBB	22.7	0.44	3,919,182	1,550,000	1,550,200	3,261	7.0	1.4	18.7	22.6	76
VJC	136.6	0.44	1,047,828	41,270	19,400	9,837	13.9	4.8	109.5	140.5	54.2
TCB	23.2	0.43	2,261,604	-	-	2,595	8.9	1.5	20.1	25.4	66
VNM	130.1	0.08	1,351,026	344,980	84,990	6,295	20.7	8.0	116.1	133.7	70.1
CTG	21.2	0	2,332,566	25,820	6,580	1,472	14.4	1.1	19.5	22.3	61.4
SBT	18	-0.28	1,445,198	3,500	-	850	21.2	1.5	15.8	18.6	76.9
DPM	13.6	-0.37	352,612	271,790	392,280	982	13.8	0.7	12.8	18.4	53.3
HPG	22.2	-0.45	3,947,372	379,280	1,127,110	3,714	6.0	1.5	20.6	26.3	48.8
STB	10.7	-0.47	4,524,754	702,490	557,000	1,205	8.9	0.8	10.1	12.4	59.2
GMD	27.7	-0.72	463,160	-	-	1,997	13.9	1.4	25.5	29	55.8
ROS	26.4	-0.75	18,511,564	30,870	30,000	359	73.5	2.5	25.4	34.8	45
CTD	95.4	-0.93	39,756	110	-	14,286	6.7	0.9	89	136.4	52.2
REE	39	-1.64	1,650,526	-	-	5,260	7.4	1.3	31	39.7	69.9
				10,109,330	10,848,680	3,956	16.07				

Tăng giảm ngành trong ngày



Các CP tăng tốt nhất theo từng nhóm ngành:

Bất động sản: HLD, FDC, ITA


Xây dựng: C69, MST, CTX

Dầu khí: PGD, PGS, PVD

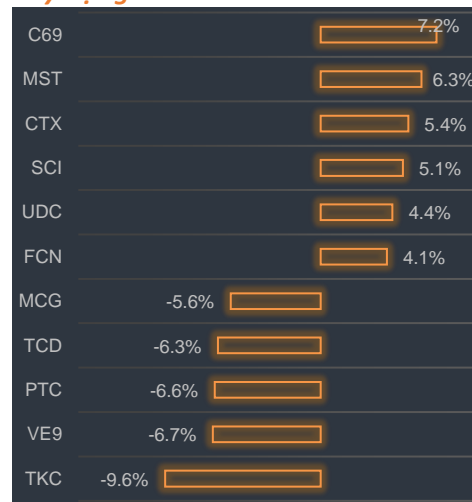
Chứng khoán: IVS, PSI, SHS

Ngân hàng: NVB, VCB, VPB

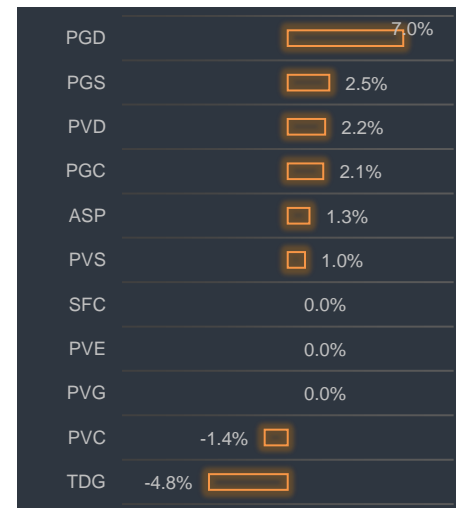
Bất động sản



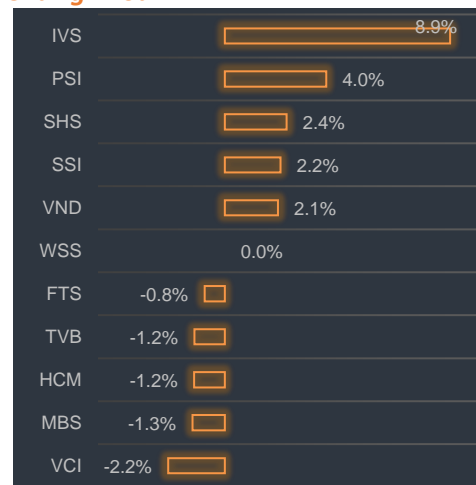
Xây dựng



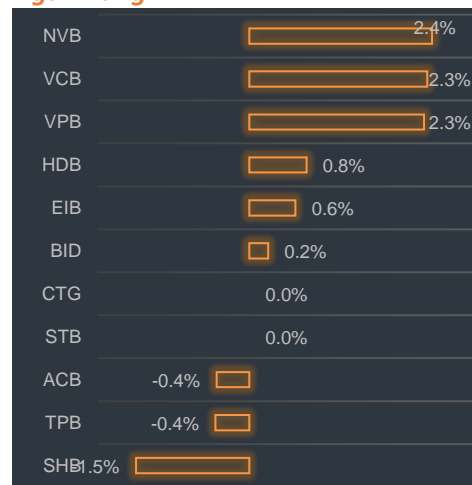
Dầu khí



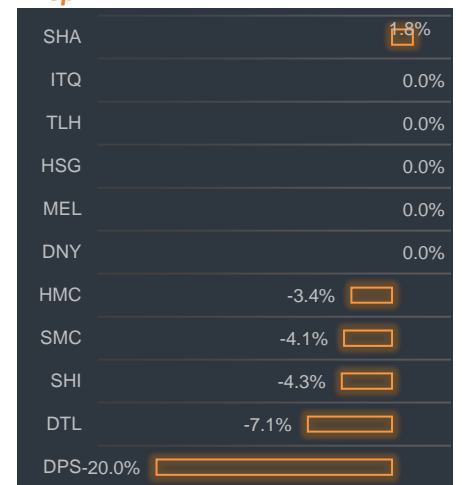
Chứng khoán



Ngân hàng



Thép





BP Phân tích

Head: Nguyễn Hồng Khanh

Tel: 0983.999.350

khanhnh@vise.com.vn

Khuyến cáo

Báo cáo này được viết và phát hành bởi VIS để phân phối tại Việt Nam và quốc tế. Các ý kiến và dự báo chỉ thể hiện quan điểm của người viết tại thời điểm phát hành và có thể thay đổi mà không cần thông báo. Chúng tôi chỉ sử dụng những thông tin và quan điểm được cho là đáng tin cậy nhất, tuy nhiên chúng tôi không bảo đảm tuyệt đối tính chính xác và đầy đủ của những thông tin trên. Những quan điểm cá nhân trong báo cáo này đã được cân nhắc cẩn thận dựa trên những nguồn thông tin chúng tôi cho là tốt nhất và hợp lý nhất trong thời điểm viết báo cáo. Tuy nhiên những quan điểm trên có thể thay đổi bất cứ lúc nào, do đó chúng tôi không chịu trách nhiệm phải thông báo cho nhà đầu tư.

Công ty VIS cũng như các công ty con và toàn thể cán bộ công nhân viên hoàn toàn có thể tham gia đầu tư hoặc thực hiện các nghiệp vụ ngân hàng đầu tư đối với cổ phiếu được đề cập trong báo cáo này. Các thông tin cũng như ý kiến trong báo cáo không mang tính chất mời chào mua hay bán bất cứ chứng khoán, quyền chọn, hợp đồng tương lai hay công cụ phái sinh nào. Nhà đầu tư cần nhắc kỹ lưỡng việc sử dụng thông tin cũng như các dự báo tài chính trong tài liệu trên, và VIS không chịu trách nhiệm với bất kỳ khoản lỗ trực tiếp hoặc gián tiếp nào do sử dụng những thông tin đó.

Tài liệu này chỉ nhằm mục đích lưu hành trong phạm vi hẹp vì vậy không được phép sao chép, tái sản xuất, phát hành cũng như tái phân phối bất kỳ nội dung nào của báo cáo vì bất kỳ mục đích nào nếu không có văn bản chấp thuận của VIS.

VISecurities
CHỨNG KHOÁN QUỐC TẾ VIỆT NAM

Tầm nhìn mới, Giá trị mới

Công ty Cổ phần Chứng khoán Quốc tế Việt Nam (Hội Sở)

Tầng 3, 59 Quang Trung, Quận Hai Bà Trưng - Hà Nội

Tel: +(84 4) 3 944 5888, Fax: +(84 4) 3 944 5889

<https://www.vise.com.vn>

Chi nhánh TP Hồ Chí Minh

Số 9 Nguyễn Công Trứ, Quận 1, TP. Hồ Chí Minh

Tel: + (84 8) 3915 2930

Fax: + (84 8) 3915 2931