

# Bản tin chứng khoán

## Trong số này

Nhận định **P.1**

Bộ lọc CP **P.2**

Note doanh nghiệp **P.3**

Kết quả kinh doanh Q2 **P.5**

### Độ rộng thị trường



### Giao dịch mua bán ròng khối ngoại (tỷ VND)

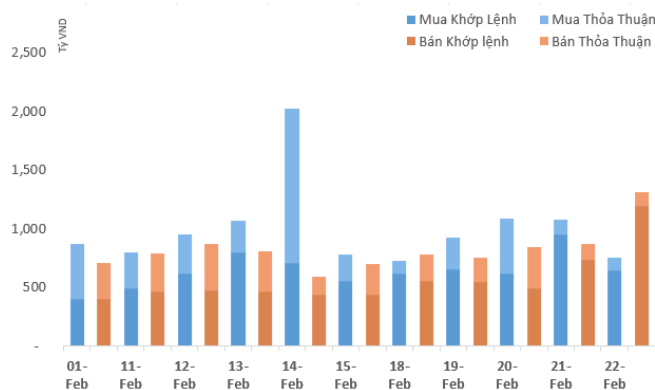
VNM	58.0
MSN	39.2
SSI	37.4
HPG	29.5
VRE	23.3
PVS	23.0
GEX	20.9
GAS	19.0
PLX	17.8
VCB	13.4
STB	8.8
PHR	4.9
CII	(15.7)
VIC	(17.5)
TRA	(18.5)
DHG	(22.3)
VHM	(37.1)
VJC	(58.5)
IDC	(605.4)

Phiên cuối tuần chỉ số index đóng cửa xanh nhẹ và tiến gần hơn mốc 990 điểm. Độ rộng thị trường cũng thể hiện khá tương đồng với điểm số khi số mã xanh và đỏ gần như tương đương. Hoạt động giao dịch của khối ngoại ngoài cũng không có nhiều đột biến ngoài giao dịch bán ra IDC của sàn Upcom.

Nhóm cổ phiếu học Vin đã hạ nhiệt một chút với VIC và VHM giảm nhẹ trong phiên. Tuy nhiên VRE lực mua vẫn mạnh và kéo xanh điểm vào cuối phiên lên 35. Trong nhóm 3 cổ phiếu họ Vin thì VRE là cổ phiếu có thị giá thấp nhất và tăng cũng chậm nhất so với hai cổ phiếu còn lại. Trong ngày khối ngoại cũng đã bán ròng hai mã VIC và VHM tổng cộng 55 tỷ đồng và mua ròng VRE 23.3 tỷ.

Từ đầu tháng 1 đến nay dù có mua bán thay phiên nhau nhưng xu hướng khối ngoại bán ròng với VIC và VHM nhiều hơn với tổng lượng bán ròng hai CP VHM và VIC khoảng 4.3 triệu CP. Riêng VRE ngược lại khối ngoại lại mua ròng gần 14 triệu cổ phiếu. Như vậy đợt sóng tăng mạnh ở nhóm VHM và VIC không phải đến từ khối ngoại mà chủ yếu là dòng tiền trong nước chiếm chủ đạo.

Trong tuần qua khối ngoại mua hơn 600 tỷ (nếu không tính giao dịch của IDC). Trong đó HPG được mua ròng nhiều nhất gần 257 tỷ, tiếp sau là VNM 180 tỷ, MSN 167 tỷ, VRE 117 tỷ, GEX 107 tỷ, PLX 107 tỷ. Phía bán ròng nhiều nhất là VJC 264 tỷ bên cạnh CII 98 tỷ, CTG 75.6 tỷ và DQC 51 tỷ.



# Vnindex 988.91

▲ +1.34 (+0.14%)

## Biến động Big Cap

CP	Vốn hóa	Giá	%
DHG	13,336	102.0	4.62
HPG	72,000	33.9	3.67
CTG	78,564	21.1	3.43
VCB	223,062	62.0	3.16
VRE	81,509	35.0	2.94
GAS	190,055	99.3	2.16
VJC	65,806	121.5	2.10
MBB	48,610	22.5	1.81
SSI	14,102	28.3	1.25
MWG	28,732	89.0	1.25
BVH	67,636	96.5	1.15
HDB	29,528	30.1	1.01
TPB	13,982	21.0	0.96
FPT	27,733	45.2	0.89
TCB	96,856	27.7	0.73
HNG	13,923	15.7	0.64
STB	23,538	13.1	0.38
PLX	67,791	58.5	0.34
VNM	259,298	148.9	0.27
NVL	53,394	58.4	0.17
PNJ	16,068	99.1	0.10
ROS	19,838	35.0	-
BHN	18,729	80.8	-
VPB	52,452	21.4	(0.23)
SAB	158,396	247.0	(0.40)
KDH	12,835	31.0	(0.64)
BID	116,236	34.0	(0.73)
VIC	373,420	117.0	(1.18)
EIB	20,654	16.8	(1.18)
MSN	102,822	88.4	(1.45)
POW	37,938	16.2	(1.52)
CTD	10,494	134.2	(2.04)
VHM	311,840	93.1	(3.72)

Thị trường đã có 2 tuần tăng điểm liên tục và đã tăng 80 điểm. Đây là giai đoạn chỉ số Vnindex tăng dốc đứng khá giống với thời điểm cuối 2018 và mức tăng của Vnindex cũng gần 100 điểm chỉ sau 10 – 15 phiên. Điểm khác biệt là thị trường trong 2 tuần qua được kéo mạnh chỉ nhờ một số blue chip có vốn hóa lớn nhất thị trường. Tuần sau sẽ diễn ra sự kiện chính trị quan trọng và khả năng thị trường cũng sẽ có nhịp điều chỉnh. Nhịp điều chỉnh ngắn hạn là cần thiết và khả năng xu hướng chính của thị trường sẽ còn tiếp tục tăng hướng đến mốc xa hơn 1000 điểm từ nay đến giữa tháng 3.



### Cổ phiếu quan tâm:

Sẽ có vài nhịp điều chỉnh ngắn và đây là cơ hội để nhà đầu tư cơ cấu lại danh mục và mua vào những cổ phiếu mục tiêu. Nhóm cổ phiếu đang có giao dịch sôi động nhất có GAS, VRE, TCB, HPG tiếp tục nắm giữ. Nhóm chứng khoán có thể tạo sóng trong đợt tới trong đó nổi bật là SSI, HCM, VCI. Một số cổ phiếu HNG, HAG đang có tín hiệu hồi phục tích lũy dần.

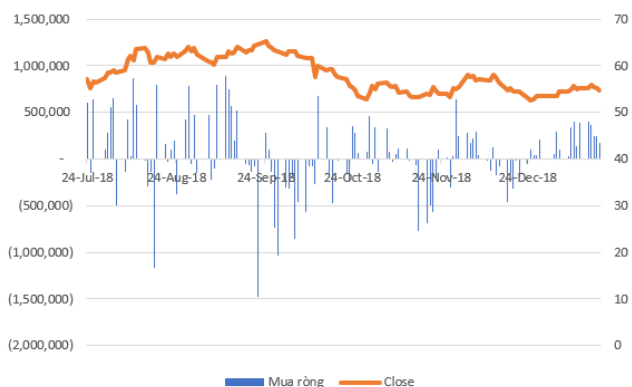
Ticker	Close	% so với tuần trước	Mức hỗ trợ 1	Mức hỗ trợ 2	Vùng mua
GAS	99.3	7.4%	92.0	86	92 - 93
VRE	35.0	11.1%	32.0	28	32-33
TCB	27.7	1.5%	24.5	23	25 - 26
VNM	148.9	6.8%	140.0	135	140 - 143
BID	34.0	4.9%	28.0	21	31-32
VCI	40.0	4.4%	38.0	35	38-39
FPT	45.2	2.0%	40.0	35	42-43
SSI	28.3	4.2%	27.0	25	27-28
VEA	48.2	-1.0%	38.0	32	40-45
VCB	62.0	3.0%	55.0	50	58-60
ACB	30.5	1.3%	28.0	26	29- - 30
HPG	33.9	9.4%	32.0	28	31-32
HCM	28.0	9.4%	26.0	23	26-27



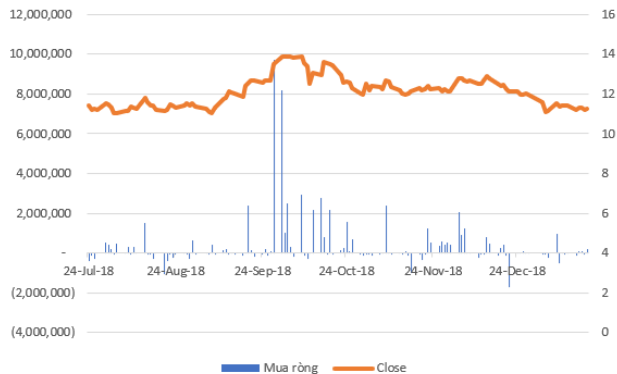
## Thông tin giao dịch nhóm cổ phiếu ngân hàng:

Mã CK	Sàn	Giá đóng cửa	KLGD	P/E	P/B	KL Mua	KL Bán	Room NN (đang nắm giữ)	Vốn hóa (tỷ VND)	Tỷ lệ nắm giữ	EPS	Book Value
<b>VCB</b>	HOSE	62	2,502,840	15.23	3.49	576,460	357,830	868,931,679	223,062	24.2%	4,070	17,758
<b>CTG</b>	HOSE	21.1	13,237,550	14.49	1.16	531,010	962,000	1,096,077,718	78,564	29.4%	1,456	18,120
<b>BID</b>	HOSE	34	1,459,730	15.80	2.13	18,560	206,490	107,101,803	116,236	3.1%	2,152	15,998
<b>MBB</b>	HOSE	22.5	7,480,170	7.85	1.42	-	-	432,090,271	48,610	20.0%	2,865	15,817
<b>TCB</b>	HOSE	27.7	6,443,060	11.44	1.87	-	-	787,033,936	96,856	22.5%	2,420	14,809
<b>VPB</b>	HOSE	21.35	2,761,050	7.34	1.55	-	-	570,052,382	52,452	23.2%	2,907	13,735
<b>STB</b>	HOSE	13.05	5,726,470	13.74	1.00	773,990	102,460	264,288,836	23,538	14.7%	950	13,066
<b>EIB</b>	HOSE	16.8	95,600	31.42	1.39	16,580	19,630	370,454,581	20,654	30.1%	535	12,046
<b>HDB</b>	HOSE	30.1	1,337,000	10.39	1.75	172,300	226,280	257,756,604	29,528	26.3%	2,897	17,154
<b>TPB</b>	HOSE	21	348,120	9.97	1.69	-	-	256,976,757	13,982	38.6%	2,107	12,424
<b>SHB</b>	HNX	7.6	5,810,473	5.49	0.55	-	-	112,279,069	9,144	9.3%	1,384	13,753
<b>ACB</b>	HNX	30.5	3,974,330	7.65	1.87	-	-	386,576,321	38,039	31.0%	3,987	16,311
<b>NVB</b>	HNX	8.8	222,300	67.49	0.82	-	-	100,275	2,619	0.0%	130	10,749
<b>LPB</b>	UPCOM	9.1	580,835	7.11	0.67	1,000	-	37,238,676	6,825	5.0%	1,280	13,601
<b>BAB</b>	UPCOM	20.6	6,100	16.67	1.60	-	-	1,138,530	11,330	0.2%	1,236	12,882
<b>VIB</b>	UPCOM	18.9	863,333	6.75	1.39	-	-	115,710,712	10,065	21.7%	2,800	13,615
<b>KLB</b>	UPCOM	10.5	16,000	14.17	0.90	-	-	57,001,000	3,359	17.8%	741	11,610

### Mua bán ròng khối ngoại - VCB



### Mua bán ròng khối ngoại - STB



# HERE'S THE TOP NEWS COMPANY

Cổ phiếu  
Quan tâm

## Top tăng giá HOSE

CTG	3.43
HPG	3.67
NKG	4.19
IJC	4.31
DHG	4.62
TCH	5.32
PPI	5.66
HTT	6.75
HVG	6.84
CRC	6.90
APG	6.95
HSG	6.98
NVT	6.98

## Top tăng giá HNX

TV2	3.31
WSS	3.57
DP3	3.68
TTH	3.92
DDG	4.02
TIG	4.55
HVA	5.56
HHG	6.25
ALV	6.45
S99	6.85
VC9	7.38
KSQ	8.33
VC7	9.09
VAT	9.09
PVX	10.00
DPS	16.67

**PDR** - CTCP Phát triển bất động sản Phát Đạt - Công ty đã thông qua chuyển nhượng một phần dự án Khu nhà ở phường Tân Phú, quận 7 cho Công ty TNHH Dynamic Innovation với giá hơn 1.162 tỷ đồng.

**NCB** - Ngân hàng TMCP Quốc Dân - Đã có quyết định triển khai thực hiện tăng vốn điều lệ từ hơn 3.010 tỷ đồng lên gần 5.005 tỷ đồng thông qua việc phát hành cổ phiếu cho cán bộ, nhân viên NCB và cổ đông hiện hữu.

**VIP** - CTCP Vận tải xăng dầu VIPCO - Ngày 14/3 là ngày giao dịch không hưởng quyền tạm ứng cổ tức năm 2018, ngày đăng ký cuối cùng là 15/3. Theo đó, cổ tức sẽ được trả bằng tiền mặt theo tỷ lệ 8%, thanh toán bắt đầu từ 10/5/2019.

**DIG** - Tổng CTCP Đầu tư phát triển Xây dựng - Ngày 07/3 là ngày giao dịch không hưởng quyền tạm ứng cổ tức năm 2018, ngày đăng ký cuối cùng là 08/3. Theo đó, cổ tức sẽ được trả bằng tiền mặt theo tỷ lệ 7%, thanh toán bắt đầu từ 29/3/2019.

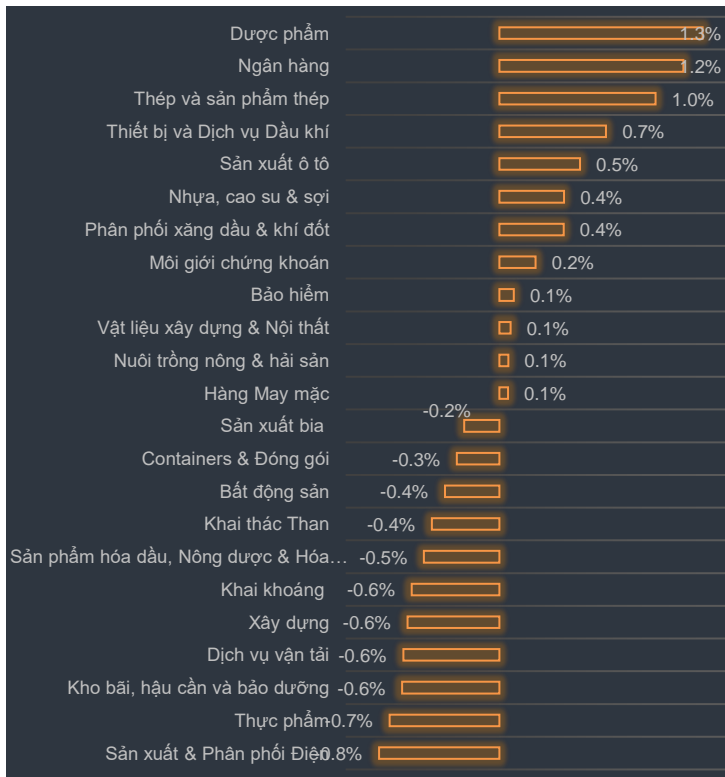
**TCM** - CTCP Dệt may Đầu tư Thương mại Thành Công - Ngày 26/2 là ngày giao dịch không hưởng quyền nhận cổ tức đợt 1 năm 2018, ngày đăng ký cuối cùng là 27/2. Theo đó, cổ tức sẽ được trả bằng tiền mặt theo tỷ lệ 5%, thanh toán bắt đầu từ ngày 19/3/2019.

**HPG** - CTCP Tập đoàn Hòa Phát - Công ty TNHH Thương mại và Đầu tư Đại Phong, tổ chức có liên quan đến ông Trần Đình Long – Chủ tịch HĐQT đã mua vào 1 triệu cổ phiếu HPG từ ngày 29/1 đến 19/2 theo phương thức thỏa thuận và khớp lệnh. Trước giao dịch, tổ chức trên chưa nắm giữ bất kỳ cổ phiếu HPG nào.

**TDN** - CTCP Than Đèo Nai – Vinacomin - CTCP Cơ Điện Lạnh (REE), cổ đông lớn đã bán ra hơn 442.000 cổ phiếu TDN trong ngày 18/2. Sau giao dịch, REE đã giảm sở hữu tại TDN xuống còn hơn 2,49 triệu cổ phiếu, tỷ lệ 8,46%.

**DHG** - CTCP Dược Hậu Giang - Taiso Pharmaceutical Co. Ltd, cổ đông lớn đã mua vào hơn 925.000 cổ phiếu DHG trong ngày 20/2 theo phương thức thỏa thuận. Sau giao dịch, cổ đông trên đã nâng sở hữu tại DHG lên hơn 45,76 triệu cổ phiếu, tỷ lệ 34,99%.

# Tăng giảm ngành trong ngày



## Các CP tăng tốt nhất theo từng nhóm ngành:

**Bất động sản:** NVT, PPI, CLG


**Xây dựng:** PVX, VC7, VC9

**Dầu khí:** PGD, PVS, GAS

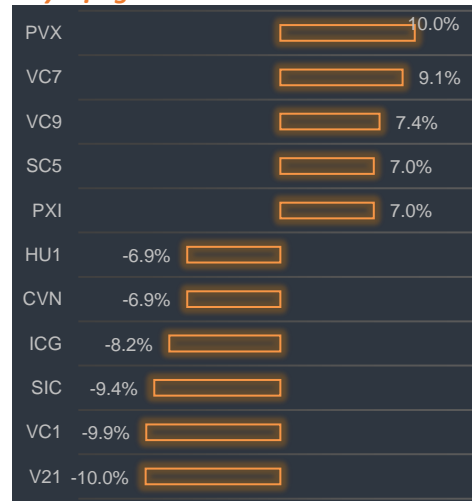
**Chứng khoán:** APG, IVS, WSS

**Ngân hàng:** CTG, VCB, MBB


### Bất động sản



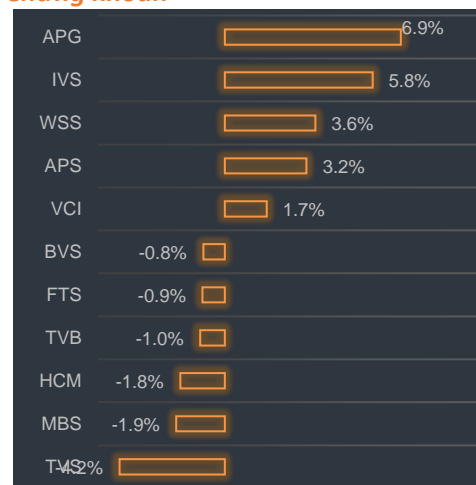
### Xây dựng



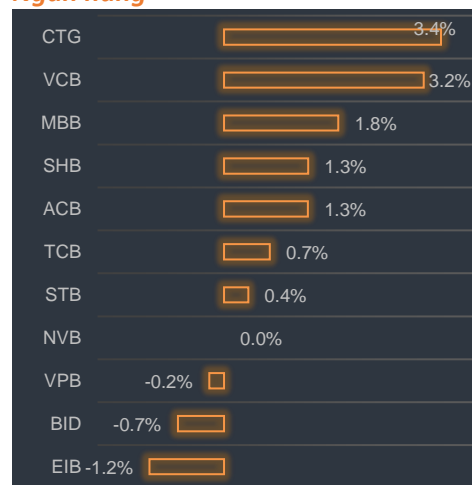
### Dầu khí



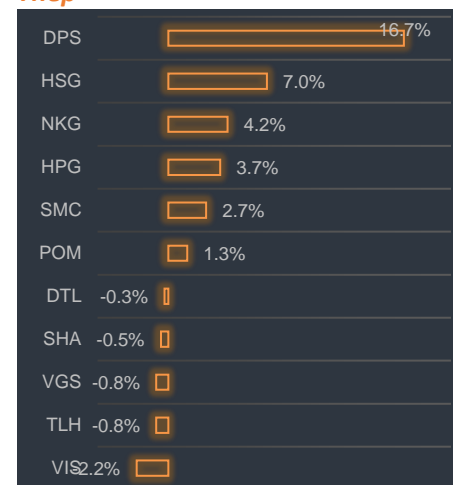
### Chứng khoán



### Ngân hàng



### Thép





## BP Phân tích

Head: Nguyễn Hồng Khanh

Tel: 0983.999.350

khanhnh@vise.com.vn

## Khuyến cáo

Báo cáo này được viết và phát hành bởi VIS để phân phối tại Việt Nam và quốc tế. Các ý kiến và dự báo chỉ thể hiện quan điểm của người viết tại thời điểm phát hành và có thể thay đổi mà không cần thông báo. Chúng tôi chỉ sử dụng những thông tin và quan điểm được cho là đáng tin cậy nhất, tuy nhiên chúng tôi không bảo đảm tuyệt đối tính chính xác và đầy đủ của những thông tin trên. Những quan điểm cá nhân trong báo cáo này đã được cân nhắc cẩn thận dựa trên những nguồn thông tin chúng tôi cho là tốt nhất và hợp lý nhất trong thời điểm viết báo cáo. Tuy nhiên những quan điểm trên có thể thay đổi bất cứ lúc nào, do đó chúng tôi không chịu trách nhiệm phải thông báo cho nhà đầu tư.

Công ty VIS cũng như các công ty con và toàn thể cán bộ công nhân viên hoàn toàn có thể tham gia đầu tư hoặc thực hiện các nghiệp vụ ngân hàng đầu tư đối với cổ phiếu được đề cập trong báo cáo này. Các thông tin cũng như ý kiến trong báo cáo không mang tính chất mời chào mua hay bán bất cứ chứng khoán, quyền chọn, hợp đồng tương lai hay công cụ phái sinh nào. Nhà đầu tư cần nhắc kỹ lưỡng việc sử dụng thông tin cũng nhưng các dự báo tài chính trong tài liệu trên, và VIS không chịu trách nhiệm với bất kì khoản lỗ trực tiếp hoặc gián tiếp nào do sử dụng những thông tin đó.

Tài liệu này chỉ nhằm mục đích lưu hành trong phạm vi hẹp vì vậy không được phép sao chép, tái sản xuất, phát hành cũng như tái phân phối bất kỳ nội dung nào của báo cáo vì bất kỳ mục đích nào nếu không có văn bản chấp thuận của VIS.

**VISecurities**  
CHỨNG KHOÁN QUỐC TẾ VIỆT NAM

Tầm nhìn mới, Giá trị mới

### Công ty Cổ phần Chứng khoán Quốc tế Việt Nam (Hội Sở)

Tầng 3, 59 Quang Trung, Quận Hai Bà Trưng - Hà Nội

Tel: +(84 4) 3 944 5888, Fax: +(84 4) 3 944 5889

<https://www.vise.com.vn>

### Chi nhánh Sài Gòn

Số 9 Nguyễn Công Trứ, Quận 1, TP. Hồ Chí Minh

Tel: + (84 8) 3915 2930

Fax: + (84 8) 3915 2931