

Bản tin chứng khoán

Trong số này

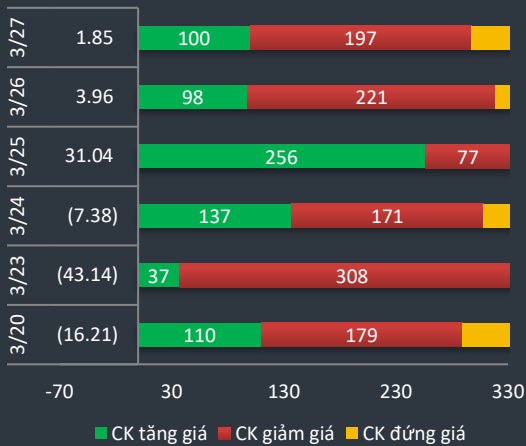
Nhận định **P.1**

Danh mục CP **P.3**


Tin Doanh nghiệp **P.4**

Bộ lọc CP **P.5**

Độ rộng thị trường



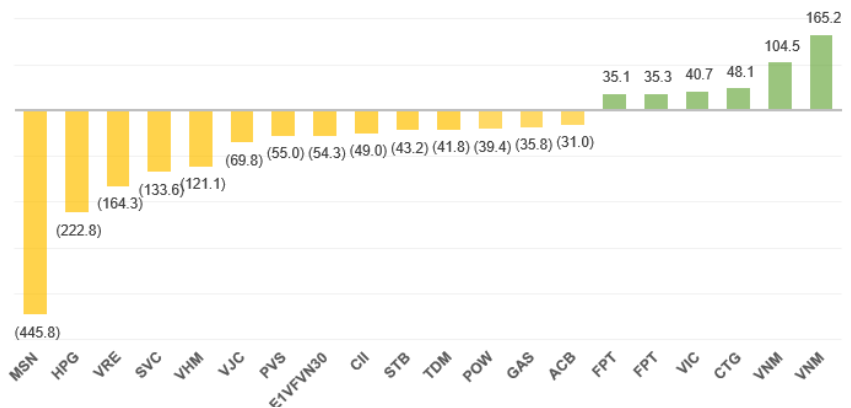
Giao dịch mua bán ròng khối ngoại (tỷ VND)



Phiên cuối tuần đóng cửa xanh nhẹ với sự trái chiều giữa điểm số và thực tế bảng điện. Số cổ phiếu giảm gấp đôi so với số cổ phiếu tăng, thậm chí VN30 cũng giảm hơn 4 điểm. Không có nhiều tin xấu hơn và nhà đầu tư đã quen với tình hình nhiễm bệnh vẫn tăng lên rất nhanh tại Châu Âu. Ngay tại Mỹ với số ca nhiễm mỗi ngày tăng thêm cả chục ngàn mà chỉ DJ vẫn tăng thì VN chưa tới 200 ca thì không có lý do gì lại giảm.

Khối ngoại đã ngưng bán ròng và trong ngày chứng kiến phiên mua ròng đầu tiên hơn 42 tỷ. VNM(60.7 tỷ), CTG(41.1 tỷ), VCB(21.8 tỷ), AGG(20.1 tỷ), VTP(13.2 tỷ) là những cổ phiếu mua ròng nhiều nhất. VNM cũng đạt giao dịch cao nhất trong ngày. Tình hình dịch bệnh hiện tại thì những cổ phiếu tiêu dùng thiết yếu như VNM sẽ có cơ hội giữ vững doanh số tốt nhất so với các ngành còn lại. Nhìn giao dịch trong ngày nổi bật nhất ngoài VNM còn có VCB, CTG, VIC. Đây cũng là những cổ phiếu có cơ hội tiếp tục đà tăng trong những phiên tới.

Tính chung cả tuần khối ngoại bán ròng khoảng 1,500 tỷ trong đó tập trung bán ròng nhiều nhất ở 3 phiên đầu tuần. Đã xuất hiện một số cổ phiếu được mua ròng trở lại như VCB, VNM, CTG. Dù mức độ chưa nhiều nhưng cho thấy nhiều quỹ đang mua gom dần những cổ phiếu blue chip chất lượng. Đây là tín hiệu cho thấy đáy thị trường đang dần hình thành.

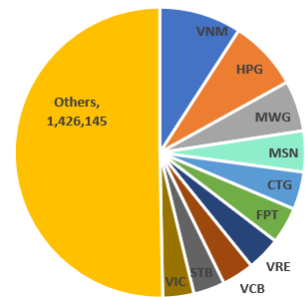


Vnindex 696.06

▲ +1.85 (+0.27%)



Top giá trị giao dịch (tỷ VND)

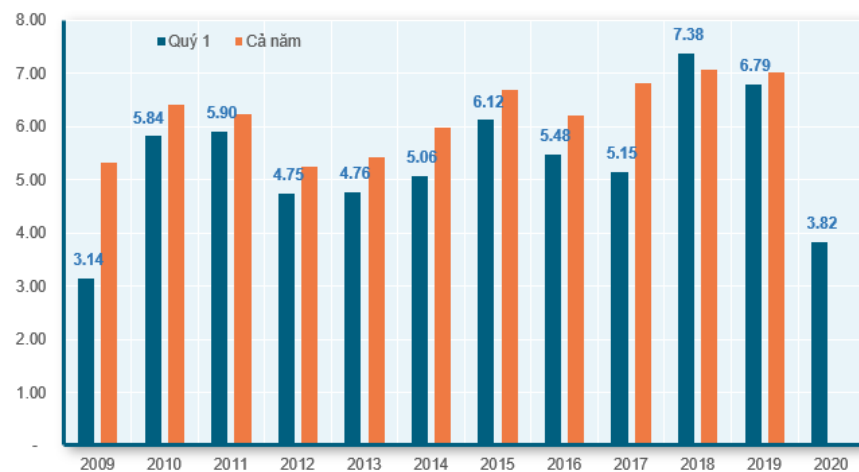


Biến động Big Cap

CP	Giá	+/-	%
VIC	86.8	5,000	6.11
SAB	129.6	4,600	3.68
VRE	20.4	400	2.00
EIB	15.7	300	1.95
VCB	64.1	900	1.42
CTG	19.0	200	1.06
MSN	49.3	300	0.61
NVL	52.0	200	0.39
POW	7.6	20	0.26
PLX	39.5	50	0.13
VNM	94.1	100	0.11
MCH	57.0	-	-
BSR	5.5	-	-
ACB	19.7	-	-
VJC	96.9	(100)	(0.10)
HVN	19.3	(50)	(0.26)
VPB	19.6	(50)	(0.26)
TCB	16.0	(100)	(0.62)
SHB	12.4	(100)	(0.80)
GAS	58.2	(500)	(0.85)
BID	33.0	(300)	(0.90)
GVR	8.5	(90)	(1.05)
VHM	60.0	(1,000)	(1.64)
ACV	44.0	(1,000)	(2.22)
FPT	43.1	(1,100)	(2.49)
MBB	14.6	(450)	(2.99)
TPB	19.8	(750)	(3.66)
BVH	38.0	(1,500)	(3.80)
VGI	20.0	(800)	(3.85)
HPG	16.2	(750)	(4.42)
VEA	29.8	(1,400)	(4.49)
HDB	18.3	(1,350)	(6.89)
MWG	63.3	(4,700)	(6.91)

GSO vừa công bố số liệu thống kê quý 1 năm 2020 với GDP tăng trưởng chỉ 3.82 – con số thấp nhất kể từ 2009. Kết thúc năm đó GDP tăng trưởng 5.84%. Với tình hình dịch bệnh đang diễn biến phức tạp như hiện nay với nhiều ngành bị ảnh hưởng nghiêm trọng khả năng GD đạt được như năm 2009 cũng là một thách thức không nhỏ. Các ngành Công nghiệp chế biến chế tạo cùng với hoạt động tài chính ngân hàng và bảo hiểm tăng trưởng cao nhất trên 7%. Riêng khu vực dịch vụ chỉ tăng 3.27%, bán buôn bán lẻ 5.7%.

Xuất khẩu Q1 đạt 59.08 tỷ USD, tăng 0.5% so với cùng kỳ. Riêng khu vực trong nước chiếm 31.6%. Nhập khẩu Q1 56.2 tỷ USD, giảm 1.9%. Tính ra quý 1 năm nay xuất siêu khoảng 2.8 tỷ USD.



Tình hình trong nước đang trong cao điểm chống dịch và đang tăng tốc khi nhiều ca nhiễm mới gia tăng vào cuối tuần. Tuy nhiên với cách chống dịch tại VN hiện tại khả năng số ca nhiễm sẽ được kiểm soát dưới 500 cho đến hết tháng 4. Tình hình chống dịch trên toàn cầu vẫn còn phức tạp và đỉnh dịch vẫn còn khá xa ít nhất ở cuối tháng 4. Thị trường sẽ còn nhiều rung lắc và khả năng rớt sâu hơn hoàn toàn có khả năng. Việc giải ngân trở lại vẫn hết sức thận trọng và chỉ ở mức giới hạn. Chúng tôi nhận thấy cơ hội nắm giữ ở nhóm cổ phiếu VCB, VNM, FPT, CTG tuy nhiên điểm mua vào nên đặt ở những phiên điều chỉnh mạnh.




Thông tin giao dịch cổ đông lớn:


Ngày	Cổ phiếu	Giao dịch cổ đông lớn
16-Mar	REE	Platinum Victory Pte Ltd đăng ký mua 3.057.982 cp
16-Mar	NVL	Ông Bùi Thành Nhơn - CT.HĐQT đăng ký mua 5.000.000 cp
17-Mar	NTP	Con ông Đặng Quốc Dũng - Chủ tịch HĐQT đăng ký mua 1.000.000 CP
17-Mar	HTT	Ông Đào Văn Chiến - CT.HĐQT chưa mua 2.500.000 cp
17-Mar	REE	Bà Nguyễn Thị Mai Thanh - CT.HĐQT đăng ký mua 15.000.000 cp
18-Mar	GMD	Ông Đỗ Văn Minh - TGD đăng ký mua 500.000 cp
18-Mar	HCM	Ông Phạm Nghiêm Xuân Bắc - TV.HĐQT đăng ký mua 200.000 cp
18-Mar	BWE	Ông Nguyễn Văn Thiên - CT.HĐQT đăng ký mua 1.000.000 cp
18-Mar	MWG	Ban điều hành MWG đăng ký mua: 340,000 CP
19-Mar	DRI	Ông Nguyễn Việt Tượng - Chủ tịch HĐQT đăng ký mua 100.000 CP
19-Mar	AST	Penm IV Germany GMBH & CO. KG đăng ký mua 500.000 cp
19-Mar	TMS	Ông Bùi Minh Tuấn - TV.HĐQT đăng ký mua 1.000.000 cp
19-Mar	DTL	Con ông Nguyễn Thanh Nghĩa - CT.HĐQT đăng ký mua 2.200.000 cp
20-Mar	VNM	Ông Trịnh Quốc Dũng - GD Điều hành đăng ký mua 200.000 cp
20-Mar	VNM	Bà Mai Kiều Liên - TV.HĐQT đăng ký mua 400.000 cp
20-Mar	VNM	Ông Lê Thành Liêm - TV.HĐQT đăng ký mua 200.000 cp
20-Mar	HID	Ông Nguyễn Quang Huân - CT.HĐQT đã mua 4.120.000 cp
20-Mar	PNJ	Con bà Cao Thị Ngọc Dung - Chủ tịch HĐQT đăng ký mua 2.000.000
20-Mar	KBC	Ông Đặng Thành Tâm - CT.HĐQT đăng ký mua 10.000.000 cp
20-Mar	VPR	Ông Bùi Minh Tuấn - Ủy viên HĐQT đăng ký mua 200.000 CP
20-Mar	VNM	Bà Nguyễn Thị Thanh Hòa - GD điều hành chuỗi cung ứng đăng ký mua 200.000 cp
20-Mar	VNM	Bà Bùi Thị Hương - GD Điều hành nhân sự đăng ký mua 200.000 cp
23-Mar	DBD	Chị ông Nguyễn Tiến Hải - TV.HĐQT đăng ký mua 500.000 cp
23-Mar	HPG	Con ông Trần Đình Long - CT.HĐQT đã mua 20.000.000 cp
23-Mar	DGC	Em ông Đào Hữu Huyền - Chủ tịch HĐQT đăng ký mua 744.625 CP
23-Mar	DRC	Vợ ông Nguyễn Văn Hiệu - TV.HĐQT đăng ký mua 200.000 cp
23-Mar	KSB	Ông Phan Tấn Đạt - CT.HĐQT đăng ký mua 1.000.000 cp

HERE'S THE TOP NEWS COMPANY

Top tăng giá HOSE



Top tăng giá HNX



FPT - CTCP FPT - Năm 2020, FPT lên kế hoạch doanh thu năm 2020 đạt hơn 32.450 tỷ đồng, tăng 17% so với năm trước, lãi trước thuế đạt 5.510 tỷ đồng, tăng 18% so với năm 2019. HĐQT FPT cũng đưa ra kế hoạch trả cổ tức 2019 bằng cổ phiếu tỷ lệ 15% (20 cổ phiếu hiện tại thì được chia thêm 3 cổ phiếu mới) và chương trình phát hành cổ phần cho người lao động giai đoạn 2020 - 2022.

TDW - CTCP Cấp nước Thủ Đức - Đã thông qua kế hoạch kinh doanh 2020 với chỉ tiêu doanh thu hơn 953 tỷ đồng, lợi nhuận sau thuế hơn 25,6 tỷ đồng, cổ tức tỷ lệ 9%. Cổ tức 2019 được thông qua theo tỷ lệ 12% bằng tiền mặt, ngày đăng ký cuối cùng chốt danh sách cổ đông hưởng quyền dự kiến vào 12/5/2020 và thanh toán từ 29/5/2020.

DHT - CTCP Dược phẩm Hà Tây - Sẽ trình thông qua kế hoạch kinh doanh 2020 với 2.007 tỷ đồng doanh thu, 112 tỷ đồng lợi nhuận trước thuế, chia cổ tức 20%. Kế hoạch này tương đương kết quả thực hiện năm 2019.

BMJ - CTCP Khoáng sản Miền Đông AHP - Đã thông qua Nghị quyết đề ra kế hoạch sản xuất kinh doanh năm 2020. Trong đó, BMJ lên kế hoạch lãi sau thuế đạt gần 33 tỷ đồng, gấp đôi so với thực hiện năm trước.

SNC - CTCP Xuất nhập khẩu Thủy sản Năm Căn - Công bố tài liệu họp ĐHĐCĐ thường niên năm 2020. Trong đó, SNC lên kế hoạch lãi sau thuế đạt 12 tỷ đồng, giảm 12% so với thực hiện năm 2019.

TCB - Ngân hàng TMCP Kỹ Thương Việt Nam – Techcombank - Thông báo, hủy ngày đăng ký cuối cùng 24/3/2020 để tổ chức Đại hội đồng cổ đông thường niên 2020. Nguyên nhân để đảm bảo an toàn cho cổ đông và khách mời tham dự Đại hội do ảnh hưởng của dịch Covid-19.

CII - CTCP Đầu tư Hạ tầng kỹ thuật TP.HCM - Công bố thông tin về mua lại 9 triệu cổ phiếu làm cổ phiếu quỹ. Theo đó, giao dịch dự kiến thực hiện từ ngày 06/4 đến 05/5 theo phương thức thỏa thuận và khớp lệnh. Giá mua không vượt quá 25.000 đồng/cổ phiếu (tương đương giá mua cổ phiếu quỹ các đợt trước).

KOS - CTCP KOSY – Đã thông qua việc chuyển nhượng toàn bộ 13,35 triệu cổ phần sở hữu tại CTCP Hồng Việt, giá chuyển nhượng không thấp hơn mệnh giá là 10.000 đồng/cổ phần. Thời gian thực hiện trong quý II/2020.

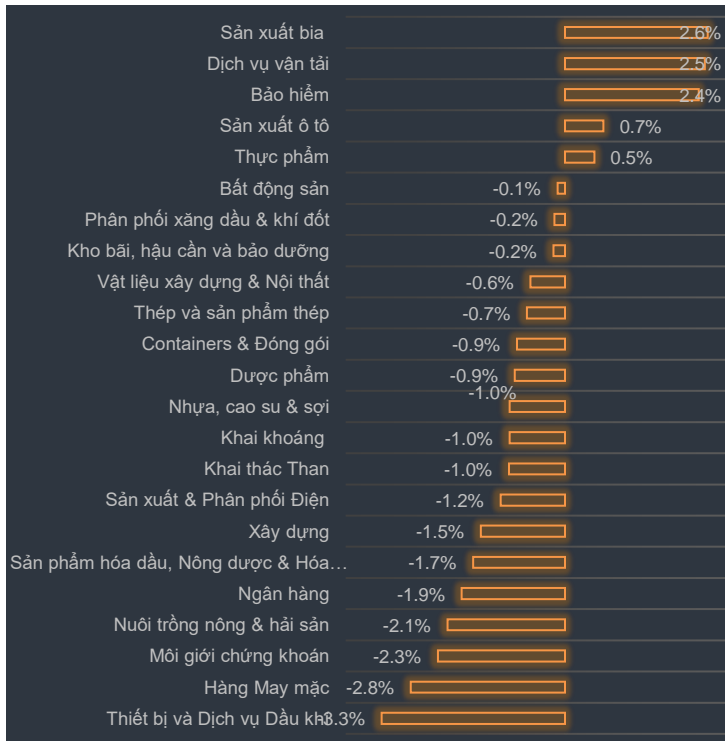
PLX - Tập đoàn Xăng dầu Việt Nam - Ngày 30/3 là ngày giao dịch không hưởng quyền tạm ứng cổ tức năm 2019, ngày đăng ký cuối cùng là 31/3. Theo đó, cổ tức sẽ được trả bằng tiền mặt theo tỷ lệ



Biến động VN30 trong ngày: EPS trung bình: 3,936 PE: 11.5

VN30	Giá	%	KLGD TB3T	NN Mua	NN Bán	EPS	PE	P/Bv	Giá thấp nhất 6T	Giá cao nhất 6T	RSI
VIC	81.8	6.93	775,295	887,580	448,630	2,280	35.9	2.3	71.5	122.5	31.8
BVH	39.5	6.9	329,489	54,350	99,490	1,551	25.5	1.5	32.3	74.2	35.6
SBT	12.7	6.72	2,141,683	176,010	5,000	720	17.6	1.1	11.9	22.1	20.9
VRE	20	5.82	1,993,518	3,490,610	4,780,020	1,224	16.3	1.7	17.7	35.6	26.6
SAB	125	4.17	68,727	352,720	292,610	7,880	15.9	4.0	115.5	257.2	26.6
VHM	61	3.21	870,437	220,660	832,280	6,366	9.6	3.1	55.3	99.5	26.5
VNM	94	2.17	1,421,665	4,000,130	2,866,990	6,076	15.5	5.5	83.7	133.4	42.5
VCB	63.2	1.94	1,138,437	809,510	676,590	4,997	12.6	2.7	57.2	94.5	31.3
BID	33.3	0.3	1,143,908	163,010	51,330	2,412	13.8	1.7	30.8	55.5	31.8
VJC	97	-0.1	400,372	3,390	142,210	7,881	12.3	3.3	95.8	148.2	26
MSN	49	-0.2	1,959,679	53,210	2,011,560	4,765	10.3	1.1	49	78.2	40.7
NVL	51.8	-0.58	583,878	-	2,000	3,682	14.1	2.1	51	63.7	38.1
HDB	19.6	-1.51	1,780,421	142,620	436,000	3,675	5.3	0.9	19	30	22.5
PLX	39.5	-1.62	432,495	7,980	2,000	3,617	10.9	1.8	36.2	60.1	37
PNJ	53.8	-2	760,028	145,950	145,950	6,012	8.9	2.6	51.2	92	22.9
CTD	51.8	-2.26	214,741	5,630	11,070	9,314	5.6	0.5	49.3	92.6	39.7
GAS	58.7	-2.33	453,093	70,420	133,920	6,239	9.4	2.3	53.9	108.5	34.3
REE	28.4	-2.91	788,054	-	-	5,286	5.4	0.8	27.8	36.8	38.2
SSI	13	-3	2,425,822	241,550	122,000	1,787	7.3	0.7	12.5	22.4	33.5
TCB	16.1	-3.01	3,184,885	4,230,850	4,243,850	2,881	5.6	0.9	16.1	25.1	25.9
POW	7.6	-3.18	2,824,330	54,750	382,540	1,064	7.1	0.6	7.5	13.8	28.8
VPB	19.6	-3.45	4,384,484	-	-	3,377	5.8	1.1	18.7	28.8	31.5
EIB	15.4	-3.75	191,777	320	-	704	21.9	1.2	15.4	18.9	28.6
MBB	15.1	-3.83	7,452,342	146,180	146,180	3,596	4.2	0.9	14.8	23.5	26.4
CTG	18.8	-3.84	8,181,420	170,940	120,120	2,541	7.4	0.9	18.3	27.8	31.4
FPT	44.2	-3.91	2,029,718	179,990	177,900	4,796	9.2	1.8	44.2	61	29.8
STB	8.7	-4.5	11,030,568	103,760	178,700	1,361	6.4	0.6	8.7	12.5	30.9
HPG	17	-4.78	7,961,513	1,809,210	2,599,630	3,015	5.6	1.0	17	26.3	26
MWG	68	-6.85	1,070,714	-	-	8,660	7.9	2.5	68	127.9	22.7
ROS	4	-6.99	5,535,149	619,220	206,040	314	12.7	0.4	4	26	24.5
				18,140,550	21,114,610	3,936	11.53				

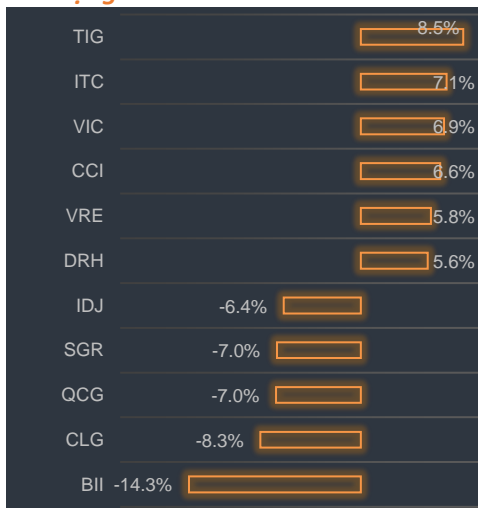
Tăng giảm ngành trong ngày



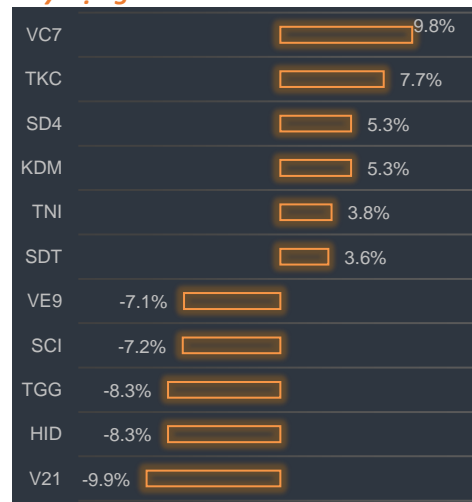
Các CP tăng tốt nhất theo từng nhóm ngành:

Bất động sản:	TIG, ITC, VIC
Xây dựng:	VC7, TKC, SD4
Dầu khí:	PGD, PMG, SFC
Chứng khoán:	TVS, BSI, APG
Ngân hàng:	VCB, BID, HDB


Bất động sản



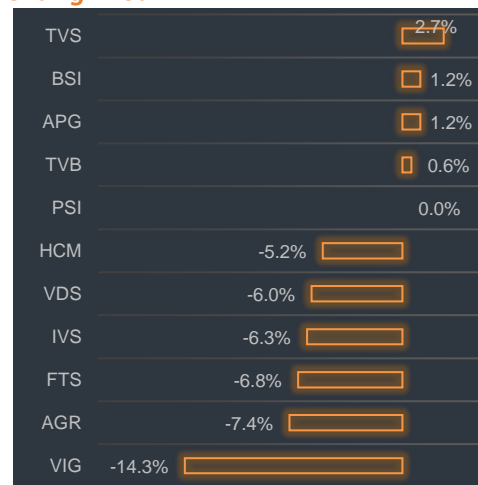
Xây dựng




Dầu khí



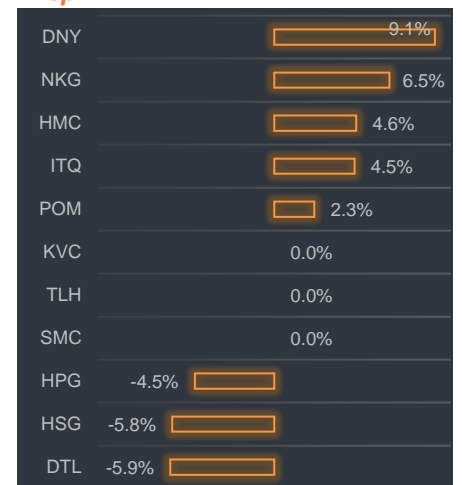
Chứng khoán



Ngân hàng



Thép





BP Phân tích

Head: Nguyễn Hồng Khanh

Tel: 0983.999.350

khanhnh@vise.com.vn

Khuyến cáo

Báo cáo này được viết và phát hành bởi VIS để phân phối tại Việt Nam và quốc tế. Các ý kiến và dự báo chỉ thể hiện quan điểm của người viết tại thời điểm phát hành và có thể thay đổi mà không cần thông báo. Chúng tôi chỉ sử dụng những thông tin và quan điểm được cho là đáng tin cậy nhất, tuy nhiên chúng tôi không bảo đảm tuyệt đối tính chính xác và đầy đủ của những thông tin trên. Những quan điểm cá nhân trong báo cáo này đã được cân nhắc cẩn thận dựa trên những nguồn thông tin chúng tôi cho là tốt nhất và hợp lý nhất trong thời điểm viết báo cáo. Tuy nhiên những quan điểm trên có thể thay đổi bất cứ lúc nào, do đó chúng tôi không chịu trách nhiệm phải thông báo cho nhà đầu tư.

Công ty VIS cũng như các công ty con và toàn thể cán bộ công nhân viên hoàn toàn có thể tham gia đầu tư hoặc thực hiện các nghiệp vụ ngân hàng đầu tư đối với cổ phiếu được đề cập trong báo cáo này. Các thông tin cũng như ý kiến trong báo cáo không mang tính chất mời chào mua hay bán bất cứ chứng khoán, quyền chọn, hợp đồng tương lai hay công cụ phái sinh nào. Nhà đầu tư cần nhắc kỹ lưỡng việc sử dụng thông tin cũng như các dự báo tài chính trong tài liệu trên, và VIS không chịu trách nhiệm với bất kì khoản lỗ trực tiếp hoặc gián tiếp nào do sử dụng những thông tin đó.

Tài liệu này chỉ nhằm mục đích lưu hành trong phạm vi hẹp vì vậy không được phép sao chép, tái sản xuất, phát hành cũng như tái phân phối bất kỳ nội dung nào của báo cáo vì bất kỳ mục đích nào nếu không có văn bản chấp thuận của VIS.

VISecurities
CHỨNG KHOÁN QUỐC TẾ VIỆT NAM

Tầm nhìn mới, Giá trị mới

Công ty Cổ phần Chứng khoán Quốc tế Việt Nam (Hội Sở)

Tầng 3, 59 Quang Trung, Quận Hai Bà Trưng - Hà Nội

Tel: +(84 4) 3 944 5888, Fax: +(84 4) 3 944 5889

<https://www.vise.com.vn>

Chi nhánh TP Hồ Chí Minh

Số 9 Nguyễn Công Trứ, Quận 1, TP. Hồ Chí Minh

Tel: + (84 8) 3915 2930

Fax: + (84 8) 3915 2931