

Trong số này


Nhận định **P.1**

Danh mục CP **P.3**

Tin Doanh nghiệp **P.4**

Bộ lọc CP **P.5**

Độ rộng thị trường



Giao dịch mua bán ròng khối ngoại (tỷ VND)

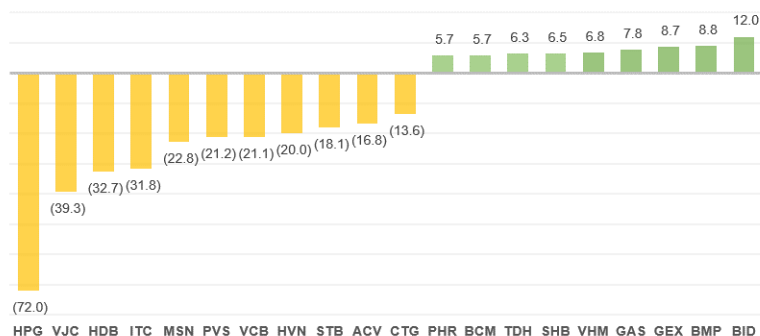
AST	274.2
NVL	24.9
VRE	21.1
VNM	21.0
QNS	17.8
GEX	11.7
CII	7.8
BID	6.0
PVS	(1.7)
STB	(2.3)
CTG	(2.4)
VCB	(2.5)
DXG	(2.6)
VND	(3.2)
VHM	(7.0)
HVN	(7.9)
HDB	(9.5)
MSN	(10.4)
HPG	(12.1)
ITC	(23.1)

Thị trường phiên cuối tuần giao dịch theo chiều hướng đi ngang và không biến động nhiều. Thanh khoản chung ở mức trung bình và có biểu hiện giảm dần so với tuần trước. Sức mua yếu trong khi bên bán cũng không quá quyết liệt dẫn đến cung cầu không gặp nhau. Thị trường không có tin tốt và cả tin xấu cũng đã phản ánh vào giá. Nhưng ngay cả khi chứng khoán Mỹ tăng liền 2 phiên liên tiếp thì thị trường trong nước vẫn tỏ ra khá thờ ơ. Với kiểu đi ngang như hiện tại rất dễ dẫn đến tâm lý chán nản và khả năng bên bán sẽ mất kiên nhẫn là có thể xảy ra.

YEG tăng hơn 5% trong ngày và đã có phiên tăng thứ 4 liên tiếp nhờ thông tin công ty mở rộng phát triển mảng game và lãnh đạo công bố mua CP. Giá YEG đã hồi phục gần 20% kể từ đáy 55. CTD cũng tăng trở lại 2 phiên sau khi chạm đáy thấp nhất 92. Một cổ phiếu bán lẻ khác là DGW đang chuẩn bị vượt đỉnh 24.5 trong năm nay nhờ thông tin hoạt động kinh doanh mở rộng sang lĩnh vực điện tử và doanh số bán các mặt hàng Nokia và Nestle tăng trưởng tốt.

Khối ngoại cũng không giao dịch nhiều và mua ròng mạnh phiên cuối tuần nhờ giao dịch mua thỏa thuận 4.3 triệu AST. Tính chung cả tuần khối ngoại mua ròng gần 300 tỷ nhưng nhìn chung số cổ phiếu bán ròng vẫn nhiều hơn. HPG vẫn bị bán ròng nhiều nhất với hơn 72 tỷ đồng. VJC, HDB, ITC bán ròng hơn 30 tỷ mỗi mã. Phía mua ròng ghi nhận BID hơn 12 tỷ trong tuần bên cạnh BMP, GEX, GAS, VHM.

Giao dịch mua bán ròng khối ngoại



Vnindex 974.08

▼ -2.71 (-0.28%)

Biến động Big Cap

CP	Giá	+/-	%
EIB	16.9	200	1.20
BHN	87.0	800	0.93
MWG	117.0	800	0.69
VNM	122.8	800	0.66
FPT	52.9	300	0.57
VPB	20.4	100	0.49
GAS	100.8	300	0.30
HNG	17.2	50	0.29
NVL	62.1	100	0.16
TCB	22.2	-	-
MBB	22.6	-	-
TPB	22.4	-	-
STB	10.2	-	-
VRE	34.1	-	-
VJC	130.4	-	-
ROS	27.1	-	-
SAB	266.0	-	-
HDB	25.5	(50)	(0.20)
KDH	23.8	(50)	(0.21)
VHM	88.8	(200)	(0.22)
CTG	19.9	(50)	(0.25)
POW	12.8	(50)	(0.39)
VCB	77.3	(300)	(0.39)
DHG	93.1	(400)	(0.43)
PNJ	81.0	(400)	(0.49)
BVH	75.5	(500)	(0.66)
PLX	60.6	(400)	(0.66)
MSN	74.0	(500)	(0.67)
VIC	121.1	(900)	(0.74)
SSI	21.1	(200)	(0.94)
BID	38.0	(500)	(1.30)
HPG	21.4	(300)	(1.38)
HVN	34.3	(850)	(2.42)



Ngưỡng hỗ trợ mạnh của Vnindex quanh 968 và gần quanh vùng đáy cũ đầu tháng 8. Thị trường có thể tiếp tục giằng co trong tuần này và không loại trừ có thể tiếp tục điều chỉnh vài phiên. Thị trường về định giá chung vẫn ở mức chấp nhận được vì vậy việc thị trường điều chỉnh giảm là cơ hội cho các nhà đầu tư dài hạn. Nhà đầu tư vẫn nên duy trì tỷ trọng cổ phiếu ở mức thấp và chờ cơ hội tích lũy cổ phiếu giá thấp.

Cổ phiếu quan tâm:

Ticker	Close	% so với tuần trước	Xu hướng	Hỗ trợ	Kháng Cự	Vùng mua
BID	38.0	1.3%	Tăng	34	40	35 - 37
VCB	77.3	1.0%	Tăng	75	90	75-76
VPB	20.4	0.0%	Tăng	19	22	19-20
MWG	117.0	2.6%	Tăng	100	120	108 - 112
PHR	59.1	-16.8%	Giảm	58	90	55 - 58
TIP	29.0	-17.1%	Giảm	25	40	24 - 26
MBB	22.6	-3.0%	Tăng	20	25	20-21
DIG	14.0	-4.1%	Tăng	12	18	12 - 13
FPT	52.9	0.2%	Tăng	45	60	48-50
VRE	34.1	-1.2%	Tăng	32	38	32-34
PLX	60.6	-1.0%	Tăng	60	70	60-61

HERE'S THE TOP NEWS COMPANY

Top tăng giá HOSE

DLG	1.99
TRC	2.00
CVT	2.00
VGC	2.12
DCM	2.28
PC1	2.66
LDG	3.56
SZL	3.62
DXG	3.74
VOS	3.77
PLP	3.81
SRC	4.78
CTD	4.86
YEG	5.35
YEG	5.35
ITC	6.97

Top tăng giá HNX

VIX	3.33
VCS	3.58
PTI	4.14
CAP	5.14
D11	5.16
MEC	5.88
S99	6.10
NSH	6.25
PGT	6.67
PVX	7.14
SPP	8.33
KLF	9.09
C69	9.95
MBG	10.00
KHB	20.00
DPS	25.00

CEE - CTCP Xây dựng Hạ tầng CII – Đã thông qua việc chuyển nhượng toàn bộ phần vốn đầu tư tại Công ty TNHH MTV Xây dựng Dân dụng CII E&C, giá gốc tại Báo cáo tài chính soát xét 6 tháng đầu năm 2019 của khoản đầu tư này là 7,41 tỷ đồng. Thời gian thực hiện trong quý III, IV/2019.

TN1 - CTCP Thương mại dịch vụ TNS Holdings – HĐQT đã thông qua việc miễn nhiệm chức vụ Chủ tịch HĐQT đối với bà Nguyễn Thị Hồng Huệ kể từ ngày 03/9/2019. Đồng thời, bầu ông Nguyễn Việt Sơn, Thành viên HĐQT giữ chức vụ Chủ tịch HĐQT cùng ngày.

CTS - CTCP Chứng khoán Ngân hàng Công Thương Việt Nam – Ngày 16/9 tới đây sẽ chốt danh sách cổ đông trả cổ tức năm 2018. Theo đó, VietinbankSC sẽ trả cổ tức bằng tiền mặt với tỷ lệ 10%, tương ứng 1 cổ phiếu sẽ được nhận 1.000 đồng. Ngày giao dịch không hưởng quyền là ngày 13/9 và thời gian thanh toán cổ tức dự kiến từ ngày 27/9/2019.

VCS - CTCP Vicostone - Cổ đông Vicostone đã thông qua phương án dùng 3,2 triệu cổ phiếu quỹ để thưởng cho cổ đông hiện hữu, tỷ lệ dự kiến 2,04%. Đây là số lượng cổ phiếu quỹ công ty đã mua vào tháng 11/2018, giá trị ghi sổ 240 tỷ đồng.

CMX - CTCP Camimex Group – Đã thông qua việc triển khai phương án phát hành cổ phiếu cho cổ đông hiện hữu với tỷ lệ thực hiện 1:1 (cổ đông sở hữu 1 cổ phiếu được nhận 1 cổ phiếu mới). Với 13,2 triệu cổ phiếu đang lưu hành, công ty dự kiến phát hành 13,2 triệu cổ phiếu để tăng vốn điều lệ lên 264 tỷ đồng.

TLG - CTCP Tập đoàn Thiên Long - Ngày 19/9 là ngày giao dịch không hưởng quyền nhận cổ tức đợt 2 2018 và phát hành cổ phiếu tăng vốn từ nguồn vốn chủ sở hữu (cổ phiếu thưởng), ngày đăng ký cuối cùng là 20/9. Theo đó, cổ tức sẽ được trả bằng tiền mặt theo tỷ lệ 5%, thanh toán bắt đầu từ ngày 23/10/2019, cổ tức bằng cổ phiếu được trả theo tỷ lệ 5% và cổ phiếu thưởng theo tỷ lệ 5%.

HBC - CTCP Tập đoàn Xây dựng Hòa Bình – Đã thông qua việc chuyển nhượng hơn 320.000 cổ phần, trong tổng số hơn 38,3 triệu cổ phần (tỷ lệ 47,82%) sở hữu tại CTCP Kỹ thuật Jesco Hòa Bình cho ông Lê Quốc Duy – Phó tổng giám đốc của HBC với giá hơn 3,2 tỷ đồng.

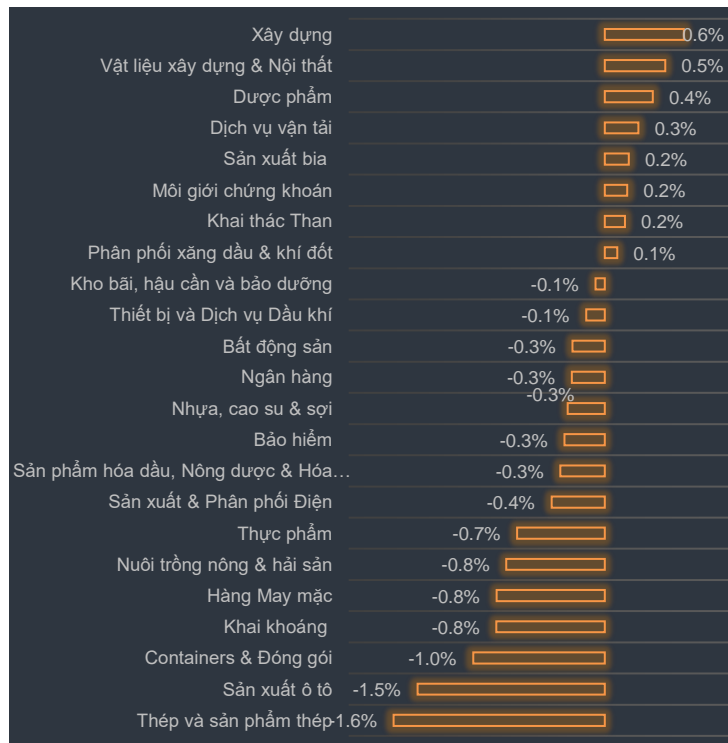
HVX - CTCP Xi măng Vicem Hải Vân - Ngày 18/9 tới đây sẽ chốt danh sách cổ đông trả cổ tức năm 2018 bằng tiền theo tỷ lệ 2%. Thời gian thanh toán cổ tức dự kiến từ ngày 18/10/2019.



Biến động VN30 trong ngày: EPS trung bình: 3,948 PE: 15.6

VN30	Giá	%	TBKLGD 5 phiên gần nhất	NN Mua	NN Bán	EPS	PE	P/Bv	Giá thấp nhất 6T	Giá cao nhất 6T	RSI
CTD	97	4.86	29,210	90	1,500	14,286	6.8	0.9	91.8	146	22.9
CII	20.6	1.23	643,176	417,400	34,160	461	44.7	1.0	20	25.5	40.2
EIB	16.9	1.2	191,310	-	-	362	46.7	1.4	16.8	18.8	38.9
REE	35.6	0.71	668,852	-	10,000	5,260	6.8	1.2	31	37.5	55.3
MWG	117	0.69	546,848	-	-	8,882	13.2	5.2	80	120.3	63.2
VNM	122.8	0.66	606,192	315,500	144,370	6,295	19.5	7.5	118	137.4	53.5
FPT	52.9	0.57	1,246,938	-	-	4,727	11.2	2.7	38.8	54.4	61.5
VPB	20.4	0.49	1,111,096	105,000	105,000	3,015	6.8	1.4	17.9	22.5	54.8
SBT	16.9	0.3	1,319,332	-	1,850	850	19.9	1.4	15.8	18.6	60.7
GAS	100.8	0.3	176,546	1,580	10,880	6,511	15.5	4.4	96.2	112.9	44.2
NVL	62.1	0.16	582,388	401,120	-	3,621	17.1	2.9	55.5	63	58.5
TCB	22.2	0	1,209,692	-	-	2,595	8.6	1.4	20.1	27	60.1
MBB	22.6	0	5,122,136	20,000	20,000	3,261	6.9	1.4	20.2	23.4	60.2
GMD	28.2	0	793,124	-	-	1,997	14.1	1.4	25.5	29	57.4
STB	10.2	0	2,282,308	24,970	254,190	1,205	8.5	0.7	10.1	13	36.2
VRE	34.1	0	1,305,782	1,083,600	470,630	1,155	29.5	2.7	32	37.5	37.7
VJC	130.4	0	429,556	53,370	20,990	9,837	13.3	4.6	109.5	134.5	46.2
ROS	27.1	0	13,098,288	45,120	33,430	359	75.5	2.6	25.4	34.8	41.7
SAB	266	0	27,614	49,910	50,750	7,012	37.9	10.6	231	289	32.6
HDB	25.5	-0.2	1,285,912	10,000	382,850	2,989	8.5	1.5	25	31.9	38
VHM	88.8	-0.22	436,870	89,560	168,470	5,095	17.4	6.5	76.6	93.5	62.8
CTG	19.9	-0.25	1,330,500	24,000	146,330	1,472	13.5	1.1	19.5	23.4	35.9
VCB	77.3	-0.39	479,956	56,270	88,590	4,738	16.3	3.9	65.1	81	50
DHG	93.1	-0.43	9,166	-	10	4,989	18.7	4.0	92	119.4	48.1
PNJ	81	-0.49	501,614	2,980	-	6,235	13.0	4.5	70.8	87	52.2
MSN	74	-0.67	238,132	26,680	166,290	3,325	22.3	2.8	74	91.3	40.8
VIC	121.1	-0.74	274,760	143,820	140,990	1,463	82.8	5.7	109	126.1	52.6
SSI	21.1	-0.94	638,928	154,210	190,520	1,995	10.6	1.2	21.1	29.5	35.3
DPM	13.4	-1.11	370,388	96,000	66,490	982	13.6	0.7	13.3	19.9	41
HPG	21.4	-1.38	4,765,900	657,180	1,218,790	3,714	5.8	1.4	20.6	26.3	38.8
				3,778,360	3,727,080	3,956	15.62				

Tăng giảm ngành trong ngày



Các CP tăng tốt nhất theo từng nhóm ngành:

Bất động sản: PTL, ITC, DXG

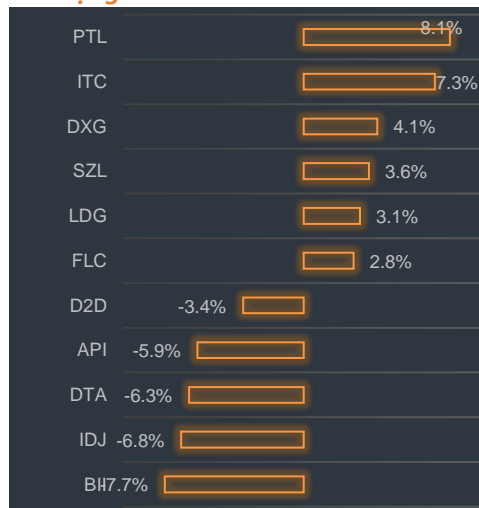
Xây dựng: SVN, C69, SJE

Dầu khí: ASP, PVB, GAS

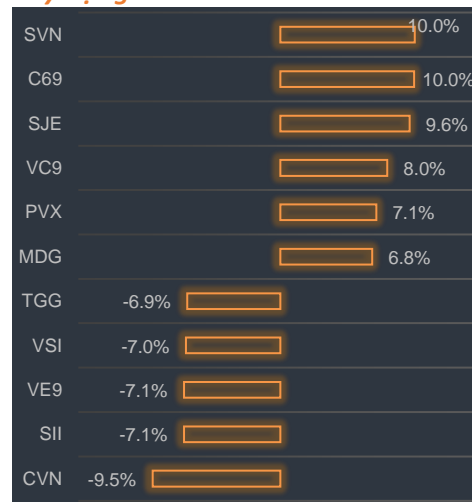
Chứng khoán: SBS, VIX, VCI

Ngân hàng: EIB, VPB, SHB

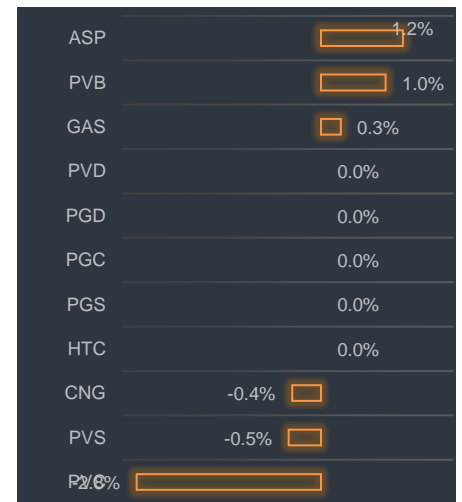
Bất động sản




Xây dựng



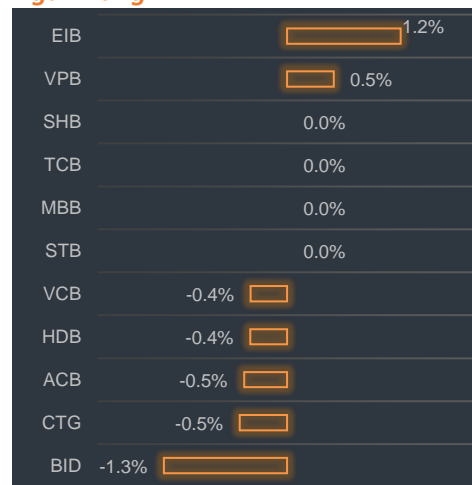
Dầu khí



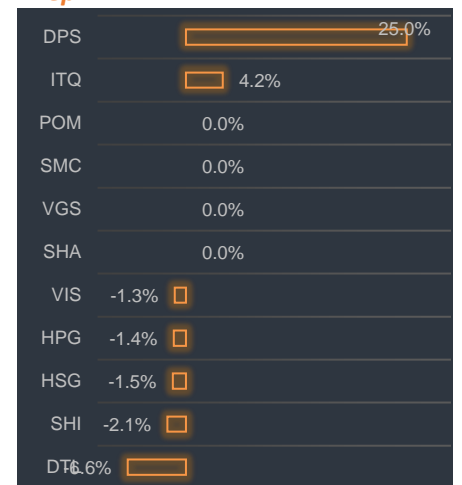
Chứng khoán



Ngân hàng



Thép





BP Phân tích

Head: Nguyễn Hồng Khanh
Tel: 0983.999.350
khanhnh@vise.com.vn

Khuyến cáo

Báo cáo này được viết và phát hành bởi VIS để phân phối tại Việt Nam và quốc tế. Các ý kiến và dự báo chỉ thể hiện quan điểm của người viết tại thời điểm phát hành và có thể thay đổi mà không cần thông báo. Chúng tôi chỉ sử dụng những thông tin và quan điểm được cho là đáng tin cậy nhất, tuy nhiên chúng tôi không bảo đảm tuyệt đối tính chính xác và đầy đủ của những thông tin trên. Những quan điểm cá nhân trong báo cáo này đã được cân nhắc cẩn thận dựa trên những nguồn thông tin chúng tôi cho là tốt nhất và hợp lý nhất trong thời điểm viết báo cáo. Tuy nhiên những quan điểm trên có thể thay đổi bất cứ lúc nào, do đó chúng tôi không chịu trách nhiệm phải thông báo cho nhà đầu tư.

Công ty VIS cũng như các công ty con và toàn thể cán bộ công nhân viên hoàn toàn có thể tham gia đầu tư hoặc thực hiện các nghiệp vụ ngân hàng đầu tư đối với cổ phiếu được đề cập trong báo cáo này. Các thông tin cũng như ý kiến trong báo cáo không mang tính chất mời chào mua hay bán bất cứ chứng khoán, quyền chọn, hợp đồng tương lai hay công cụ phái sinh nào. Nhà đầu tư cần nhắc kỹ lưỡng việc sử dụng thông tin cũng nhưng các dự báo tài chính trong tài liệu trên, và VIS không chịu trách nhiệm với bất kì khoản lỗ trực tiếp hoặc gián tiếp nào do sử dụng những thông tin đó.

Tài liệu này chỉ nhằm mục đích lưu hành trong phạm vi hẹp vì vậy không được phép sao chép, tái sản xuất, phát hành cũng như tái phân phối bất kỳ nội dung nào của báo cáo vì bất kỳ mục đích nào nếu không có văn bản chấp thuận của VIS.



Công ty Cổ phần Chứng khoán Quốc tế Việt Nam (Hội Sở)

Tầng 3, 59 Quang Trung, Quận Hai Bà Trưng - Hà Nội
Tel: +(84 4) 3 944 5888, Fax: +(84 4) 3 944 5889
<https://www.vise.com.vn>

Chi nhánh TP Hồ Chí Minh

Số 9 Nguyễn Công Trứ, Quận 1, TP. Hồ Chí Minh
Tel: + (84 8) 3915 2930
Fax: + (84 8) 3915 2931