

Bản tin chứng khoán

Trong số này

- Nhận định **P.1**
- Tin Doanh Nghiệp **P.3**
- Phân tích Kỹ Thuật **P.4**
- Bộ Lọc Cổ Phiếu **P.5**

Độ rộng thị trường



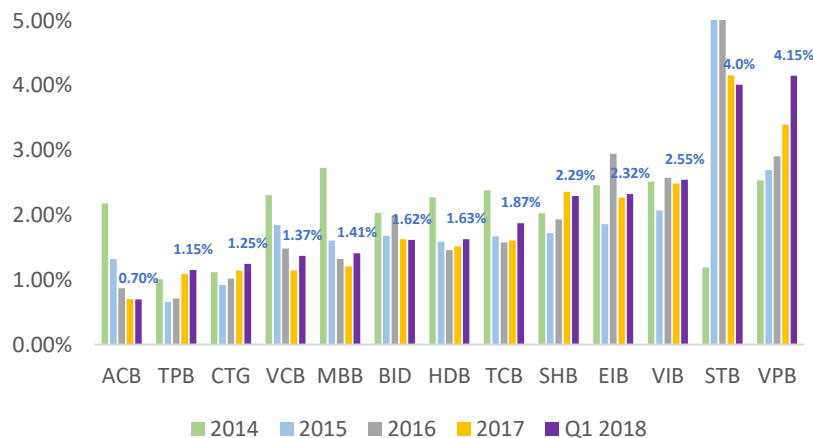
Giao dịch mua bán ròng khối ngoại (tỷ VND)

ROS	101.0
VNM	39.6
NVL	38.5
VRE	34.3
VCB	31.2
SSI	24.7
MSN	20.7
PLX	12.2
GAS	10.6
TCH	(18.5)
HDB	(20.7)
SBT	(24.8)
VSC	(24.8)
STB	(32.2)
HAG	(37.9)
HSG	(42.4)
HPG	(46.7)
VIC	(534.6)

Thị trường phiên cuối tuần đóng cửa tại 1016.5, gần như đứng giá trong ngày và giảm khoảng 23 điểm so với tuần trước. Là phiên cuối review danh mục ETF nhưng mức độ ảnh hưởng đến thị trường chung là không đáng kể. Các nhóm cổ phiếu lớn di chuyển trái chiều trong đó nhóm cổ phiếu giảm mạnh đáng chú ý có ROS, VIC, BVH, STB, VJC. Thanh khoản chung trong hai phiên gần nhất có sự cải thiện nhưng vẫn thấp hơn mức trung bình khoảng 20%.

Nhóm ngân hàng có một vài cổ phiếu tăng nổi bật như MBB, BID, VCB. Ba cổ phiếu NHTM cổ phần STB, EIB, VPB giảm nhẹ khoảng -1%. Vào thứ 2 -18/6 là ngày giao dịch không hưởng quyền VPB chia cổ tức tỷ lệ 100:31.6 và giá sẽ điều chỉnh khoảng 37.6. Trong năm nay, VPB dự kiến sẽ tăng vốn lên 27 ngàn tỷ thông qua các đợt chia cổ tức bằng cổ phiếu, phát hành thêm. Trên sàn chứng khoán, VPB khá tương đồng với TCB cũng vừa niêm yết năm nay. Lợi nhuận của VPB và TCB trong hai năm gần đây tăng từ 4,000 tỷ lên 6,400 tỷ và kế hoạch năm 2018 khoảng 8,000 tỷ đồng. Thế mạnh của VPBank là mảng tín dụng tiêu dùng Fe Credit, trong khi Techcombank tập trung vào kinh doanh bán lẻ với các mảng trái phiếu, bảo hiểm là cho vay liên quan bất động sản chiếm tỷ trọng lớn.

Tỷ lệ nợ xấu (NPL) các ngân hàng:



Vnindex 1016.51

▲ +0.79 (+0.08%)

Biến động Big Cap

CP	Vốn hóa	Giá	%
MBB	53,376	29.4	2.8
SSI	16,410	33.5	2.76
BID	99,143	29	2.47
GAS	183,490	95.9	2.02
VCB	212,268	59	1.55
VRE	85,549	45	1.12
CTG	100,904	27.1	1.12
HPG	65,227	43	0.94
PLX	77,988	67.3	0.9
NVL	33,010	53	0.76
CTD	12,337	161.2	0.75
MWG	38,085	123.8	0.65
SAB	150,445	234.6	0.64
MSN	97,592	85	0.59
TCB	122,614	105.2	0.19
VNM	261,235	180	0
PNJ	12,864	119	0
DHG	13,715	104.9	-0.1
FPT	24,686	46.5	-0.21
HDB	38,357	39.1	-0.26
VHM	312,175	116.5	-0.43
TPB	15,429	27.8	-0.71
VPB	74,121	49.5	-1
EIB	17,950	14.6	-1.02
BHN	25,730	111	-1.07
VJC	78,082	173	-1.14
STB	22,365	12.4	-1.2
BVH	58,180	85.5	-1.72
VIC	325,757	123.5	-1.98
ROS	26,866	56.8	-6.89

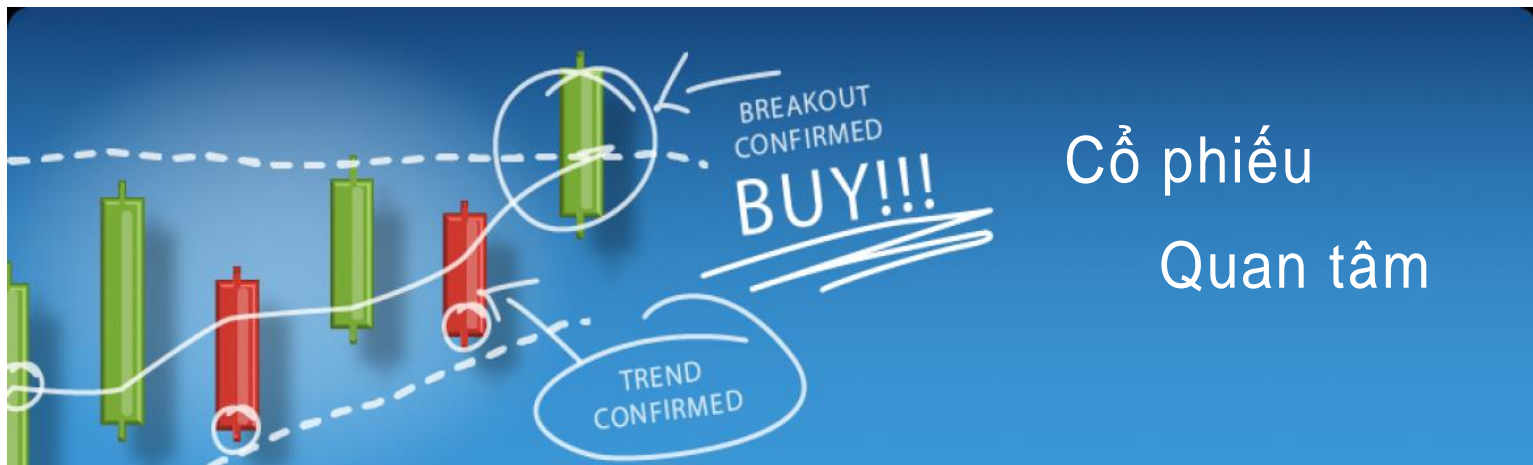
Do đẩy mạnh hoạt động tín dụng tiêu dùng nên tỷ lệ nợ xấu của VPB cao hơn nhiều ngân hàng khác. Riêng trong quý 1, tỷ lệ nợ xấu đã tăng lên cao nhất 4.15% so với ngân hàng STB 4% và VIB chỉ 2.55%. Riêng nợ nhóm 5 là nợ có khả năng mất vốn đã lên đến 1,400 tỷ. Đây là một trong những nguyên nhân khiến giá cổ phiếu điều chỉnh mạnh hơn các cổ phiếu ngân hàng khác mặc dù lợi nhuận Q1 là rất lạc quan. Hiện VPB đang giao dịch quanh vùng giá 50 tương ứng EPS 4,900 và PE 10 – khá thấp so với bình quân thị trường và so với PE 17.8 lần của TCB.

Giao dịch khối ngoại bán ròng hơn 553 tỷ vào kỳ review ETF tháng 6 năm nay. Có một giao dịch thỏa thuận bán ra 1.5 triệu VIC. Một số cổ phiếu bán ròng mạnh hôm nay có nhóm thép HPG (46.7 tỷ), HSG (42.4 tỷ), HAG (37.9 tỷ). Phía mua ròng nhiều nhất là ROS (101 tỷ), tiếp sau có VNM (39.6 tỷ), NVL (38.5 tỷ), VRE (34.3 tỷ). Tính cả tuần, khối ngoại đã bán ròng gần 1,600 tỷ đồng trong đó chủ yếu nhiều nhất là hai mã VIC (-1000 tỷ) và HPG (-402 tỷ)



Thị trường thiếu thông tin hỗ trợ đồng thời hoạt động thương mại thế giới vẫn diễn biến phức tạp tạo thế bất lợi với thị trường trong nước. Điều quan tâm chính là chính sách thương mại của Mỹ khó lường và có những thay đổi liên tục gây bất ngờ ngay chính với các đồng minh thân cận lâu năm. Với chính sách này trong thời gian tới cũng sẽ ảnh hưởng trực tiếp đến Việt Nam nếu như không có các bước chuẩn bị phù hợp. Tính trong khối G7 Việt Nam xuất siêu mạnh nhất ở thị trường Mỹ với 41.6 tỷ USD và chỉ nhập 9.3 tỷ USD. Việc chênh lệch thương mại này sẽ có sự thay đổi trong thời gian tới chưa kể khi nhiều nước khác tăng cường chính sách bảo hộ thì VN sẽ càng khó cạnh tranh được.

Về yếu tố kỹ thuật, sau khi chạm đường EMA100 quanh 1040 thì chỉ số index suy yếu và tiếp tục có dấu hiệu phân phối. Trạng thái ngắn hạn vẫn ở trong vùng quá mua và đưa tín hiệu điều chỉnh. Ngưỡng hỗ trợ mạnh hiện tại quanh 980 với điều kiện thị trường không chịu tác động bởi các yếu tố bên ngoài tạo áp lực về tâm lý. Việc hạ tỷ lệ margin trong giai đoạn hiện tại là cần thiết và thậm chí giữ tỷ lệ tiền mặt nhiều hơn để sẵn sàng giải ngân cổ phiếu mục tiêu ở những phiên điều chỉnh. Nhà đầu tư vẫn nên ưu tiên cơ cấu vào nhóm cổ phiếu đầu ngành và tăng trưởng năm nay như VCB, MBB, ACB, REE, FPT, MWG, DGW, HPG.



Cổ phiếu Quan tâm

CP	Vùng mua	Ghi chú	Đồ thị
----	----------	---------	--------

SBT 13.5 – 14 SBT đã có một chuỗi giảm gần 1 năm qua từ vùng đỉnh 40 về dưới 14. SBT có một vùng đệm đỡ giá tại 18 nhưng sau khi chịu tác động điều chỉnh chung của thị trường đã bị phá vỡ và đào sâu thêm 20% về dưới 14. Hiện tại SBT đang giữ trạng thái tích lũy quanh 14-14.5 và có một số tín hiệu giao dịch đang tăng dần. Các yếu tố cơ bản cho tín hiệu hỗ trợ giá cổ phiếu dù về trung hạn từ 2 đến 4 tháng CP chưa chắc chắn một xu hướng đảo chiều.

Đây là cổ phiếu đầu ngành vì vậy một cơ hội đầu tư với nhà đầu tư trung và dài hạn có thể cân nhắc tích lũy dần quanh vùng hiện tại trong biên độ từ 11 – 14. Chúng tôi tin tưởng cổ phiếu đang gần chạm đáy của chu kỳ giảm và về dài hạn từ 1 – 3 năm cổ phiếu sẽ hồi phục mạnh mẽ.

Độ rủi ro CP Hỗ trợ mạnh: 13
Kháng cự gần nhất: 17



CTD 150-155 CTD đã phục hồi tốt sau khi chạm đáy sâu nhất 120 kể từ giữa 2016. Hiện tại đường giá đã tăng 30% kể từ đáy và đang củng cố quanh kháng cự mạnh 160. Thông tin ĐHCĐ vừa qua khá thành công và các yếu tố cơ bản đang hỗ trợ giá cổ phiếu. Nhà đầu tư có thể tích lũy dần CTD quanh các ngưỡng hỗ trợ 150 – 155 và nắm giữ từ 3 đến 6 tháng. Lưu ý ngưỡng kháng cự kế tiếp theo 180 có thể xuất hiện nhiều áp lực bán ra.

Độ rủi ro CP Hỗ trợ mạnh: 120
Kháng cự gần nhất: 180



Technical Analysis

Devise Your Investment Strategy

Bộ lọc cổ phiếu đáng chú ý.

Ticker	Giá	Giá cao nhất	Chênh lệch	KLGD trung bình	EPS 4Q	PE	Hỗ trợ level 1	Hỗ trợ Level 2	Note
AAA	21.0	25.3	-17.2%	1,113,457	2,370	8.84	19.5	18.5	Giá đang giảm, lưu ý hỗ trợ mạnh 20
VCI	94.0	117	-19.7%	94,502	5,890	15.96	92	80	Có thể mua dần quanh 90-92
REE	33.2	42.96	-22.7%	546,834	4,600	7.22	30.2	27	Hỗ trợ mạnh 32 có thể mua vào
PLX	67.3	95.5	-29.5%	729,541	2,920	23.05	65	56	Xu hướng đi ngang
VCB	59.0	74.7	-21.0%	3,028,215	2,892	20.40	54	50	Hỗ trợ mạnh 55, Mua khi điều chỉnh
GAS	95.9	136.1	-29.5%	717,775	5,369	17.86	110	94	Đang giảm, giá đang chạm EMA200
BID	29.0	45.5	-36.3%	2,360,223	2,110	13.74	30	24	Đang giảm, mua vào quanh 25-27
CTG	27.1	37.7	-28.1%	8,901,855	2,110	12.84	26	21	Đã chạm EMA200, hỗ trợ mạnh 25
MSN	85.0	114.6	-25.8%	966,423	3,997	21.27	89	76	Đang giảm, Hỗ trợ mạnh 79
VRE	45.0	61	-26.2%	3,003,601	1,346	33.43	45	40	Đang giảm, hỗ trợ mạnh 40
VJC	173.0	228.1	-24.2%	810,862	12,200	14.18	180	155	Đi ngang, hỗ trợ mạnh 159
HPG	43.0	66.7	-35.5%	5,422,851	5,466	7.87	53	47	Đang tăng, hỗ trợ mạnh 40
VPB	49.5	69.3	-28.6%	3,997,956	4,668	10.60	53	50	Đang tăng, hỗ trợ mạnh 47
MBB	29.4	36.8	-20.1%	6,640,465	2,286	12.86	30	26	Đi ngang, mua vào quanh 27-28
ACB	41.3	51.1	-19.2%	4,480,601	2,568	16.08	40	35	Đi ngang, mua vào quanh 38-40
HDB	39.1	51.8	-24.5%	3,151,540	1,780	21.97	43	38	Đang giảm, mua vào nếu về 34-35
MWG	123.8	135.6	-8.7%	417,703	7,608	16.27	100	94	Đang tăng, mua nếu điều chỉnh
STB	12.4	17.1	-27.5%	11,321,229	753	16.47	13.5	12.5	Đang giảm, mua quanh 11.5-12
PNJ	119.0	206	-42.2%	317,977	7,522	15.82	160	140	Đi ngang, hỗ trợ mạnh 112
SSI	33.5	44.3	-24.4%	6,371,187	2,566	13.06	35	31	Đi ngang, mua quanh 31-32
SHB	9.1	13.8	-34.1%	16,581,201	1,419	6.41	11	10	Đang giảm, mua quanh 8.5-9
CTD	161.2	239	-32.6%	295,071	20,978	7.68	130	110	Đang tăng, mua quanh 150-155
DXG	32.5	39.8	-18.3%	3,595,720	4,134	7.86	30	25	Đang tăng, hỗ trợ mạnh 29
HCM	67.0	92	-27.2%	502,503	6,049	11.08	71	60	Đi ngang, có thể mua quanh 61-63

Sự Kiện

PNJ: PNJ công bố đạt 580 tỷ LNTT trong 5 tháng, thực hiện 53% chỉ tiêu

DPM: Ông Dương Trí Hội - Phó TGĐ đăng ký mua 100.000 cp

SKG: Bà Nguyễn Thị Thiên Hương - CĐL đã bán 2.217.587 cp

PET Đăng ký mua lại 3.000.000 cp là cp quý

DXG: 18.6.2018, niêm yết bổ sung 39.378.726 cp

POM: Chị ông Đỗ Xuân Chiêu - CT.HĐQT đã mua 3.068.966 cp

HERE'S THE TOP NEWS COMPANY

HAG - CTCP Hoàng Anh Gia Lai – Năm 2018 đặt mục tiêu kế hoạch sản xuất kinh doanh năm 2018 đạt 6.217 tỷ đồng doanh thu thuần (tăng hơn 28%) và lợi nhuận gộp 2.766 tỷ đồng.

UIC - CTCP Đầu tư Phát triển nhà và đô thị Idico - Ước kết quả kinh doanh quý II/2018 với doanh thu cộng thu nhập khác 665,5 tỷ đồng, lợi nhuận trước thuế 13 tỷ đồng. Trong quý III/2018, UIC đặt kế hoạch doanh thu cộng thu nhập khác 600,3 tỷ đồng, lợi nhuận trước thuế 13 tỷ đồng.

PPI - CTCP Đầu tư và Phát triển Dự án Hạ tầng Thái Bình Dương - Dự kiến sẽ tổ chức ĐHĐCĐ thường niên 2018 vào ngày 29/06/2018 để trình các cổ đông thông qua kế hoạch sản xuất kinh doanh trong năm. Theo định hướng của HĐQT, PPI đặt chỉ tiêu giá trị đầu tư và giá trị sản lượng thực hiện đạt 147 tỷ đồng, tổng doanh thu thuần kỳ vọng đạt 107 tỷ đồng và lợi nhuận trước thuế 622 triệu đồng.

SAM - CTCP SAM Holding – Đã thông qua việc phát hành 100 tỷ đồng trái phiếu, kỳ hạn 01 năm cho CTCP Chứng khoán Ngân hàng Argibank để bổ sung vốn. Thời gian phát hành dự kiến trong tháng 6/2018.

LDG - Công ty cổ phần Đầu tư LDG - Công bố việc thoái vốn hoàn toàn khỏi Công ty cổ phần Du lịch Giang Điền - đơn vị đầu tư và vận hành Khu du lịch sinh thái thác Giang Điền tại Đồng Nai. LGD cho biết, việc thoái vốn này mang về cho Công ty hơn 400 tỷ đồng (tính theo mệnh giá gốc số lượng cổ phần sở hữu tại đây). Người mua lại cổ phần của khu du lịch hoạt động hơn 12 năm này là một số cá nhân phía Nam.

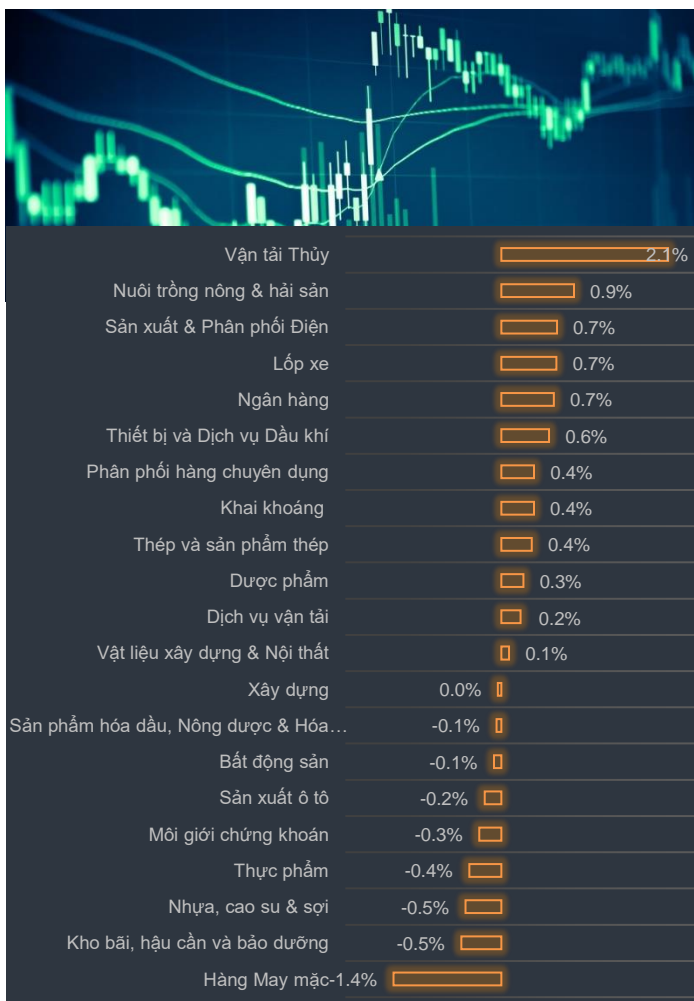
VCI - Công ty cổ phần Chứng khoán Bản Việt – VCSC - Quyết định thông qua việc phát hành thêm mới 42 triệu cổ phiếu tăng vốn từ nguồn vốn chủ sở hữu, tương đương tỷ lệ thực hiện quyền 10:3,5. Như vậy, sau đợt phát hành, số lượng cổ phiếu VCI niêm yết sẽ tăng tương ứng từ 120 triệu cổ phiếu lên 162 triệu cổ phiếu, tương đương vốn điều lệ sẽ tăng từ 1.200 tỷ đồng lên 1.620 tỷ đồng.

LDP - CTCP Dược Lâm Đồng - CTCP Đầu tư và Phát triển Nguyễn Kim đã có thông báo lại sẽ chào mua hơn 2,1 triệu cp, ứng với 27,14% tổng số cổ phiếu đang lưu hành của Ladophar nhằm mục đích nâng sở hữu tại công ty này lên trên 51%.

CSM - CTCP Công nghiệp Cao su Miền Nam - Ngày 21/6 là ngày giao dịch không hưởng quyền nhận cổ tức năm 2017, ngày đăng ký cuối cùng là 22/6. Theo đó, cổ tức sẽ được trả bằng tiền mặt theo tỷ lệ 4%, thanh toán bắt đầu từ ngày 11/7/2018.

FRT - CTCP Bán lẻ kỹ thuật số FPT - Ngày 14/6, HĐQT đã thống nhất phê chuẩn hạn mức tín dụng 30 triệu USD do SCB Singapore cung cấp nhằm đáp ứng nhu cầu vốn phục vụ sản xuất kinh doanh.

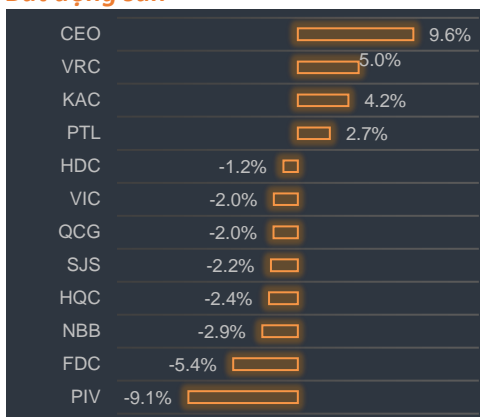
Tăng giảm ngành trong ngày



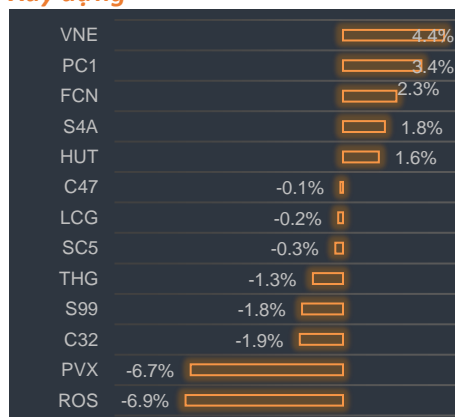
Các CP tăng tốt nhất theo từng nhóm ngành:

Bất động sản:	CEO, VRC, KAC
Xây dựng:	VNE, PC1, FCN
Dầu khí:	PGS, PVG, GAS
Chứng khoán:	AGR, SSI
Ngân hàng:	MBB, BID

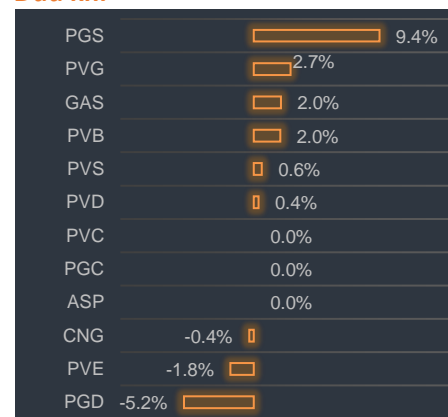
Bất động sản




Xây dựng




Dầu khí




Chứng khoán



Ngân hàng



Thép





BP Phân tích

Head: Nguyễn Hồng Khanh

Tel: 0983.999.350

khanhnh@vise.com.vn

Khuyến cáo

Báo cáo này được viết và phát hành bởi VIS để phân phối tại Việt Nam và quốc tế. Các ý kiến và dự báo chỉ thể hiện quan điểm của người viết tại thời điểm phát hành và có thể thay đổi mà không cần thông báo. Chúng tôi chỉ sử dụng những thông tin và quan điểm được cho là đáng tin cậy nhất, tuy nhiên chúng tôi không bảo đảm tuyệt đối tính chính xác và đầy đủ của những thông tin trên. Những quan điểm cá nhân trong báo cáo này đã được cân nhắc cẩn thận dựa trên những nguồn thông tin chúng tôi cho là tốt nhất và hợp lý nhất trong thời điểm viết báo cáo. Tuy nhiên những quan điểm trên có thể thay đổi bất cứ lúc nào, do đó chúng tôi không chịu trách nhiệm phải thông báo cho nhà đầu tư.

Công ty VIS cũng như các công ty con và toàn thể cán bộ công nhân viên hoàn toàn có thể tham gia đầu tư hoặc thực hiện các nghiệp vụ ngân hàng đầu tư đối với cổ phiếu được đề cập trong báo cáo này. Các thông tin cũng như ý kiến trong báo cáo không mang tính chất mời chào mua hay bán bất cứ chứng khoán, quyền chọn, hợp đồng tương lai hay công cụ phái sinh nào. Nhà đầu tư cần nhắc kỹ lưỡng việc sử dụng thông tin cũng nhưng các dự báo tài chính trong tài liệu trên, và VIS không chịu trách nhiệm với bất kì khoản lỗ trực tiếp hoặc gián tiếp nào do sử dụng những thông tin đó.

Tài liệu này chỉ nhằm mục đích lưu hành trong phạm vi hẹp vì vậy không được phép sao chép, tái sản xuất, phát hành cũng như tái phân phối bất kỳ nội dung nào của báo cáo vì bất kỳ mục đích nào nếu không có văn bản chấp thuận của VIS.

VISecurities
CHỨNG KHOÁN QUỐC TẾ VIỆT NAM

Tầm nhìn mới, Giá trị mới

Công ty Cổ phần Chứng khoán Quốc tế Việt Nam (Hội Sở)

Tầng 3, 59 Quang Trung, Quận Hai Bà Trưng - Hà Nội

Tel: +(84 4) 3 944 5888, Fax: +(84 4) 3 944 5889

<https://www.vise.com.vn>

Chi nhánh Sài Gòn

Số 9 Nguyễn Công Trứ, Quận 1, TP. Hồ Chí Minh

Tel: + (84 8) 3915 2930

Fax: + (84 8) 3915 2931