

Bản tin thị trường

05.06.2022

Nhận định, tin doanh nghiệp, data talks

Tin Trọng Điểm

Nhận định thị trường
Cổ phiếu quan tâm
Danh mục đầu tư

Tin Doanh Nghiệp

TNG, FMC, VIC

Data Talks

Thống kê tự doanh
Cổ phiếu tăng trưởng
Lịch chia cổ tức



Thị trường có thể giảm co mạnh tuần mới

Thị trường rung lắc nhẹ trong phiên cuối tuần và dù tổng diện chung số mã giảm áp đảo nhưng chỉ số Vnindex đóng cửa vẫn giữ nguyên cuối phiên. Nhà đầu tư trở nên thận trọng hơn và chờ đợi thị trường điều chỉnh vì vậy hạn chế giao dịch dẫn đến thanh khoản thị trường sụt mạnh chỉ còn 11 ngàn tỷ đồng. Một số ngành hẹp nổi bật đi trước như dầu khí, hóa chất, phân bón, cao su thu hút dòng tiền mạnh và tăng giá tốt.

Cổ phiếu phân bón tiếp tục có phiên tăng tốt dù trước đó một số mã chủ chốt như DPM, DCM bị sức ép bán chốt lời mạnh từ cả tự doanh lẫn khối ngoại. Nhóm phân bón đã hồi phục hơn 20% nhưng vẫn chưa trở lại đỉnh cũ trước đó. Nhóm hóa chất nổi bật nhất là DGC càng tăng mạnh dư mua trần sau khi chia cổ tức. Nhóm bán lẻ có phần chững lại nhưng dự báo sẽ tiếp tục tăng trong thời gian tới khi nhiều công ty MWG, DGW chuẩn bị chia cổ tức bằng cổ phiếu.

Tuần sau thị trường sẽ chịu nhiều áp lực điều chỉnh trong vòng 1250 – 1280. Tuy nhiên các nhịp giảm sâu là cơ hội để nhà đầu tư tích lũy cổ phiếu trở lại. Một số cổ phiếu có thể giao dịch ngắn hạn: **DPM, DCM, STB, PHR, ANV, OCB, MBB, HAH, GMD, DGC, DGW, MWG, FPT, FRT, REE, GVR, FPT**

TNG: Doanh thu tháng 5 tăng 42%



CTCP Đầu tư và Thương mại TNG (Mã: TNG) vừa công bố kết quả kinh doanh tháng 5/2022 với doanh thu đạt 666 tỷ đồng, tăng 42% so với cùng kỳ năm ngoái.

Lũy kế 5 tháng đầu năm, doanh nghiệp đạt tổng doanh thu là 2.479 tỷ đồng và thực hiện được 41% kế hoạch năm.

Năm nay, doanh nghiệp đề ra mục tiêu đạt 6.000 tỷ đồng doanh thu và 280 tỷ đồng lãi sau thuế, lần lượt tăng 10% và tăng 21% so với năm 2021.

Vừa qua, doanh nghiệp cũng đã thông báo về việc chia cổ tức năm 2021 với tỷ lệ 4% bằng tiền mặt và 8% bằng cổ phiếu. Ngày đăng ký cuối cùng là ngày 3/6, tức ngày giao dịch không hưởng quyền là ngày 2/6.

Tổng mức cổ tức cho năm 2021 được ĐHĐCĐ thông qua là 16% trong đó 4% tiền mặt đã được tạm ứng vào cuối năm vừa qua.

Thời gian thực hiện chi trả cổ tức bằng tiền đợt này là 1/7. Với gần 92,7 triệu cổ phiếu đang lưu hành, doanh nghiệp phải chi ra 37 tỷ đồng để trả cổ tức.

TNG cũng sẽ phát hành gần 7,42 triệu cổ phiếu để chia cổ tức với tỷ lệ 100:8, tương ứng cổ đông sở hữu 100 cổ phiếu sẽ được nhận thêm 8 cổ phiếu mới. Nguồn vốn thực hiện là lợi nhuận sau thuế chưa phân phối năm 2021.

FMC doanh thu tăng mạnh

Công ty Cổ phần Thực phẩm Sao Ta (Fimex, mã: FMC) đã công bố tình hình kinh doanh trong tháng 5/2022.

Theo đó, sản lượng tôm thành phẩm của Sao Ta sản xuất đạt 2.000 tấn, giảm 7 tấn so với cùng kỳ năm 2021. Sản lượng sản xuất nông sản đạt 317 tấn, tăng 173% so với cùng kỳ.

Doanh số tiêu thụ của công ty đạt khoảng 22,2 triệu USD (khoảng 510,6 tỷ đồng), tăng 35% so với cùng kỳ. Lũy kế 5 tháng, doanh số tiêu thụ đạt 99,8 triệu USD (khoảng 2.295 tỷ đồng), tăng 31% so với cùng kỳ.

Doanh nghiệp ước tính quý II mức lợi nhuận ít nhất cũng vượt 20% so với cùng kỳ năm ngoái. Quý II/2021, Sao Ta đạt khoảng 81 tỷ lợi nhuận trước thuế, gần 82 tỷ lãi sau thuế. Dù không nói chi tiết song ước tính lợi nhuận trước thuế quý II/2022 có thể đạt khoảng 97 tỷ đồng.

Vinfast bắt tay Petrolimex

Tập đoàn Xăng dầu Việt Nam và Công ty TNHH Dịch vụ và Kinh doanh VinFast (VinFast) đã ký kết thỏa thuận hợp tác kinh doanh hệ thống trạm sạc xe điện tại hệ thống cửa hàng xăng dầu của Petrolimex.

Lễ ký thỏa thuận với VinFast là bước đi đầu tiên trong quá trình hợp tác giữa Petrolimex và VinGroup theo Thỏa thuận hợp tác toàn diện đã được ký kết cùng nhau vào ngày 08/11/2018.

Chủ tịch HĐQT Petrolimex Phạm Văn Thanh cho rằng, việc hợp tác này là phù hợp với định hướng, chiến lược phát triển của Tập đoàn giai đoạn từ nay đến năm 2030, tầm nhìn 2045, đó là dần chuyển đổi thành một Tập đoàn năng lượng xanh, sạch, thân thiện với môi trường.

Petrolimex là doanh nghiệp kinh doanh xăng dầu lớn nhất, đang chiếm khoảng một nửa thị phần nội địa, có mạng lưới gồm khoảng 5.500 cửa hàng xăng dầu, trong đó, trên 2.700 cửa hàng do Tập đoàn trực tiếp sở hữu và hơn 2.800 cửa hàng là đại lý, tổng đại lý, thương nhân nhượng quyền.

VinFast hy vọng hai bên sẽ nhanh chóng tiến hành đánh giá, khảo sát cửa hàng xăng dầu phù hợp với điều kiện đặt ra để có thể sớm lắp đặt và vận hành các Trạm sạc xe điện.

Ngoài ra, bên cạnh việc hợp tác khai thác Trạm sạc xe điện, VinGroup sẽ tạo điều kiện để Petrolimex phát triển các cửa hàng xăng dầu trên các quỹ đất mà VinGroup đang sở hữu, đồng thời sẽ gia tăng việc sử dụng các sản phẩm, dịch vụ của Petrolimex như dầu nhờn, gas, bảo hiểm, ngân hàng...

Trong năm 2021, VinFast đã xây dựng và lắp đặt hơn 40.000 nghìn cổng sạc trên khắp cả nước.



Cổ phiếu quan tâm

DGW – Công ty cổ phần Thế giới số



Kháng cự: 160

Hỗ trợ: 100

DGW đã có sự phục hồi khá tốt sau khi chạm đáy quanh 95-10. Giá cổ phiếu đã tăng trở lại hơn 30% lên 127.

Mục tiêu: DGW kỳ vọng về lại vùng đỉnh 160 trong ngắn hạn. Nhà đầu tư tiếp tục nắm giữ và có thể tích lũy thêm nếu giá lui về quanh 110-120. .

LHG – Khu công nghiệp Long Hậu



Kháng cự: 60

Hỗ trợ: 30

LHG đã giảm hơn 40% kể từ đỉnh gần 60. Cổ phiếu đang trong quá trình hồi phục tốt từ vùng giá 30. Tín hiệu kỹ thuật vẫn chưa xác nhận đảo chiều trung hạn.

Mục tiêu: Nhà đầu tư có thể tích lũy quanh vùng giá 32-34. Cắt lỗ nếu giá rơi xuống dưới 30. Kháng cự gần nhất quanh 40.

MWG – Thế giới di động



Kháng cự: 160

Hỗ trợ: 130

MWG đang hồi phục và quay lại xu hướng tăng trung hạn. Các báo cáo hoạt động kinh doanh cơ bản cũng hỗ trợ đà hồi phục giá cổ phiếu.

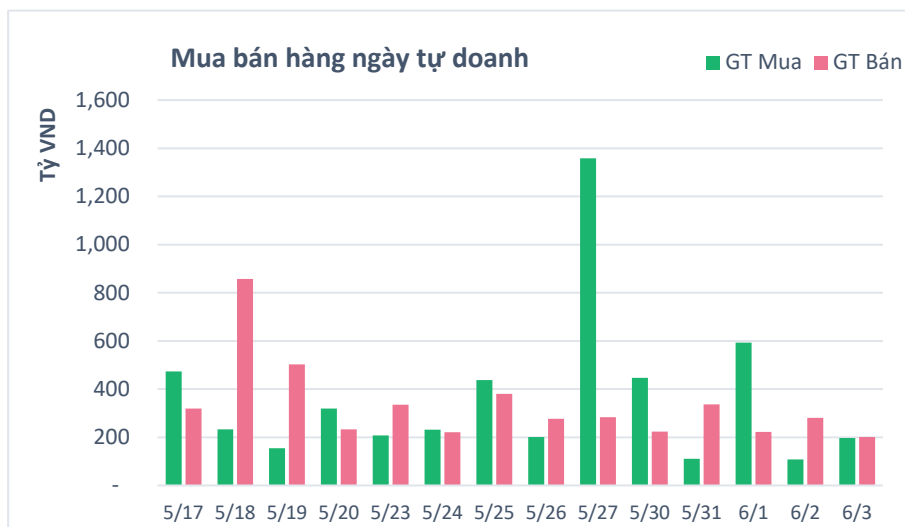
Mục tiêu: Giá vượt qua 160 trong ngắn hạn. Nhà đầu tư lưu ý ngày 17/6 chốt quyền chia cổ tức 1:1 có thể tạo sức bật với cổ phiếu

Danh mục cổ phiếu giao dịch trung hạn:

Ticker	Close	% so với tuần trước	Hỗ trợ	Kháng Cự	Note	Ngày đưa vào DM	Lãi / Lỗ
DGC	115.1	3.9	170	250	Nắm giữ, mục tiêu 130	5/18/2022	21.2%
STB	21.2	(3.8)	17	28	Mua mới quanh 19-20	5/17/2022	5.7%
VCI	39.2	-	30	50	Mua mới quanh 31-33	5/17/2022	18.6%
FTS	37.0	(2.8)	30	45	Mua mới quanh 32-34	5/17/2022	7.2%
DGW	128.8	7.4	90	160	Nắm giữ. Mua thêm nếu về 110-120	5/16/2022	13.0%
MSN	112.8	5.2	90	120	Mua thêm quanh 90-95	5/16/2022	7.4%
VPB	30.8	(2.6)	25	45	Mua thêm quanh 30-31	5/16/2022	-6.8%
GVR	25.0	1.8	20	35	Mua thêm quanh 22-24	5/16/2022	-3.8%
VIB	26.1	0.4	22	35	Mua thêm quanh giá 23-25	5/16/2022	-10.0%
OCB	19.5	(2.2)	15	26	Mua thêm quanh 16-18	5/16/2022	-7.1%
VCB	77.5	3.0	75	95	Mua quanh 75-78	4/21/2022	-1.1%
HPG	33.4	(5.3)	35	50	Nắm giữ	2/8/2022	-25.8%
TNG	29.0	4.4	24	45	Mua mới quanh 27-29. Mục tiêu 35	2/7/2022	0.0%
STK	54.4	1.1	50	70	Mua quanh 51-53. Mục tiêu 70	1/13/2022	2.6%
MBB	27.4	(1.6)	25	35	Nắm giữ, mục tiêu 37	1/4/2022	-5.5%
MWG	153.2	6.3	125	160	Mua quanh 130-135.	1/4/2022	13.5%

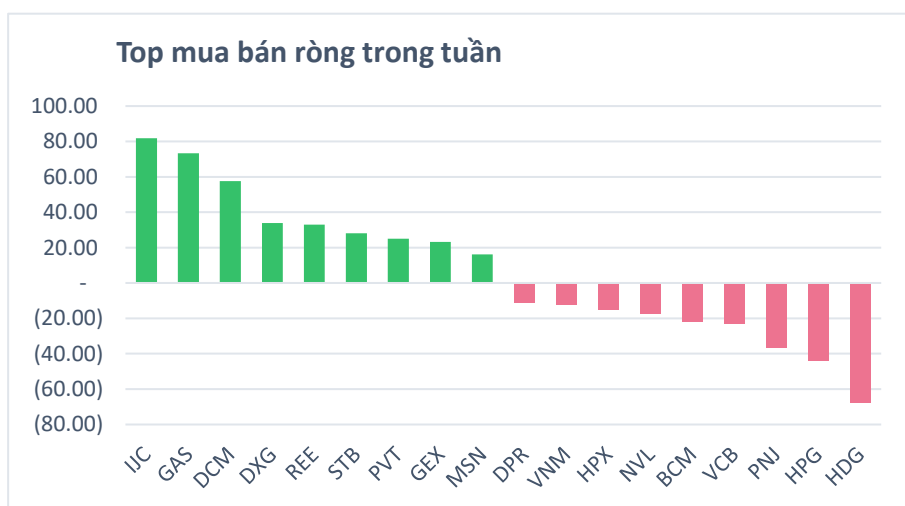


Tổng giá trị mua bán hàng ngày của tự doanh:



Tự doanh mua bán cân bằng trong phiên 3/6 cuối tuần. Trong tuần vừa qua giao dịch có phần sụt giảm và không ổn định giữa các phiên và các công ty chứng khoán có xu hướng bán ra nhiều hơn các phiên cuối tuần.

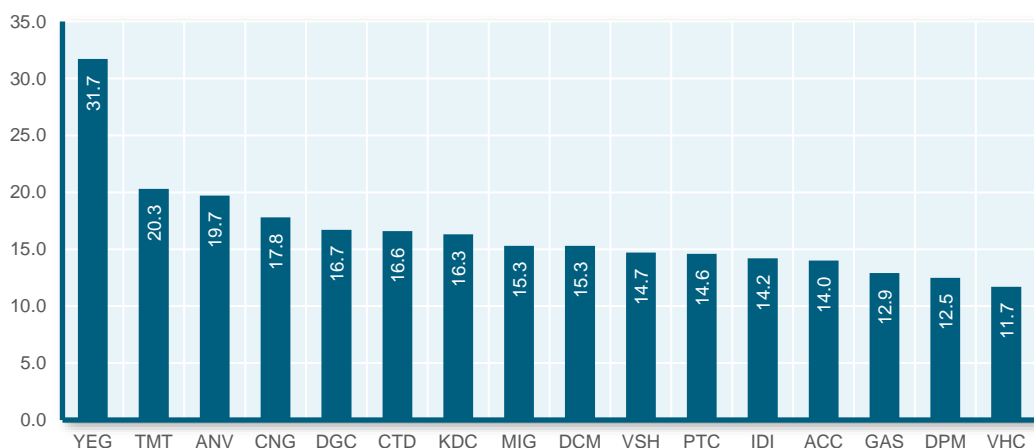
Nhóm cổ phiếu tự doanh mua bán ròng nhiều nhất trong tuần:



Tự doanh công ty chứng khoán trong tuần mua ròng nhiều IJC, GAS, DCM, DXG, REE và STB trong khi bán ròng mạnh nhóm HDG, HPG, PNJ, VCB, BCM. Có thể thấy tự doanh mua vào khá mạnh nhóm cổ phiếu đang tăng giá như IJC, GAS, REE, DCM trong khi bán mạnh cắt lỗ nhóm cổ phiếu rơi mạnh như VCB, HPG.



Top cổ phiếu tăng mạnh 5 phiên gần nhất



Thông kê nhóm cổ phiếu ngân hàng:

Mã CK	Sàn	Giá đóng cửa	% so với đầu năm	KLGD	P/E	P/B	KL NN Mua	KL NN Bán	EPS	Book Value
ACB	HOSE	25.3	-8.0%	1,409,500	6.3	1.4	-	-	4,022	17,840
BID	HOSE	34.4	-8.2%	570,700	13.1	2.0	19,000	21,500	2,615	17,066
CTG	HOSE	27.4	-21.3%	2,219,500	10.0	1.3	55,900	274,800	2,739	20,454
EIB	HOSE	31.5	-7.1%	97,300	26.9	2.1	-	2,700	1,172	15,006
HDB	HOSE	25.4	-18.3%	1,109,800	7.2	1.6	373,600	121,700	3,506	16,306
LPB	HOSE	14.4	-29.1%	2,777,200	4.9	1.0	30,900	400	2,933	14,712
MBB	HOSE	27.4	-5.8%	5,169,400	7.0	1.5	-	-	3,933	17,750
MSB	HOSE	19.6	-31.0%	1,085,000	6.1	1.3	-	-	3,231	15,132
OCB	HOSE	19.5	-30.4%	840,500	6.1	1.2	10,500	600	3,206	16,404
SHB	HOSE	14.5	-35.8%	4,566,700	5.0	1.0	127,400	14,000	2,913	14,181
SSB	HOSE	33.8	-20.3%	1,673,400	14.7	2.5	-	600	2,304	13,611
STB	HOSE	21.2	-34.1%	12,083,400	11.4	1.2	409,500	745,100	1,856	18,174
TCB	HOSE	36.5	-28.4%	3,040,200	6.7	1.3	-	-	5,458	28,080
TPB	HOSE	31.9	-25.6%	1,206,700	7.8	1.8	54,100	50,300	4,079	17,310
VCB	HOSE	77.5	-1.9%	527,800	13.1	2.6	63,700	336,000	5,910	29,421
VIB	HOSE	26.1	-26.1%	633,800	5.6	1.6	-	-	4,651	16,748
VPB	HOSE	30.8	-14.6%	7,124,300	6.0	1.4	-	66,100	5,135	21,416
BAB	HNX	18.8	-17.5%	9,000	18.4	1.5	-	-	1,021	12,279
NVB	HNX	37.0	12.1%	94,800		4.8	30,700	4,830	3	7,695
VBB	UPCOM	12.1	-36.6%	8,400	11.3	1.0	-	400	1,068	12,202
VAB	UPCOM	10.5	-29.1%	113,600	5.5	0.8	-	200	1,902	12,443
SGB	UPCOM	13.9	-25.3%	4,300		1.1	-	100	540	12,368
PGB	UPCOM	21.8	-35.1%	13,100	21.9	1.5	-	100	997	14,272
NAB	UPCOM	15.5	-21.7%	25,500			-	700	3,247	17,329
KLB	UPCOM	27.0	5.9%	11,400	26.2	2.0	-	30	1,031	13,236
BVB	UPCOM	13.8	-40.0%	690,800	19.0	1.1	-	-	725	13,020
ABB	UPCOM	11.6	-29.3%	655,900	4.7	0.9	-	-	2,491	12,860
				47,762,000	11.03	1.60	1,175,300	1,640,160	2,692	16,197



Lịch trả cổ tức:

STT	Mã CK	Sàn	Ngày GDKHQ ▼	Ngày ĐKCC	Ngày thực hiện	Nội dung sự kiện	Loại Sự kiện
1	HAP	HOSE	17/06/2022	20/06/2022	29/07/2022	Trả cổ tức năm 2021 bằng tiền, 400 đồng/CP	Trả cổ tức bằng tiền mặt
2	NBW	HNX	17/06/2022	20/06/2022	15/07/2022	Trả cổ tức năm 2021 bằng tiền, 1,200 đồng/CP	Trả cổ tức bằng tiền mặt
3	CPC	HNX	15/06/2022	16/06/2022	7/7/2022	Trả cổ tức năm 2021 bằng tiền, 1,800 đồng/CP	Trả cổ tức bằng tiền mặt
4	VIM	UPCoM	15/06/2022	16/06/2022	28/06/2022	Trả cổ tức năm 2021 bằng tiền, 2,000 đồng/CP	Trả cổ tức bằng tiền mặt
5	VXT	UPCoM	14/06/2022	15/06/2022	22/06/2022	Trả cổ tức đợt 2/2021 bằng tiền, 300 đồng/CP	Trả cổ tức bằng tiền mặt
6	HAT	HNX	14/06/2022	15/06/2022	15/07/2022	Trả cổ tức năm 2021 bằng tiền, 500 đồng/CP	Trả cổ tức bằng tiền mặt
7	NDC	UPCoM	14/06/2022	15/06/2022	6/7/2022	Trả cổ tức năm 2021 bằng tiền, 2,000 đồng/CP	Trả cổ tức bằng tiền mặt
8	CDH	UPCoM	14/06/2022	15/06/2022	27/06/2022	Trả cổ tức năm 2021 bằng tiền, 500 đồng/CP	Trả cổ tức bằng tiền mặt
9	PHP	HNX	13/06/2022	14/06/2022	30/06/2022	Trả cổ tức năm 2021 bằng tiền, 400 đồng/CP	Trả cổ tức bằng tiền mặt
10	HTL	HOSE	9/6/2022	10/6/2022	28/06/2022	Trả cổ tức năm 2020 bằng tiền, 1,000 đồng/CP	Trả cổ tức bằng tiền mặt
11	DBD	HOSE	9/6/2022	10/6/2022		Trả cổ tức năm 2021 bằng cổ phiếu, tỷ lệ 10:3	Trả cổ tức bằng cổ phiếu
12	TRA	HOSE	9/6/2022	10/6/2022	27/06/2022	Trả cổ tức đợt 2/2021 bằng tiền, 1,000 đồng/CP	Trả cổ tức bằng tiền mặt
13	THT	HNX	9/6/2022	10/6/2022	6/7/2022	Trả cổ tức năm 2021 bằng tiền, 1,200 đồng/CP	Trả cổ tức bằng tiền mặt
14	GTA	HOSE	8/6/2022	9/6/2022	30/06/2022	Trả cổ tức năm 2021 bằng tiền, 850 đồng/CP	Trả cổ tức bằng tiền mặt
15	SVI	HOSE	7/6/2022	8/6/2022	22/06/2022	Trả cổ tức năm 2021 bằng tiền, 1,800 đồng/CP	Trả cổ tức bằng tiền mặt
16	EVE	HOSE	7/6/2022	8/6/2022	17/06/2022	Trả cổ tức năm 2021 bằng tiền, 1,000 đồng/CP	Trả cổ tức bằng tiền mặt
17	FRT	HOSE	7/6/2022	8/6/2022	22/06/2022	Trả cổ tức năm 2021 bằng tiền, 500 đồng/CP	Trả cổ tức bằng tiền mặt
18	FRT	HOSE	7/6/2022	8/6/2022		Trả cổ tức năm 2021 bằng cổ phiếu, tỷ lệ 2:1	Trả cổ tức bằng cổ phiếu
19	VPG	HOSE	7/6/2022	8/6/2022		Trả cổ tức năm 2021 bằng cổ phiếu, tỷ lệ 100:10	Trả cổ tức bằng cổ phiếu
20	PGI	HOSE	6/6/2022	7/6/2022	24/06/2022	Trả cổ tức năm 2021 bằng tiền, 800 đồng/CP	Trả cổ tức bằng tiền mặt
21	PHN	HNX	6/6/2022	7/6/2022	17/06/2022	Trả cổ tức đợt 3/2021 bằng tiền, 400 đồng/CP	Trả cổ tức bằng tiền mặt
22	PHN	HNX	6/6/2022	7/6/2022	17/06/2022	Trả cổ tức đợt 1/2022 bằng tiền, 1,100 đồng/CP	Trả cổ tức bằng tiền mặt
23	DGC	HOSE	3/6/2022	6/6/2022		Trả cổ tức năm 2021 bằng cổ phiếu, tỷ lệ 100:117	Trả cổ tức bằng cổ phiếu
24	NKG	HOSE	3/6/2022	6/6/2022	5/7/2022	Trả cổ tức năm 2021 bằng tiền, 1,000 đồng/CP	Trả cổ tức bằng tiền mặt
25	NKG	HOSE	3/6/2022	6/6/2022		Trả cổ tức năm 2021 bằng cổ phiếu, tỷ lệ 100:20	Trả cổ tức bằng cổ phiếu
26	VGR	UPCoM	3/6/2022	6/6/2022	16/06/2022	Trả cổ tức đợt 2/2021 bằng tiền, 1,500 đồng/CP	Trả cổ tức bằng tiền mặt
27	VLW	UPCoM	3/6/2022	6/6/2022	22/06/2022	Trả cổ tức đợt 2/2021 bằng tiền, 900 đồng/CP	Trả cổ tức bằng tiền mặt
28	NLS	UPCoM	2/6/2022	3/6/2022	24/06/2022	Trả cổ tức năm 2021 bằng tiền, 750 đồng/CP	Trả cổ tức bằng tiền mặt



BP Phân tích

Head: Nguyễn Hồng Khanh
khanhnh@vise.com.vn

Khuyến cáo

Báo cáo này được viết và phát hành bởi VIS để phân phối tại Việt Nam và quốc tế. Các ý kiến và dự báo chỉ thể hiện quan điểm của người viết tại thời điểm phát hành và có thể thay đổi mà không cần thông báo. Chúng tôi chỉ sử dụng những thông tin và quan điểm được cho là đáng tin cậy nhất, tuy nhiên chúng tôi không bảo đảm tuyệt đối tính chính xác và đầy đủ của những thông tin trên. Những quan điểm cá nhân trong báo cáo này đã được cân nhắc cẩn thận dựa trên những nguồn thông tin chúng tôi cho là tốt nhất và hợp lý nhất trong thời điểm viết báo cáo. Tuy nhiên những quan điểm trên có thể thay đổi bất cứ lúc nào, do đó chúng tôi không chịu trách nhiệm phải thông báo cho nhà đầu tư.

Công ty VIS cũng như các công ty con và toàn thể cán bộ công nhân viên hoàn toàn có thể tham gia đầu tư hoặc thực hiện các nghiệp vụ ngân hàng đầu tư đối với cổ phiếu được đề cập trong báo cáo này. Các thông tin cũng như ý kiến trong báo cáo không mang tính chất mời chào mua hay bán bất cứ chứng khoán, quyền chọn, hợp đồng tương lai hay công cụ phái sinh nào. Nhà đầu tư cân nhắc kỹ lưỡng việc sử dụng thông tin cũng nhưng các dự báo tài chính trong tài liệu trên, và VIS không chịu trách nhiệm với bất kì khoản lỗ trực tiếp hoặc gián tiếp nào do sử dụng những thông tin đó.

Tài liệu này chỉ nhằm mục đích lưu hành trong phạm vi hẹp vì vậy không được phép sao chép, tái sản xuất, phát hành cũng như tái phân phối bất kỳ nội dung nào của báo cáo vì bất kỳ mục đích nào nếu không có văn bản chấp thuận của VIS.

VISecurities
CHỨNG KHOÁN QUỐC TẾ VIỆT NAM

Tầm nhìn mới, Giá trị mới

Công ty Cổ phần Chứng khoán Quốc tế Việt Nam (Hội Sở)

Tầng 3, 59 Quang Trung, Quận Hai Bà Trưng - Hà Nội

Tel: (84 24) 710 888 48, Fax: (84 24) 3944 5889

<https://www.vise.com.vn>

Chi nhánh TP Hồ Chí Minh

Tầng 2, tòa nhà Savimex, Số 194 Nguyễn Công Trứ, Quận 1, TP. Hồ Chí Minh

Tel: (84 28) 7108 8848

Fax: (84 28) 3915 2931