

Bản tin chứng khoán

Trong số này

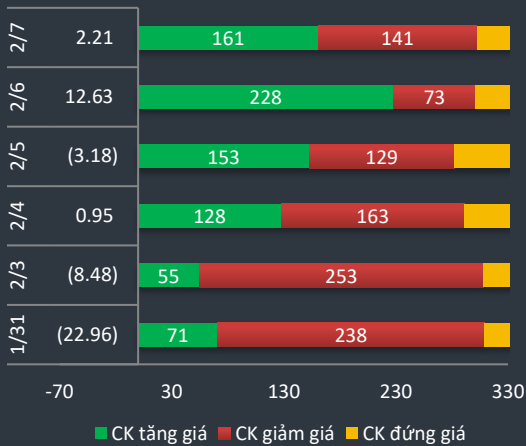
Nhận định **P.1**

Danh mục CP **P.3**


Tin Doanh nghiệp **P.4**

Bộ lọc CP **P.5**

Độ rộng thị trường



Giao dịch mua bán ròng khối ngoại (tỷ VND)

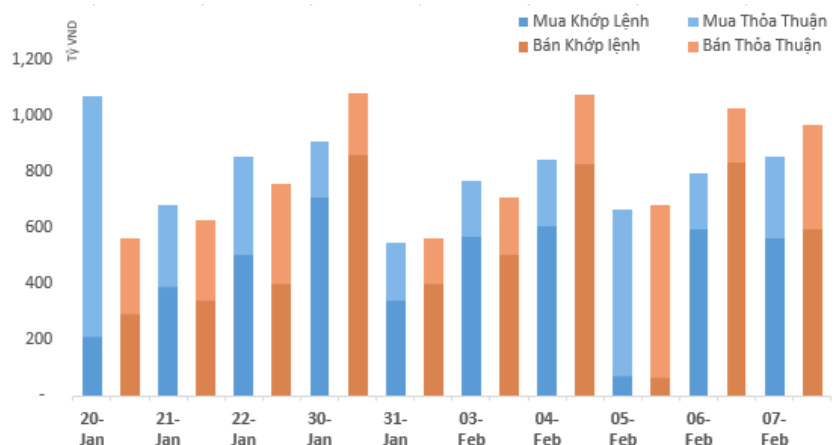


Thị trường đóng cửa với mức tăng nhẹ nhàng thêm 2.2 điểm sau 1 tuần giao dịch sóng gió. Phiên cuối tuần chứng kiến có sự thay đổi lớn trong dòng tiền vào thị trường với nhiều hướng sang các nhóm cổ phiếu mới.

Nhóm ngân hàng điều chỉnh tương đối ở BID, CTG, SHB. Do các trụ lớn ngân hàng nên những cổ phiếu nhóm dưới cũng điều chỉnh theo. Các cổ phiếu đã giảm sâu như VJC bắt đầu hồi phục dần từ vùng đáy 125. HVN cũng tăng gần sát trần 6% lên 28.

Cổ phiếu xây dựng tạo sóng dẫn đầu với CTD, ROS đều tăng trần. HBC chỉ trên tham chiếu một chút. NVL sau thông tin cầu cứu bộ xây dựng đã xanh trở lại thêm 2% từ vùng giá 53. Cổ phiếu BDS KCN điều chỉnh nhẹ và chỉ có PHR bức phá tăng trần phiên thứ hai liên tiếp.

Khối ngoại trong tuần chỉ mua ròng phiên đầu tuần còn lại bán ròng trong 4 phiên liên tiếp sau đó. Tính chung cả tuần khối ngoại bán ròng khoảng 534 tỷ đồng trong đó nổi bật là VIC bán ròng gần 190 tỷ, NVL 101 tỷ, MSN 89 tỷ, POW 61.4 tỷ và BID 51.8 tỷ đồng. Phía mua ròng nổi bật có HDB, VRE, VNM.



Vnindex 940.75

▲ +2.21 (+0.24%)

Biến động Big Cap

CP	Giá	+/-	%
ROS	7.5	490	6.95
HVN	28.0	1,600	6.06
VRE	32.0	1,050	3.39
VJC	131.2	3,700	2.90
SAB	195.0	5,000	2.63
VNM	110.2	2,700	2.51
BVH	59.8	1,400	2.40
NVL	54.1	1,100	2.08
STB	11.2	200	1.83
DHG	97.4	1,500	1.56
VCB	90.0	600	0.67
VHM	87.0	200	0.23
HDB	30.0	50	0.17
GAS	86.0	100	0.12
HNG	13.6	-	-
SSI	17.7	-	-
KDH	24.9	-	-
BHN	61.0	-	-
VIC	114.4	-	-
MSN	49.9	-	-
PLX	51.8	(200)	(0.38)
FPT	53.3	(300)	(0.56)
VPB	25.4	(150)	(0.59)
MWG	108.7	(800)	(0.73)
TCB	22.2	(200)	(0.89)
EIB	17.5	(200)	(1.13)
POW	9.9	(140)	(1.39)
PNJ	82.6	(1,300)	(1.55)
MBB	21.4	(400)	(1.83)
TPB	20.8	(600)	(2.80)
BID	51.7	(1,500)	(2.82)
CTG	26.9	(850)	(3.06)
HPG	24.4	(850)	(3.37)



Trong đợt biến động vừa qua nhóm cổ phiếu rớt mạnh nhất thuộc nhóm cổ phiếu vừa và nhỏ nhiều nhất và tập trung nhiều nhóm cổ phiếu thủy sản như IDI, VHC, ASM và thêm nhóm xây dựng ROS, D2D..



Ngược lại nhóm cổ phiếu ngân hàng chỉ điều chỉnh nhẹ và sau đó bức phá mạnh trong đó nổi bật SHB, CTG, HDB, STB, VPB. Riêng VCB sau khi rớt mạnh từ 94 về 88 vẫn hồi phục khá chậm và chưa có tín hiệu bức phá.

Nếu tính từ đáy 890 được thiết lập ở đầu tuần thì đến nay chỉ số Vnindex đã hồi phục được gần 1/2. Vùng đáy hỗ trợ giai đoạn trước quanh 950 đã trở thành ngưỡng kháng cự hiện tại. Thị trường sẽ cần nhiều thời gian hơn để vượt qua lại mốc này và còn tùy thuộc nhiều vào tình hình kinh tế thế giới diễn biến thế nào theo dịch cúm. Tình hình bệnh dịch dù đã phần nào kiểm soát nhưng vẫn chưa đi vào giai đoạn đỉnh điểm và những thông tin hàng ngày liên tục sẽ ảnh hưởng đáng kể đến tâm lý nhà đầu tư. Thị trường sẽ còn dao động mạnh liên tục theo một biên độ rộng hơn từ 920 – 950 đi theo diễn biến tâm lý mỗi ngày. Tuy nhiên chúng tôi cho rằng sau khoảng 1 tuần hình dịch có thể được kiểm soát hiệu quả và số ca nhiễm sẽ chậm dần. Một số công cụ kiểm tra bệnh sẽ có thời gian test nhanh hơn giảm bớt việc cách ly và đỡ tốn nguồn lực chữa bệnh. Khi các vùng tâm dịch được kiểm soát tốt thì các hoạt động kinh tế sẽ dần quay trở lại.

HERE'S THE TOP NEWS COMPANY

Top tăng giá HOSE

LDG	3.84
HII	4.58
TGG	4.83
VRC	5.31
VRC	5.31
HVN	6.06
HVH	6.42
DRH	6.51
TTB	6.73
DXG	6.87
HHS	6.90
PHR	6.94
ROS	6.95
CTD	6.97
DPG	6.98
FTM	6.98
KSH	25.00

Top tăng giá HNX

C69	3.28
SDT	3.33
VKC	3.45
TVC	3.77
NHA	3.92
AMV	4.26
ART	4.55
VMC	4.55
HUT	4.76
SVN	5.56
SPP	6.25
VCS	6.37
IDJ	9.78
BII	14.29
ACM	16.67

AAA - CTCP Nhựa An Phát Xanh - Kế hoạch năm 2020, Công ty tập trung nâng cao hiệu quả kinh doanh, cải thiện dòng tiền. Mục tiêu doanh thu và lợi nhuận năm 2020 lần lượt là 10.000 tỷ đồng và 550 tỷ đồng, tăng trưởng 8,2% và 9,6% so với thực hiện năm 2019, trong đó mảng cốt lõi có mục tiêu tăng trưởng 20% so với năm 2019. Sản lượng bao bì đạt 100.000 tấn. Tỷ lệ khai thác khu công nghiệp 100%.

VRC - CTCP Bất động sản và Đầu tư VRC – Đã thông qua bổ sung tờ trình lấy ý kiến cổ đông bằng văn bản về việc chấp thuận cho CTCP Đầu tư Happy Land mua cổ phiếu VRC dẫn đến sở hữu từ 25% trở lên mà không cần chào mua công khai.

GTN - CTCP GTNfoods – Đã thông qua kế hoạch kinh doanh năm 2020 với chỉ tiêu doanh thu thuần hợp nhất 2.909 tỷ đồng, giảm 2% so với thực hiện năm 2019 và lợi nhuận sau thuế 99 tỷ đồng, gấp 7,6 lần năm trước.

BID - Ngân hàng TMCP Đầu tư và Phát triển Việt Nam – BIDV - Ngày 14/2 là ngày giao dịch không hưởng quyền tham dự Đại hội đồng cổ đông thường niên năm 2020, ngày đăng ký cuối cùng là 17/2. Theo đó, Đại hội sẽ được tổ chức vào ngày 07/3 tại Viện đào tạo và Nghiên cứu BIDV, số 773 Hồng Hà, quận Hoàn Kiếm, Hà Nội.

DIC - CTCP Đầu tư và thương mại DIC - Đã công bố kết quả kinh doanh quý IV/2019 với doanh thu đạt 448 tỷ đồng, tăng 40% so với cùng kỳ năm trước, nhưng lợi nhuận sau thuế âm 25 tỷ đồng, trong khi cùng kỳ chỉ lỗ 150 triệu đồng. Lũy kế cả năm 2019, doanh thu của DIC đạt 1.847 tỷ đồng, tăng 44% so với năm 2019, nhưng lỗ sau thuế 18 tỷ đồng.

VCS - CTCP Vicostone - Ngày 24/2 sẽ chốt danh sách cổ đông thực hiện tạm ứng cổ tức đợt 3/2019 bằng tiền tỷ lệ 20%, tương ứng cổ đông sở hữu 1 cổ phiếu được nhận về 2.000 đồng. Thời gian thanh toán cổ tức từ ngày 31/3/2020.

VFG - CTCP Khử trùng Việt Nam - Ngày 14/2 là ngày giao dịch không hưởng quyền nhận cổ tức đợt 2 năm 2019, ngày đăng ký cuối cùng là 17/2. Theo đó, cổ tức sẽ được trả bằng tiền mặt theo tỷ lệ 10%, thanh toán bắt đầu từ ngày 03/3/2020.

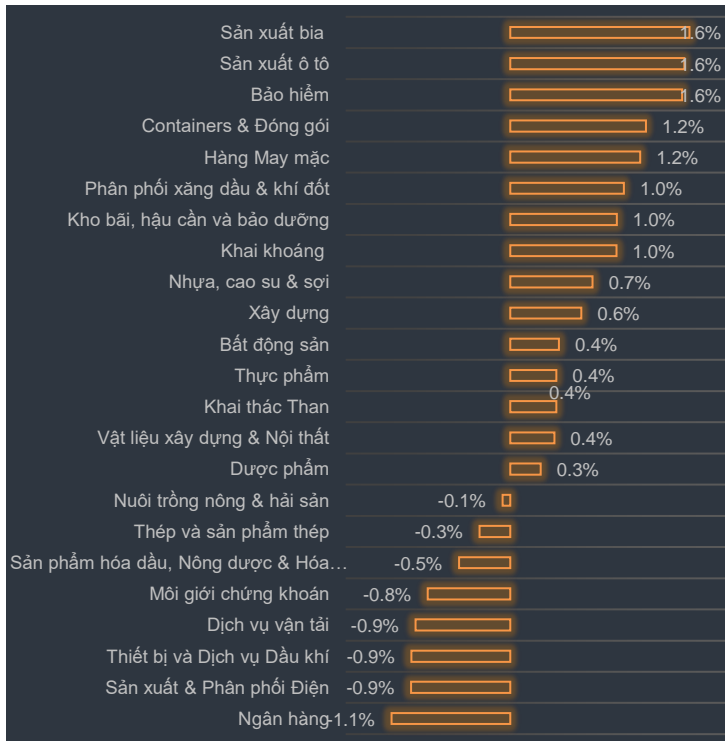
PGI - Tổng CTCP Bảo hiểm Petrolimex - Đã thông báo kết quả kinh doanh 2019 với doanh thu bảo hiểm gốc 3.048 tỷ đồng, lợi nhuận trước thuế 204,5 tỷ đồng. Năm 2020, PGI đặt mục tiêu doanh thu bảo hiểm gốc 3.293 tỷ đồng, lợi nhuận trước thuế 211 tỷ đồng, cổ tức 13%.



Biến động VN30 trong ngày: EPS trung bình: 3,951 PE: 14.23

VN30	Giá	%	KLGD TB3T	NN Mua	NN Bán	EPS	PE	P/Bv	Giá thấp nhất 6T	Giá cao nhất 6T	RSI
CTD	56.8	6.97	107,156	9,920	500	10,366	5.5	0.5	49.3	99.9	56.2
ROS	7.5	6.95	17,568,478	115,340	-	346	21.7	0.7	7.1	28	16.2
VRE	32	3.39	2,087,789	2,324,840	1,342,830	1,168	27.4	2.6	29	35.9	48.7
VJC	131.2	2.9	438,433	152,640	26,200	9,852	13.3	4.6	125.5	148.2	34.9
SAB	195	2.63	34,169	242,080	226,080	7,654	25.5	7.7	190	283.4	23.2
VNM	110.2	2.51	915,666	2,131,150	1,842,600	6,132	18.0	6.8	105	133.4	39.3
NVL	54.1	2.08	371,564	95,930	635,780	3,212	16.8	2.6	53	64	42.2
STB	11.2	1.83	4,145,478	697,170	447,710	1,543	7.3	0.8	9.8	11.1	66.2
DHG	97.4	1.56	27,557	9,200	2,310	4,828	20.2	4.2	86	102.6	58.4
VCB	90	0.67	832,084	505,550	515,380	5,275	17.1	4.6	75.8	94.5	52
DPM	11.8	0.43	287,987	26,040	1,230	740	15.9	0.6	11.1	15.3	38.5
VHM	87	0.23	1,066,430	377,880	288,810	5,311	16.4	6.4	82.5	99.5	52.1
HDB	30	0.17	1,487,093	1,120,500	400,880	3,327	9.0	1.8	25.4	30	64.4
GAS	86	0.12	270,370	159,890	95,030	6,345	13.6	3.7	81.6	108.5	35
SSI	17.7	0	1,497,570	330,120	156,860	1,770	10.0	1.0	17	22.4	41.6
SBT	18	0	1,230,456	119,670	3,700	850	21.2	1.5	15.9	19	37.1
VIC	114.4	0	447,462	356,140	885,370	1,400	81.7	5.4	114.3	126.1	32.4
MSN	49.9	0	1,188,327	225,280	558,180	4,508	11.1	1.9	49.9	80.9	24
GMD	19.5	-0.26	321,860	807,000	800,000	2,040	9.6	1.0	18.8	27.4	30.7
REE	33.9	-0.29	681,117	-	-	5,613	6.0	1.2	33.3	39.7	37.1
FPT	53.3	-0.56	1,490,653	-	-	4,970	10.7	2.8	51.5	61	40.4
VPB	25.4	-0.59	2,410,665	-	-	3,341	7.6	1.7	18.7	25.5	75.5
CII	23.8	-0.63	364,651	600	741,710	2,000	11.9	1.2	20	26	46.9
MWG	108.7	-0.73	629,026	-	-	8,704	12.5	4.8	107.9	128	38.7
TCB	22.2	-0.89	1,835,804	1,320	-	2,660	8.3	1.4	21	25.1	43
EIB	17.5	-1.13	111,586	210	-	445	39.3	1.4	16.4	18.9	49.5
PNJ	82.6	-1.55	645,591	200,000	200,000	5,857	14.1	4.6	78.1	92	40.1
MBB	21.4	-1.83	4,605,214	-	-	3,456	6.2	1.3	20.4	23.5	49.7
CTG	26.9	-3.06	5,206,975	379,970	619,190	1,643	16.4	1.4	19.6	27.8	69.5
HPG	24.4	-3.37	6,694,090	593,400	833,080	3,167	7.7	1.6	21.2	26.3	49.4
				10,981,840	10,623,430	3,951	14.23				


Tăng giảm ngành trong ngày



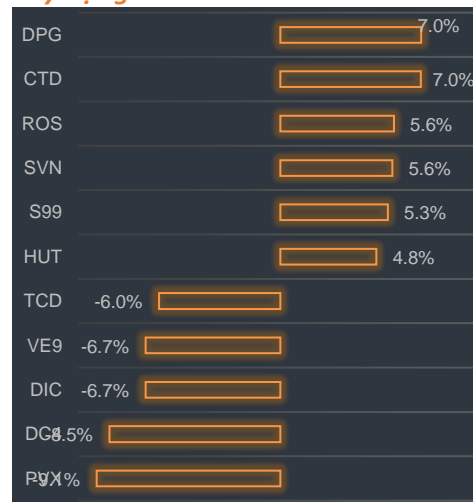
Các CP tăng tốt nhất theo từng nhóm ngành:

Bất động sản:	BII, IDJ, API
Xây dựng:	DPG, CTD, ROS
Dầu khí:	PGD, TDG, PVC
Chứng khoán:	HBS, TVB, BSI
Ngân hàng:	STB, VCB, HDB

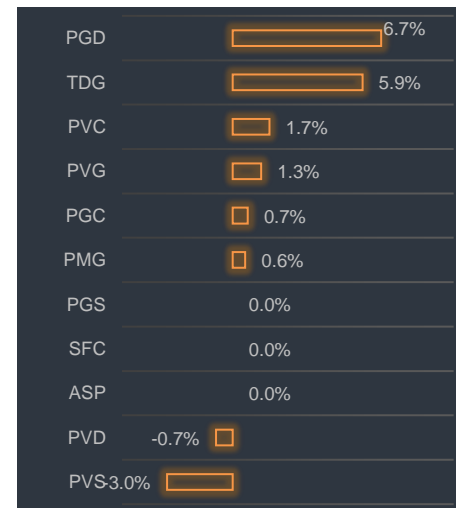
Bất động sản



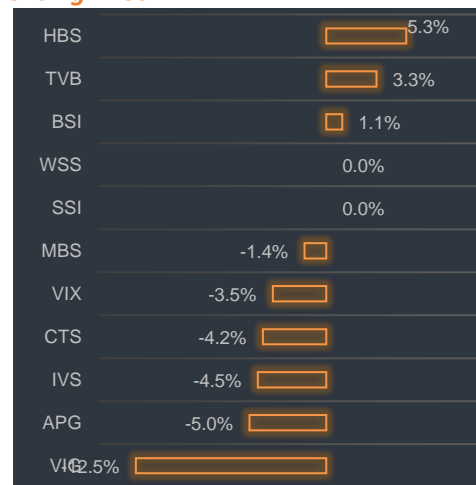
Xây dựng




Dầu khí




Chứng khoán



Ngân hàng



Thép





BP Phân tích

Head: Nguyễn Hồng Khanh

Tel: 0983.999.350

khanhnh@vise.com.vn

Khuyến cáo

Báo cáo này được viết và phát hành bởi VIS để phân phối tại Việt Nam và quốc tế. Các ý kiến và dự báo chỉ thể hiện quan điểm của người viết tại thời điểm phát hành và có thể thay đổi mà không cần thông báo. Chúng tôi chỉ sử dụng những thông tin và quan điểm được cho là đáng tin cậy nhất, tuy nhiên chúng tôi không bảo đảm tuyệt đối tính chính xác và đầy đủ của những thông tin trên. Những quan điểm cá nhân trong báo cáo này đã được cân nhắc cẩn thận dựa trên những nguồn thông tin chúng tôi cho là tốt nhất và hợp lý nhất trong thời điểm viết báo cáo. Tuy nhiên những quan điểm trên có thể thay đổi bất cứ lúc nào, do đó chúng tôi không chịu trách nhiệm phải thông báo cho nhà đầu tư.

Công ty VIS cũng như các công ty con và toàn thể cán bộ công nhân viên hoàn toàn có thể tham gia đầu tư hoặc thực hiện các nghiệp vụ ngân hàng đầu tư đối với cổ phiếu được đề cập trong báo cáo này. Các thông tin cũng như ý kiến trong báo cáo không mang tính chất mời chào mua hay bán bất cứ chứng khoán, quyền chọn, hợp đồng tương lai hay công cụ phái sinh nào. Nhà đầu tư cần nhắc kỹ lưỡng việc sử dụng thông tin cũng nhưng các dự báo tài chính trong tài liệu trên, và VIS không chịu trách nhiệm với bất kì khoản lỗ trực tiếp hoặc gián tiếp nào do sử dụng những thông tin đó.

Tài liệu này chỉ nhằm mục đích lưu hành trong phạm vi hẹp vì vậy không được phép sao chép, tái sản xuất, phát hành cũng như tái phân phối bất kỳ nội dung nào của báo cáo vì bất kỳ mục đích nào nếu không có văn bản chấp thuận của VIS.

VISecurities
CHỨNG KHOÁN QUỐC TẾ VIỆT NAM

Tầm nhìn mới, Giá trị mới

Công ty Cổ phần Chứng khoán Quốc tế Việt Nam (Hội Sở)

Tầng 3, 59 Quang Trung, Quận Hai Bà Trưng - Hà Nội

Tel: +(84 4) 3 944 5888, Fax: +(84 4) 3 944 5889

<https://www.vise.com.vn>

Chi nhánh TP Hồ Chí Minh

Số 9 Nguyễn Công Trứ, Quận 1, TP. Hồ Chí Minh

Tel: + (84 8) 3915 2930

Fax: + (84 8) 3915 2931