

Trong số này


Nhận định **P.1**

Bộ lọc CP **P.2**

Note doanh nghiệp **P.3**

Kết quả kinh doanh Q2 **P.5**

Độ rộng thị trường



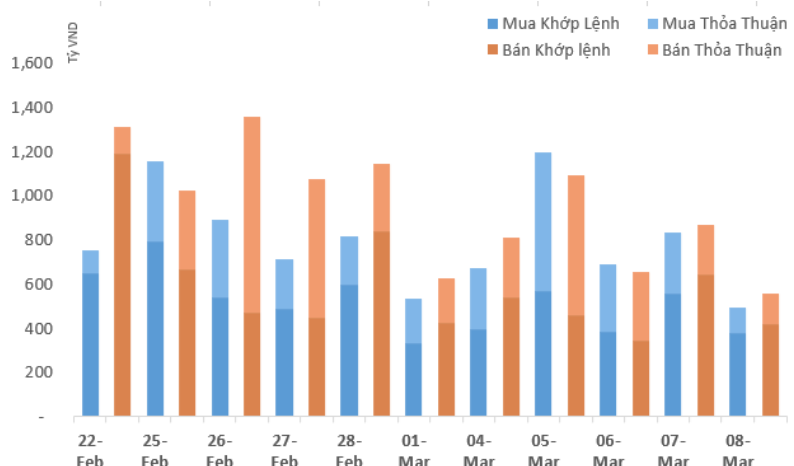
Giao dịch mua bán ròng khối ngoại (tỷ VND)

CTD		24.9
SSI		23.3
MSN		22.3
CTG		18.3
VCB		17.6
PLX		13.4
GSP	(4.1)	
SHS	(4.1)	
VGC	(4.5)	
LIX	(5.2)	
KDH	(6.8)	
AAA	(10.5)	
YEG	(10.9)	
DHG	(20.0)	
VJC	(23.8)	
VIC	(29.5)	
SBT	(30.3)	
HBC	(40.8)	
VNM	(61.8)	

Thị trường giảm thêm gần 9 điểm trong phiên cuối tuần. Trong nhóm cổ phiếu VNXALL có số mã giảm nhiều gấp đôi so với mã tăng. Nhóm cổ phiếu lớn chỉ có SAB, EIB và NVL xanh điểm. Dù hầu hết cổ phiếu đều mất điểm nhưng mức độ chỉ từ 1%-2% vì vậy chỉ số Vnindex không bị lụi quá sâu.

Nhóm ngành dầu khí và ngân hàng mất điểm nhiều nhất trong đó nổi bật BID, TCB và STB. Những cổ phiếu tăng tốt nhất trong ngày có CTD, PHR, HSG, DPG, FIR, DRH và GTN. Thanh khoản chung đang đi ngang và tích lũy cho thấy dòng tiền vẫn đang do dự và không còn mạnh dạn đẩy mạnh như tuần trước đó.

Khối ngoại bán ròng 60 tỷ đồng trong phiên cuối tuần. Tính cả tuần khối ngoại giao dịch chậm dần với 3 phiên bán ròng và 2 phiên mua ròng. Tổng cộng giá trị bán ròng khoảng 90 tỷ đồng. Các cổ phiếu mua nhiều nhất trong tuần có HPG, VCB, PVS, BWE, VRE và SSI. Phía bán ròng nhiều nhất VNM, VJC, VHM, DHG, NBB và YEG. Cùng với đà bán sàn YEG đè giá của nhà đầu tư trong nước, khối ngoại cũng bán ròng gần 300 ngàn CP trong tuần vừa qua. YEG đã giảm 30% sàn 5 phiên liên tục từ 235 về 170.



Vnindex 985.25

▼ -8.78 (-0.88%)

Biến động Big Cap

CP	Vốn hóa	Giá	%
SAB	157,114	245.0	1.62
EIB	21,331	17.4	1.46
NVL	53,893	57.5	0.17
DHG	15,559	119.0	-
FPT	27,395	44.7	(0.22)
MSN	104,451	89.8	(0.22)
REE	10,511	33.9	(0.44)
HPG	72,107	34.0	(0.44)
VCB	232,918	62.8	(0.48)
VHM	306,481	91.5	(0.54)
VJC	65,372	120.7	(0.58)
TPB	17,734	20.9	(0.71)
PLX	70,108	60.5	(0.82)
VRE	80,810	34.7	(0.86)
VIC	376,930	118.1	(0.92)
HDB	29,822	30.4	(0.98)
BHN	18,474	79.7	(0.99)
PNJ	16,500	98.8	(1.00)
SSI	14,486	28.5	(1.04)
VPB	51,715	21.1	(1.17)
BVH	66,865	95.4	(1.24)
MWG	38,375	86.6	(1.25)
HNG	13,835	15.6	(1.27)
KDH	12,669	30.6	(1.29)
CTG	78,936	21.2	(1.40)
POW	39,109	16.7	(1.47)
ROS	18,731	33.0	(1.49)
STB	22,726	12.6	(1.56)
MBB	47,206	21.9	(1.58)
TCB	91,786	26.3	(1.87)
VNM	238,573	137.0	(1.93)
GAS	193,309	101.0	(1.94)
BID	116,236	34.0	(2.58)

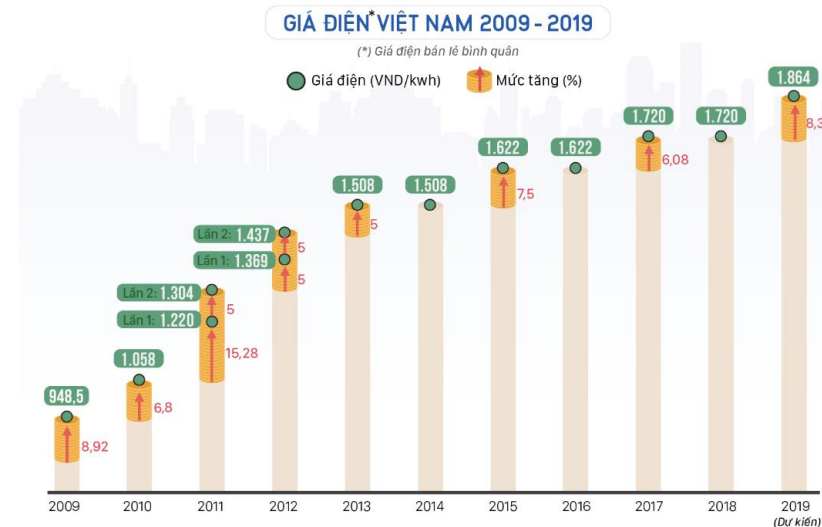
Về trung hạn xu hướng tăng giá của Vnindex vẫn bảo toàn nhưng về ngắn hạn những tín hiệu cảnh báo dòng tiền đang xuất hiện. Mức điều chỉnh trong tuần vừa qua là khá nhẹ nhàng và rõ ràng có một lực đỡ khá mạnh bên dưới không để chỉ số Vnindex lùi quá sâu. Chắc chắn một điều thị trường sẽ khó có sự tăng tốc mạnh như năm trước khi các cơ quan quản lý sẽ có những động thái điều tiết thị trường và giữ thị trường ở mức vừa phải. Có thể sẽ có vài đợt điều chỉnh và như đợt này có khả năng vùng hỗ trợ quanh 960 sẽ gặp thử thách. Chúng tôi vẫn duy trì quan điểm nhà đầu tư hạ bớt tỷ trọng và chờ đợi cơ hội giải ngân khi thị trường rơi về các vùng hỗ trợ mạnh.



Tin ngành điện

Giá điện dự kiến sẽ tăng 8,36% vào cuối tháng 3 năm 2019 sau 03 năm giữ nguyên giá bán. Hiện tại giá điện tại VN ở mức 0.074 USD/kWh, đạt 91,9% so với giá điện của Trung Quốc, Ấn Độ; 81,7% so với giá điện của Lào; 73,5% so với giá điện của Indonesia; 50,4% so với giá điện của Philippine và 38,7% so với giá điện của Campuchia. Việc tăng giá điện chắc chắn tác động mạnh lên các ngành sản xuất, công nghiệp nặng đặc biệt các ngành từ trước nay đang hưởng lợi nhờ giá điện thấp như ngành dệt, thép. ... Trong khi đó ngành được hưởng lợi nhất dĩ nhiên là ngành điện và đặc biệt là các lĩnh vực điện năng lượng mặt trời hay điện gió mà trong những năm vừa qua đang khó phát triển do giá điện thấp hơn chi phí đầu tư.

Biểu đồ giá điện VN



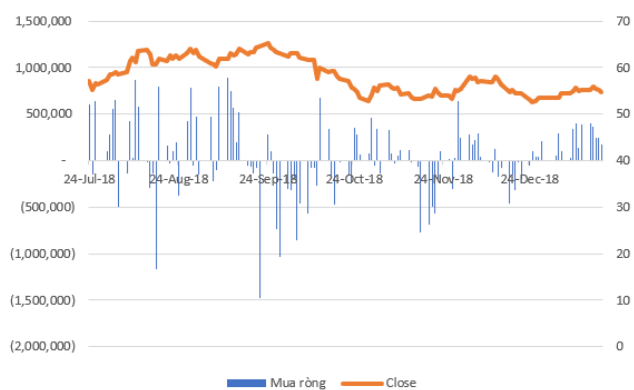
(đồ họa Vnexpress)



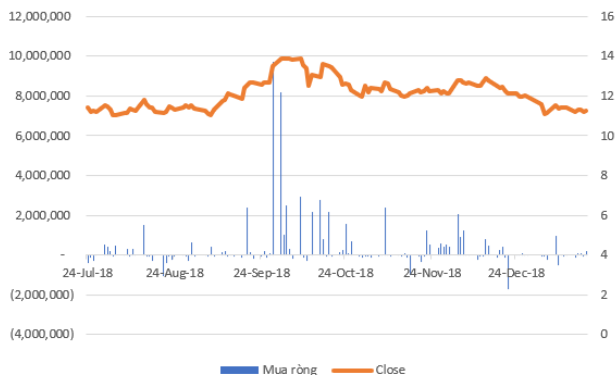
Thông tin giao dịch nhóm cổ phiếu ngân hàng:

Mã CK	Sàn	Giá đóng cửa	KLGD	P/E	P/B	KL Mua	KL Bán	Room NN (đang nắm giữ)	Vốn hóa (tỷ VND)	Tỷ lệ nắm giữ	EPS	Book Value
VCB	HOSE	62.8	997,370	15.43	3.54	650,410	370,620	872,618,899	225,940	24.3%	4,070	17,758
CTG	HOSE	21.2	5,363,050	14.56	1.17	863,000	2,000	1,096,461,698	78,936	29.4%	1,456	18,120
BID	HOSE	34	1,808,960	15.80	2.13	165,810	130,470	106,539,023	116,236	3.1%	2,152	15,998
MBB	HOSE	21.85	3,277,410	7.63	1.38	-	-	432,090,271	47,206	20.0%	2,865	15,817
VPB	HOSE	21.05	12,325,700	7.24	1.53	-	-	570,052,382	51,715	23.2%	2,907	13,735
STB	HOSE	12.6	2,904,210	13.27	0.96	2,200	16,920	264,762,427	22,726	14.7%	950	13,066
EIB	HOSE	17.35	165,570	32.45	1.44	260	17,000	369,940,621	21,331	30.1%	535	12,046
HDB	HOSE	30.4	1,212,760	10.49	1.77	1,690	11,320	257,165,694	29,822	26.2%	2,897	17,154
TPB	HOSE	20.85	133,070	9.90	1.68	50	-	256,969,747	13,882	38.6%	2,107	12,424
SHB	HNX	7.8	18,951,186	5.64	0.57	9,500	-	111,573,119	9,384	9.3%	1,384	13,753
ACB	HNX	30.3	1,416,889	7.60	1.86	-	-	386,576,321	37,789	31.0%	3,987	16,311
NVB	HNX	8.3	245,500	63.66	0.77	-	-	112,175	2,471	0.0%	130	10,749
LPB	UPCOM	9.2	1,668,097	7.19	0.68	-	-	37,238,676	6,900	5.0%	1,280	13,601
BAB	UPCOM	20.6	6,200	16.67	1.60	-	-	1,138,530	11,330	0.2%	1,236	12,882
VIB	UPCOM	19	183,246	6.79	1.40	-	-	115,710,712	10,118	21.7%	2,800	13,615
KLB	UPCOM	10.1	7,000	13.63	0.87	-	-	57,001,000	3,231	17.8%	741	11,610

Mua bán ròng khối ngoại - VCB




Mua bán ròng khối ngoại - STB



HERE'S THE TOP NEWS COMPANY

Cổ phiếu
Quan tâm

Top tăng giá HOSE



Top tăng giá HNX



HEV - CTCP Sách Đại học – Dạy nghề – Đã thông qua kế hoạch kinh doanh năm 2019 với chỉ tiêu doanh thu 30 tỷ đồng, lợi nhuận trước thuế 2,2 tỷ đồng và cổ tức theo tỷ lệ 13%.

HSG - CTCP Tập đoàn Hoa Sen - Thông báo, ngày 29/3 tới đây là ngày đăng ký cuối cùng lấy ý kiến cổ đông bằng văn bản về việc xin thông qua kế hoạch phát hành cổ phiếu cho cổ đông hiện hữu, nhà đầu tư chiến lược, nhà đầu tư khác để bổ sung vốn, với mức huy động tối đa 1.000 tỷ đồng.

VGC - Tổng CTCP Viglacera – Sẽ tổ chức đấu giá bán gần 80,6 triệu cổ phiếu VGC do Bộ Xây dựng sở hữu, tương đương 18% vốn. Giá khởi điểm là 23.000 đồng/cp và không thấp hơn bình quân giá tham chiếu 30 phiên liên tiếp trước ngày công bố thông tin. Thời gian đăng ký, nộp tiền đặt cọc từ 8h30 ngày 7/3 đến 15h30 ngày 22/3 tại các đại lý đấu giá. Thời gian nộp phiếu tham dự đấu giá là chậm nhất 16h ngày 27/3.

VCR - CTCP Đầu tư và Phát triển Du lịch Vinaconex - Đã thông qua kế hoạch lãi rông năm 2019 gần 3 tỷ đồng, và dự kiến phát hành 3 triệu trái phiếu chuyển đổi riêng lẻ.

VMC - CTCP Vimeco - Công ty đặt kế hoạch doanh thu năm 2019 hơn 1,530 tỷ đồng, nhích 1% so với thực hiện được năm 2018. Điều đáng nói là Công ty chỉ kỳ vọng lợi nhuận trước thuế của Công ty mẹ năm 2019 bằng 38% thực hiện được trong năm 2018, ở mức 44 tỷ đồng.

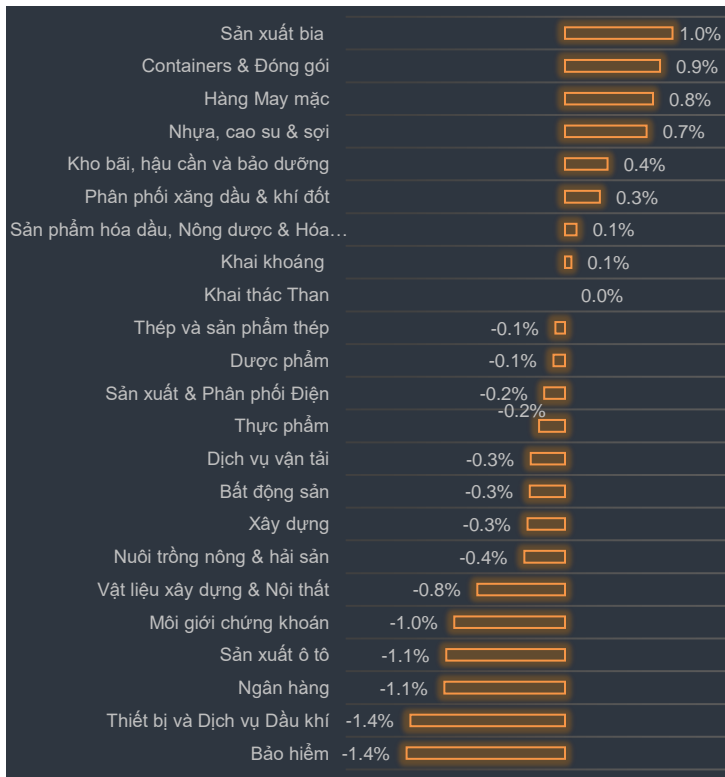
CLL - CTCP Cảng Cát Lái - Đặt ra kế hoạch sản xuất kinh doanh năm 2019 với tổng doanh thu đạt 193 tỷ đồng, tổng lợi nhuận trước thuế đạt 106 tỷ đồng, cả 2 chỉ tiêu lần lượt thấp hơn 4% và 7% so với thực hiện năm 2018.

DRL - CTCP Thủy điện - Điện Lực 3 - Xây dựng các chỉ tiêu kế hoạch tài chính với sản lượng điện thương phẩm đạt 74 triệu kWh, tổng doanh thu đạt 93 tỷ đồng, lãi rông đạt gần 54 tỷ đồng. Cũng trong năm 2019, Công ty dự kiến chi trả cổ tức cho cổ đông với tỷ lệ 53.35%, tăng gần 4% so với con số tỷ lệ chi trả năm 2018.

CEE - CTCP Xây dựng Hạ tầng CII - Ngày 6/3, HĐQT đã có quyết định bán trọn lô 7,8 triệu cổ phần sở hữu tại CTCP Cơ khí Điện Lữ Gia với giá 110 tỷ đồng. Thời gian thực hiện trong tháng 3 – tháng 4/2019.

HVH - CTCP Đầu tư và Công nghệ HVC - Ngày 18/3 là ngày giao dịch không hưởng quyền nhận cổ tức năm 2018, ngày đăng ký cuối cùng là 19/3. Theo đó, cổ tức sẽ được trả bằng tiền mặt theo tỷ lệ

Tăng giảm ngành trong ngày



Các CP tăng tốt nhất theo từng nhóm ngành:

Bất động sản: VCR, DRH, AAV


Xây dựng: VCC, MCG, SII

Dầu khí: PGS, PVG, TDG


Chứng khoán: TVS, FTS, BVS

Ngân hàng: EIB

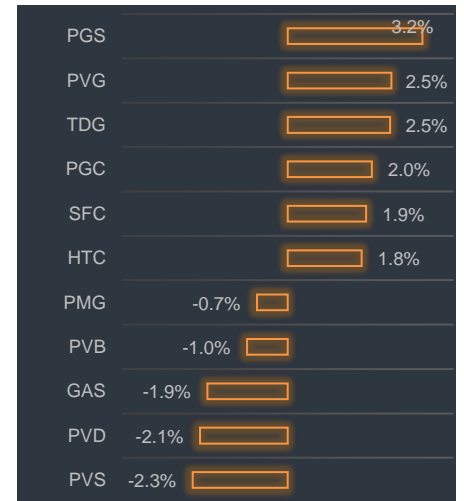
Bất động sản




Xây dựng




Dầu khí



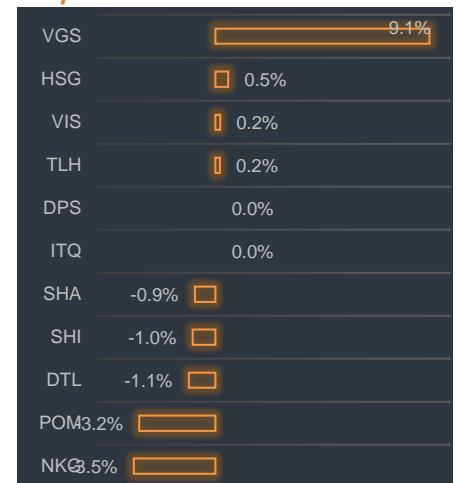
Chứng khoán



Ngân hàng



Thép





BP Phân tích

Head: Nguyễn Hồng Khanh

Tel: 0983.999.350

khanhnh@vise.com.vn

Khuyến cáo

Báo cáo này được viết và phát hành bởi VIS để phân phối tại Việt Nam và quốc tế. Các ý kiến và dự báo chỉ thể hiện quan điểm của người viết tại thời điểm phát hành và có thể thay đổi mà không cần thông báo. Chúng tôi chỉ sử dụng những thông tin và quan điểm được cho là đáng tin cậy nhất, tuy nhiên chúng tôi không bảo đảm tuyệt đối tính chính xác và đầy đủ của những thông tin trên. Những quan điểm cá nhân trong báo cáo này đã được cân nhắc cẩn thận dựa trên những nguồn thông tin chúng tôi cho là tốt nhất và hợp lý nhất trong thời điểm viết báo cáo. Tuy nhiên những quan điểm trên có thể thay đổi bất cứ lúc nào, do đó chúng tôi không chịu trách nhiệm phải thông báo cho nhà đầu tư.

Công ty VIS cũng như các công ty con và toàn thể cán bộ công nhân viên hoàn toàn có thể tham gia đầu tư hoặc thực hiện các nghiệp vụ ngân hàng đầu tư đối với cổ phiếu được đề cập trong báo cáo này. Các thông tin cũng như ý kiến trong báo cáo không mang tính chất mời chào mua hay bán bất cứ chứng khoán, quyền chọn, hợp đồng tương lai hay công cụ phái sinh nào. Nhà đầu tư cần nhắc kỹ lưỡng việc sử dụng thông tin cũng nhưng các dự báo tài chính trong tài liệu trên, và VIS không chịu trách nhiệm với bất kì khoản lỗ trực tiếp hoặc gián tiếp nào do sử dụng những thông tin đó.

Tài liệu này chỉ nhằm mục đích lưu hành trong phạm vi hẹp vì vậy không được phép sao chép, tái sản xuất, phát hành cũng như tái phân phối bất kỳ nội dung nào của báo cáo vì bất kỳ mục đích nào nếu không có văn bản chấp thuận của VIS.

VISecurities
CHỨNG KHOÁN QUỐC TẾ VIỆT NAM

Tầm nhìn mới, Giá trị mới

Công ty Cổ phần Chứng khoán Quốc tế Việt Nam (Hội Sở)

Tầng 3, 59 Quang Trung, Quận Hai Bà Trưng - Hà Nội

Tel: +(84 4) 3 944 5888, Fax: +(84 4) 3 944 5889

<https://www.vise.com.vn>

Chi nhánh Sài Gòn

Số 9 Nguyễn Công Trứ, Quận 1, TP. Hồ Chí Minh

Tel: + (84 8) 3915 2930

Fax: + (84 8) 3915 2931