

Bản tin chứng khoán

Trong số này


Nhận định **P.1**

Danh mục CP **P.3**

Tin Doanh nghiệp **P.4**

Bộ lọc CP **P.5**

Độ rộng thị trường



Giao dịch mua bán ròng khối ngoại (tỷ VND)

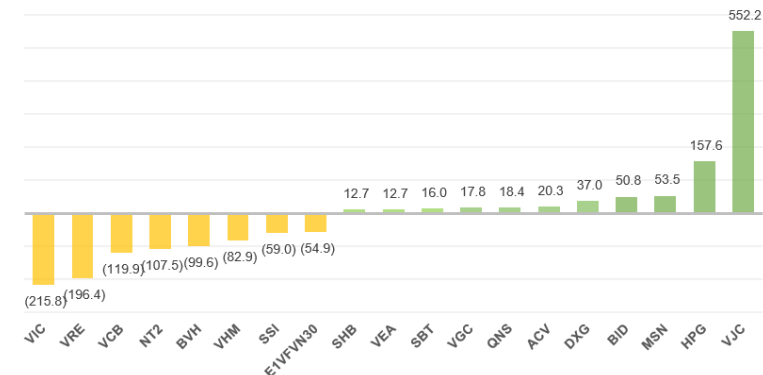
VJC	460.6
SBT	11.4
HPG	8.3
DXG	7.9
VEA	7.6
MSN	4.3
GEX	3.7
TDH	3.3
E1VFN30	(14.0)
STB	(14.5)
SSI	(37.9)
VRE	(39.2)
VHM	(40.3)
CII	(41.7)
NVL	(56.5)
VNM	(71.2)
VCB	(80.6)
BVH	(98.3)
NT2	(104.7)
VIC	(173.9)

Phiên cuối tuần điều chỉnh tương đối với Vnindex cuối phiên giảm gần 7 điểm về 990 điểm. Áp lực bán ròng khá mạnh của khối ngoại hơn 350 tỷ trải rộng trên nhiều cổ phiếu như VIC(-173.9 tỷ), NT2(-104.7 tỷ), BVH(-98.3 tỷ), VCB(-80.6 tỷ) trong phiên ATC đã làm thị trường gần như ngời quan sát chứ không tham gia bắt đáy nhiều. Trong hai phiên cuối tuần nhiều nhà đầu tư cá nhân cũng đã hạn chế giao dịch và chờ đợi tín hiệu sau đợt review ETF cuối tuần. Ít nhất sang tuần mới giao dịch của khối ngoại sẽ giao dịch trở lại bình thường và giảm bớt bán ròng.

Một số cổ phiếu thể hiện động lực tốt và không bị ảnh hưởng nhiều từ biến động chung của thị trường. Nhóm cổ phiếu thương mại bán lẻ MWG, PNJ, DGW, FPT, FRT tăng tốt trong đó FPT, MWG vượt qua những đỉnh cao mới.

TCB, ACB, MBB là những cổ phiếu ngân hàng xanh nhẹ trong khi những blue chip VCB, BID, CTG đều mất điểm do một phần giao dịch từ khối ngoại. STB cũng giảm đáng kể sau một phiên tăng. Một số blue chip đang dần phục hồi trở lại và tăng vài phiên gần đây đáng chú ý như CTD, YEG, REE.

Khối ngoại trong tuần chủ yếu bán ròng mạnh ở phiên thứ 6. VIC, VRE, VCB là những cổ phiếu bán ròng nhiều nhất trong tuần. Ngược lại khối ngoại mua ròng chủ yếu VJC 552 tỷ bên cạnh HPG, MSN, BID, DXG.



Vnindex 990.36

▼ -6.74 (-0.68%)

Biến động Big Cap

CP	Giá	+/-	%
PNJ	83.8	1,100	1.33
MWG	126.5	1,300	1.04
TCB	23.2	200	0.87
SAB	267.0	1,900	0.72
FPT	58.2	400	0.69
MBB	22.1	50	0.23
DHG	91.2	200	0.22
PLX	61.2	100	0.16
EIB	16.8	-	-
HDB	26.4	-	-
ROS	26.8	-	-
MSN	80.2	-	-
VPB	21.4	(50)	(0.23)
BHN	78.8	(200)	(0.25)
VRE	34.0	(150)	(0.44)
VCB	81.0	(500)	(0.61)
CTG	21.1	(150)	(0.71)
VHM	89.6	(700)	(0.78)
GAS	102.8	(1,000)	(0.96)
VJC	138.0	(1,500)	(1.08)
POW	12.6	(150)	(1.18)
KDH	25.1	(300)	(1.18)
VNM	122.1	(1,500)	(1.21)
HNG	16.3	(200)	(1.21)
HPG	22.7	(300)	(1.31)
SSI	21.5	(300)	(1.38)
TPB	22.4	(350)	(1.54)
HVN	33.4	(550)	(1.62)
VIC	119.4	(2,100)	(1.73)
STB	10.4	(200)	(1.90)
BID	40.0	(800)	(1.96)
BVH	72.0	(1,700)	(2.31)
NVL	61.6	(1,600)	(2.53)



Chỉ số Vnindex đã điều chỉnh theo đúng tín hiệu kỹ thuật trong phiên giao dịch cuối tuần. Dù chỉ số đã lùi về 990 nhưng mức giảm chưa đáng kể. Vùng hỗ trợ của Vnindex đang được nâng dần lên quanh 980 và chúng tôi kỳ vọng khả năng xấu nhất Vnindex sẽ bật lên nếu rơi về vùng này. Nhóm cổ phiếu FPT, MWG vẫn có thể nắm giữ và chưa cho tín hiệu phá đỉnh. Trong các nhóm ngành hiện tại nhà đầu tư lưu ý hai nhóm ngành lớn ngân hàng và bất động sản vẫn có nhiều cơ hội so với các ngành còn lại. Nhóm ngành dầu khí phụ thuộc khá lớn vào giá dầu. Tuy nhiên trong bối cảnh VN hiện tại còn nhiều vấn đề nhạy cảm liên quan hoạt động khai thác các vị trí mỏ mới vì vậy nhà đầu tư vẫn cần thận trọng và theo dõi.

Cổ phiếu quan tâm:

Ticker	Close	% so với tuần trước	Xu hướng	Hỗ trợ	Kháng Cự	Vùng mua
STB	10.4	0.0%	Giảm	9.5	12	10 - 10.2
VCB	81.0	5.9%	Tăng	75	90	70-75
VPB	21.4	4.9%	Tăng	19	25	20-21
MWG	126.5	11.0%	Tăng	110	140	110-115
PHR	54.3	-23.5%	Giảm	45	75	50-53
MBB	22.1	-5.2%	Tăng	20	27	21-22
TCM	21.5	-11.5%	Giảm	18	27	18-20
DIG	13.6	-6.8%	Tăng	12	18	12 - 13
FPT	58.2	10.2%	Tăng	45	60	48-50
VRE	34.0	-1.4%	Tăng	32	38	32-34
PLX	61.2	0.0%	Đi ngang	60	70	60-61

HERE'S THE TOP NEWS COMPANY

Top tăng giá HOSE

TV2	3.70
HID	3.96
NBB	4.08
TYA	4.12
IDI	4.15
YEG	4.30
YEG	4.30
REE	4.30
BCG	4.46
CTI	5.26
TNA	6.30
SJF	6.67
KSH	14.29

Top tăng giá HNX

ALV	4.35
ART	5.88
KSQ	5.88
DHT	6.82
V21	7.31
PVX	7.69
SPI	7.69
DST	8.33
TIG	9.09
NET	9.38
VIX	10.00
KHB	14.29

RDP - CTCP Rạng Đông Holdings - Ngày 08/10 là ngày giao dịch không hưởng quyền nhận cổ tức năm 2018, ngày đăng ký cuối cùng là 09/10. Theo đó, cổ tức sẽ được trả bằng cổ phiếu theo tỷ lệ 10:1, tương ứng RDP sẽ phát hành hơn 3,39 triệu cổ phiếu mới trong đợt này.

HCM - CTCP Chứng khoán TP.HCM – Đã thông qua việc bán hơn 2,18 triệu cổ phần của CTCP Quản lý quỹ đầu tư Việt Nam (VFM) với giá 19.000 đồng/cổ phần cho tổ chức có liên quan là Dragon Capital Management (HK) Ltd.

NVL - CTCP Địa ốc No Va - Đã thông qua Nghị quyết góp thêm vốn vào CTCP Đầu tư Phát triển Địa ốc Vạn Phát. Theo đó, NVL cũng sẽ tiến hành góp vốn vào Địa ốc Vạn Phát với số vốn góp thêm hơn 188 tỷ đồng. Sau khi hoàn tất góp vốn, NVL sẽ sở hữu hơn 274 tỷ đồng tại Công ty này.

CAV - CTCP Dây Cáp điện Việt Nam - Cục thuế TP. Hồ Chí Minh đã ban hành quyết định xử phạt vi phạm về thuế đối với CAV. Theo đó, CAV phải nộp hơn 884 triệu đồng tiền truy thu thuế GTGT và thuế TNDN. Đồng thời, phải nộp hơn 42 triệu đồng tiền chậm nộp. Ngoài ra, CAV còn nộp gần 177 triệu đồng tiền phạt khai sai dẫn đến thiếu số tiền thuế phải nộp.

WCS - Công ty Cổ phần Bến xe Miền Tây – Đã thống nhất việc chi trả cổ tức còn lại năm 2018 bằng tiền mặt với tỷ lệ 200% (1 cổ phiếu được nhận 20.000 đồng). Với 2,5 triệu cổ phiếu đang lưu hành, số tiền công ty dự chi là 50 tỷ đồng. Ngày đăng ký cuối cùng vào 10/10, ứng với ngày giao dịch không hưởng quyền 9/10. Ngày thanh toán dự kiến vào 25/10.

DRL - CTCP Thủy điện – Điện lực 3 - Ngày 3/10 tới sẽ chốt danh sách cổ đông thực hiện chi tạm ứng cổ tức đợt 2/2019 bằng tiền tỷ lệ 20%, tương ứng cổ đông sở hữu 1 cổ phiếu được nhận về 2.000 đồng. Ngày giao dịch không hưởng quyền là ngày 2/10 và thời gian thanh toán cổ tức dự kiến từ ngày 15/10/2019.

DIG - Tổng CTCP Đầu tư Phát triển Xây dựng - Thông báo triệu tập cuộc họp ĐHCĐ bất thường để lấy ý kiến cổ đông bổ sung ngành nghề kinh doanh; đồng thời bàn kế hoạch sáp nhập CTCP Du lịch và Thương mại DIC (DIC T&T -UPCoM: DCD).

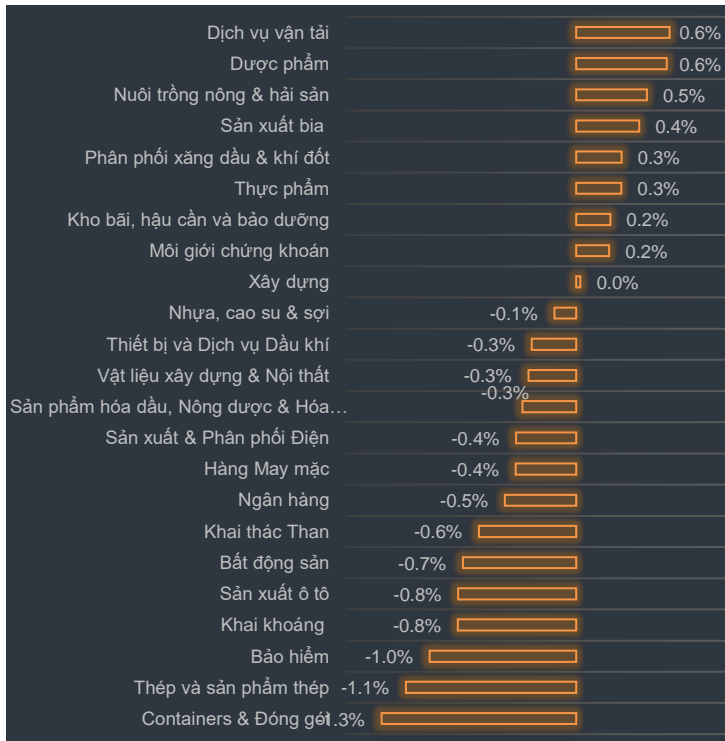
DGW - CTCP Thế giới số - Ngày 03/10 là ngày giao dịch không hưởng quyền nhận cổ tức năm 2018, ngày đăng ký cuối cùng là 04/10. Theo đó, cổ tức sẽ được trả bằng tiền mặt theo tỷ lệ 5%, thanh toán bắt đầu từ ngày 21/10/2019.



Biến động VN30 trong ngày: EPS trung bình: 3,948 PE: 15.98

VN30	Giá	%	TBKLGD 5 phiên gần nhất	NN Mua	NN Bán	EPS	PE	P/Bv	Giá thấp nhất 6T	Giá cao nhất 6T	RSI
REE	38.8	4.3	668,852	-	-	5,260	7.4	1.3	31	37.5	55.3
PNJ	83.8	1.33	501,614	1,000,000	1,007,000	6,235	13.4	4.6	70.8	87	52.2
DPM	13.3	1.14	370,388	7,730	83,600	982	13.5	0.7	13.3	19.9	41
CTD	98.1	1.13	29,210	110	560	14,286	6.9	0.9	91.8	146	22.9
MWG	126.5	1.04	546,848	53,330	53,330	8,882	14.2	5.6	80	120.3	63.2
TCB	23.2	0.87	1,209,692	-	-	2,595	8.9	1.5	20.1	27	60.1
SAB	267	0.72	27,614	21,110	13,140	7,012	38.1	10.6	231	289	32.6
FPT	58.2	0.69	1,246,938	640	2,000	4,727	12.3	3.0	38.8	54.4	61.5
SBT	18	0.56	1,319,332	1,244,660	608,840	850	21.2	1.5	15.8	18.6	60.7
GMD	27.5	0.55	793,124	-	-	1,997	13.8	1.4	25.5	29	57.4
MBB	22.1	0.23	5,122,136	-	-	3,261	6.8	1.4	20.2	23.4	60.2
DHG	91.2	0.22	9,166	-	500	4,989	18.3	4.0	92	119.4	48.1
EIB	16.8	0	191,310	-	-	362	46.4	1.4	16.8	18.8	38.9
HDB	26.4	0	1,285,912	7,800	221,280	2,989	8.8	1.6	25	31.9	38
ROS	26.8	0	13,098,288	30,210	337,860	359	74.7	2.6	25.4	34.8	41.7
MSN	80.2	0	238,132	611,860	558,620	3,325	24.1	3.1	74	91.3	40.8
VPB	21.4	-0.23	1,111,096	135,000	135,000	3,015	7.1	1.5	17.9	22.5	54.8
VRE	34	-0.44	1,305,782	2,005,980	3,156,960	1,155	29.4	2.7	32	37.5	37.7
VCB	81	-0.61	479,956	978,100	1,976,690	4,738	17.1	4.1	65.1	81	50
CTG	21.1	-0.71	1,330,500	-	4,000	1,472	14.3	1.1	19.5	23.4	35.9
VHM	89.6	-0.78	436,870	418,860	868,360	5,095	17.6	6.6	76.6	93.5	62.8
GAS	102.8	-0.96	176,546	470	82,770	6,511	15.8	4.5	96.2	112.9	44.2
VJC	138	-1.08	429,556	5,676,060	2,338,150	9,837	14.0	4.8	109.5	134.5	46.2
VNM	122.1	-1.21	606,192	619,290	1,202,610	6,295	19.4	7.5	118	137.4	53.5
HPG	22.7	-1.31	4,765,900	3,330,090	2,962,260	3,714	6.1	1.5	20.6	26.3	38.8
SSI	21.5	-1.38	638,928	84,090	1,846,160	1,995	10.8	1.2	21.1	29.5	35.3
CII	20.3	-1.46	643,176	330	2,053,360	461	44.0	1.0	20	25.5	40.2
VIC	119.4	-1.73	274,760	243,030	1,694,560	1,463	81.6	5.7	109	126.1	52.6
STB	10.4	-1.9	2,282,308	28,300	1,419,800	1,205	8.6	0.7	10.1	13	36.2
NVL	61.6	-2.53	582,388	39,700	957,050	3,621	17.0	2.9	55.5	63	58.5
				16,536,750	23,584,460	3,956	15.98				

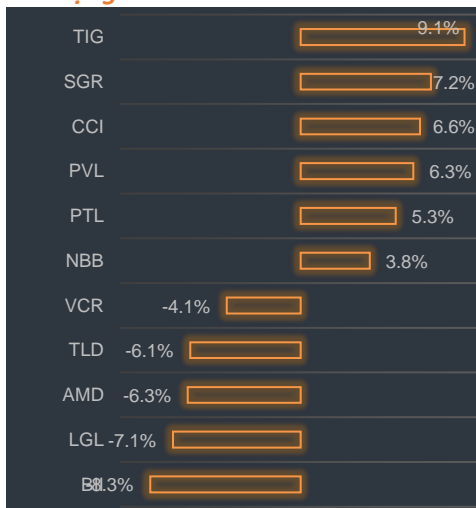
Tăng giảm ngành trong ngày



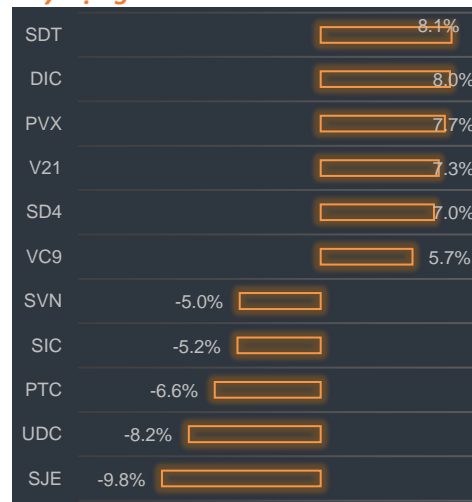
Các CP tăng tốt nhất theo từng nhóm ngành:

Bất động sản:	TIG, SGR, CCI
Xây dựng:	SDT, DIC, PVX
Dầu khí:	PCG, PGD, ASP
Chứng khoán:	VIX, SBS, WSS
Ngân hàng:	NVB, TCB, MBB

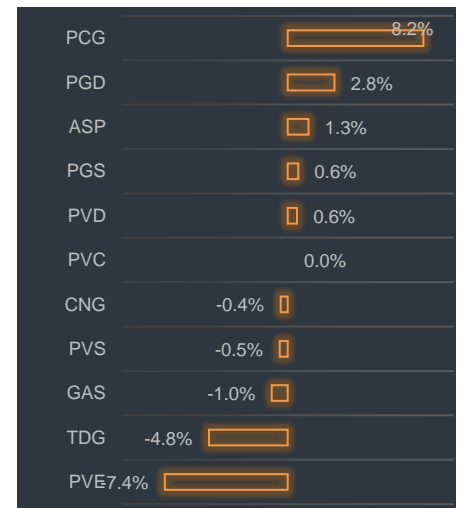
Bất động sản




Xây dựng




Dầu khí




Chứng khoán



Ngân hàng



Thép





BP Phân tích

Head: Nguyễn Hồng Khanh

Tel: 0983.999.350

khanhnh@vise.com.vn

Khuyến cáo

Báo cáo này được viết và phát hành bởi VIS để phân phối tại Việt Nam và quốc tế. Các ý kiến và dự báo chỉ thể hiện quan điểm của người viết tại thời điểm phát hành và có thể thay đổi mà không cần thông báo. Chúng tôi chỉ sử dụng những thông tin và quan điểm được cho là đáng tin cậy nhất, tuy nhiên chúng tôi không bảo đảm tuyệt đối tính chính xác và đầy đủ của những thông tin trên. Những quan điểm cá nhân trong báo cáo này đã được cân nhắc cẩn thận dựa trên những nguồn thông tin chúng tôi cho là tốt nhất và hợp lý nhất trong thời điểm viết báo cáo. Tuy nhiên những quan điểm trên có thể thay đổi bất cứ lúc nào, do đó chúng tôi không chịu trách nhiệm phải thông báo cho nhà đầu tư.

Công ty VIS cũng như các công ty con và toàn thể cán bộ công nhân viên hoàn toàn có thể tham gia đầu tư hoặc thực hiện các nghiệp vụ ngân hàng đầu tư đối với cổ phiếu được đề cập trong báo cáo này. Các thông tin cũng như ý kiến trong báo cáo không mang tính chất mời chào mua hay bán bất cứ chứng khoán, quyền chọn, hợp đồng tương lai hay công cụ phái sinh nào. Nhà đầu tư cần nhắc kỹ lưỡng việc sử dụng thông tin cũng như các dự báo tài chính trong tài liệu trên, và VIS không chịu trách nhiệm với bất kì khoản lỗ trực tiếp hoặc gián tiếp nào do sử dụng những thông tin đó.

Tài liệu này chỉ nhằm mục đích lưu hành trong phạm vi hẹp vì vậy không được phép sao chép, tái sản xuất, phát hành cũng như tái phân phối bất kỳ nội dung nào của báo cáo vì bất kỳ mục đích nào nếu không có văn bản chấp thuận của VIS.

VISecurities
CHỨNG KHOÁN QUỐC TẾ VIỆT NAM

Tầm nhìn mới, Giá trị mới

Công ty Cổ phần Chứng khoán Quốc tế Việt Nam (Hội Sở)

Tầng 3, 59 Quang Trung, Quận Hai Bà Trưng - Hà Nội

Tel: +(84 4) 3 944 5888, Fax: +(84 4) 3 944 5889

<https://www.vise.com.vn>

Chi nhánh TP Hồ Chí Minh

Số 9 Nguyễn Công Trứ, Quận 1, TP. Hồ Chí Minh

Tel: + (84 8) 3915 2930

Fax: + (84 8) 3915 2931