

Bản tin chứng khoán

Trong số này

Nhận định **P.1**

Bộ lọc CP **P.2**

Note doanh nghiệp **P.3**

Kết quả kinh doanh Q2 **P.5**

Độ rộng thị trường



Giao dịch mua bán ròng khối ngoại (tỷ VND)

CTD	32.1
SBT	24.9
HDB	17.3
SAB	9.8
DXG	6.3
GAS	6.1
VCI	3.7
DIG	2.8
DRC	2.2
HCM	1.9
BID	1.9
BMI	(5.6)
PVD	(6.1)
NAF	(6.5)
NVL	(6.8)
PLX	(7.0)
VRE	(14.8)
VCB	(23.5)
VHM	(28.5)
VIC	(62.7)

Phiên cuối tuần giao dịch ở mức khá tốt với giá trị giao dịch chung cả hai sàn đạt trên 5,200 tỷ trong đó GDTT chiếm khoảng 18% nhờ các giao dịch lớn từ GEX. Thị trường chung thống kê số mã xanh vẫn nhỉnh hơn mã giảm một chút nhưng chỉ số index đóng cửa vẫn giữ mốc 987. Như vậy sau khi chững lại vào tuần trước thì tuần này Vnindex đã lấy lại đà tăng thêm 20 điểm. Có thể xem đây là sóng tăng đầu tiên sau giai đoạn điều chỉnh mạnh và mục tiêu đầu tiên hướng đến quanh 1020. Trên con đường này thị trường có thể sẽ có vài đợt điều chỉnh khi gặp ngưỡng kháng cự tâm lý quanh 1000. Vì vậy chiến lược trong tuần tới vẫn là tận dụng các phiên điều chỉnh để tích lũy cổ phiếu.

Ở nhóm cổ phiếu ngân hàng nhóm VCB, BID, ACB vẫn giữ động lực tốt nhất bên cạnh nhóm cổ phiếu đang tích lũy MBB, TCB, TPB, STB. Nhà đầu tư có thể hướng sự chú ý dần sang nhóm chứng khoán với các cổ phiếu dẫn đầu SSI, HCM, VCI và MBS. Các cổ phiếu đầu ngành như GAS, PLX, PVS, MWG, FPT, VJC, MSN, CTD, DIG có thể đưa vào danh mục theo dõi và tích lũy dần.

Trong phiên hôm nay khối ngoại mua ròng mạnh nhóm CTD (32.1 tỷ), SBT (24.9 tỷ), HDB (17.3 tỷ) và bán mạnh VHM, VIC và VCB. Tuần này khối ngoại mua bán cân bằng với giao dịch chung tăng dần. VHM và VIC vẫn bán ròng nhiều nhất tổng cộng 380 tỷ đồng còn phía mua ròng ghi nhận VNM 130 tỷ và SCS thỏa thuận gần 212 tỷ.



Vnindex 987.05

▼ -0.31 (-0.03%)

Biến động Big Cap

CP	Vốn hóa	Giá	%
CTD	12,526	160	3.23
PLX	78,799	68	3.19
NVL	59,429	65	1.56
KDH	11,557	29.8	1.36
GAS	194,266	101.5	1.1
BID	114,185	33.4	1.06
HPG	81,452	38.35	0.66
VJC	82,217	151.8	0.53
HDB	35,316	36	0.28
VRE	77,374	40.7	0.25
SAB	136,593	213	0.24
MBB	50,771	23.5	0.21
TPB	17,678	26.55	0.19
BHN	18,799	81.1	0.12
FPT	27,272	44.45	0.11
PNJ	16,846	103.9	0.1
REE	11,286	36.4	0
CTG	97,181	26.1	0
DHG	12,552	96	0
HNG	14,101	15.9	-0.31
VHM	298,777	111.5	-0.36
TCB	93,009	26.6	-0.56
VIC	331,929	104	-0.57
MSN	95,424	90.6	-0.66
VNM	235,385	162.2	-0.67
EIB	17,212	14	-0.71
MWG	39,067	121	-0.74
STB	20,381	11.3	-0.88
VCB	223,062	62	-0.96
SSI	15,095	30.2	-1.15
VPB	60,697	25.05	-1.38
ROS	23,782	41.9	-1.87
BVH	61,748	88.1	-3.19

Thông tin doanh nghiệp: MWG

Công ty CP thế giới di động vừa công bố báo cáo kinh doanh kỳ tháng 7 cập nhật với tổng doanh thu 7 tháng đạt 51,686 tỷ đồng, doanh thu online đạt 6,389 tỷ đồng và lợi nhuận sau thuế hợp nhất đạt 1,756 tỷ đồng, tăng trưởng 41% doanh thu thuần, 114% doanh thu online và 39% lợi nhuận sau thuế so với cùng kỳ năm 2017. Nếu xét riêng tháng 7, MWG đạt doanh thu trên 7,100 tỷ và lợi nhuận sau thuế 250 tỷ. Cả doanh thu và lợi nhuận tháng 7 đều thấp hơn một chút so với mức trung bình mỗi tháng tuy nhiên mức chênh lệch không quá lớn và xét trên kế hoạch thì MWG vẫn đang hoàn thành đúng tiến độ.

Trong T7/2018, chuỗi đạt tổng doanh thu 400 tỷ đồng của 393 cửa hàng, với gần 5 triệu lượt giao dịch thành công. Mức doanh thu bình quân tính cho các cửa hàng BHX khai trương trước ngày 1/7/2018 đạt trên 900 triệu đồng/cửa hàng. Theo chia sẻ phía công ty, mức doanh thu 1 tỷ được xem là huê vốn và mục tiêu các cửa hàng mở mới sắp tới phải có doanh thu bình quân từ 1.4 tỷ mỗi tháng trở lên. Chúng tôi tính đơn giản cho kỳ sang năm nếu khoảng 800 cửa hàng đi vào hoạt động và thu lợi nhuận bình quân ở mức 50 triệu/cửa hàng/tháng sẽ mang lại lợi nhuận 40 tỷ/tháng và tương ứng gần nhất 500 tỷ/năm. Dĩ nhiên điều này còn tùy thuộc khả năng cạnh tranh và hiệu quả khi đồng loạt mở các cửa hàng mới.

Cho hoạt động năm nay, đánh giá chung MWG có thể trở lại vùng giá 140 – 150 với lợi suất từ 20% - 25% từ vùng giá hiện tại quanh 120.





CP	Vùng mua	Ghi chú	Đồ thị
----	----------	---------	--------

SCR 9 – 9.5 Sau khi giảm mạnh về quanh vùng giá 8, giá của SCR đã hồi phục và đi ngang trong 2 tháng gần đây. Hiện tại SCR đã vượt qua biên chặn trên quanh giá 9 cho hướng tăng trở lại.

Giao dịch tăng mạnh trong những phiên gần đây hỗ trợ cho giá cổ phiếu trong ngắn hạn. Mục tiêu gần nhất của SCR quanh 11 – 12. Nhà đầu tư có thể tích lũy quanh 9-9.5. Một mức cắt lỗ chặn dưới nếu giá mất động lực và rơi xuống dưới 8.4.

Độ rủi ro CP Hỗ trợ mạnh: 8
Kháng cự gần nhất: 11



VCI 57-59 VCI đã hồi phục gần 15% từ vùng giá đáy quanh 53-55. Thanh khoản tăng mạnh thời gian gần đây cho thấy dòng tiền đang trở lại với cổ phiếu này. Đường giá sẽ khẳng định xu hướng tăng nếu cắt qua các đường EMA 50 và 200 quanh 60.

Nhà đầu tư tiếp tục nắm giữ VCI với mục tiêu gần nhất từ 67-70. Một mức cắt lỗ chặn dưới nếu giá mất động lực và rơi xuống dưới 53.

Độ rủi ro CP Hỗ trợ mạnh: 55
Kháng cự gần nhất: 65





Bộ lọc cổ phiếu giao dịch nhiều

Ticker	Close	% so với tuần trước	Vol3T	RSI	StochK	Note
ACB	38.8	5.43%	4,826,244	81.7	82.2	Mục tiêu 43-45
BID	33.4	7.40%	3,603,980	81.8	83.5	Nắm giữ. Mục tiêu 38
CTD	160	4.23%	164,329	79.9	85.8	Nắm giữ. Kháng cự 175
SCR	9.6	9.09%	2,249,693	83.9	74.8	Nắm giữ. Kháng cự 10-11
DXG	27.8	2.58%	3,418,081	57.8	61	Kháng cự 30
FPT	44.5	2.30%	966,581	87.3	92	Giảm mua thêm. Kháng cự 48
GAS	101.5	5.51%	545,763	71.8	85	Nắm giữ. Kháng cự 110
GEX	30.5	1.33%	1,819,594	66.2	54.5	Kháng cự 32
HCM	58.7	2.62%	316,824	58.9	56.7	Nắm giữ. Kháng cự 70
GMD	27.1	6.69%	489,289	78.2	83.1	Nắm giữ. Kháng cự 30
MBB	23.5	0.43%	5,493,446	54.5	59.6	Giảm mua thêm. Kháng cự 27
MWG	121	2.46%	595,350	63.7	80.5	Nắm giữ. Mục tiêu 140
PLX	68	5.92%	637,726	79.2	77.7	Nắm giữ. Kháng cự 70
VJC	151.8	0.53%	625,219	59.8	58.3	Kháng cự 160
VCB	62	0.00%	2,196,705	51.6	68.3	Nắm giữ. Mục tiêu 70
VCI	59.8	1.36%	100,019	66.3	68.8	Mua. Mục tiêu 70



Tổng hợp kết quả kinh doanh 6 Tháng theo ngành:

Tình hình lợi nhuận DN 6 Tháng 2018

	Số Cty	Lợi nhuận
Số công ty công bố	1000	
- Số DN báo lãi	830	
- Số DN báo lỗ	145	
Tổng lợi nhuận 6T 2018 Tỷ VND		125,675
Tổng lợi nhuận 6T 2017 Tỷ VND		94,739
% Tăng/(Giảm)		32.7%

Ngành	Số DN	Vốn Hóa	Lợi nhuận sau thuế		+/- Tỷ VND	Tăng trưởng %
			6T2017 Tỷ VND	6T2018 Tỷ VND		
Bán lẻ	19	47,305	1,443.5	1,950.0	506.50	35.1%
Bảo hiểm	10	79,588	1,917.7	1,648.3	(269.40)	-14.0%
Bất động sản	89	884,417	7,758.5	15,621.0	7,862.50	101.3%
Công nghệ Thông tin	23	32,485	1,190.3	1,308.4	118.10	9.9%
Dầu khí	7	146,988	2,115.9	2,096.4	(19.50)	-0.9%
Dịch vụ tài chính	34	56,705	2,086.6	2,940.6	854.00	40.9%
Điện, nước & xăng dầu khí đốt	82	271,187	7,346.7	10,101.8	2,755.10	37.5%
Du lịch và Giải trí	34	160,093	3,311.2	4,339.9	1,028.70	31.1%
Hàng & Dịch vụ Công nghiệp	154	336,398	8,532.4	12,382.3	3,849.90	45.1%
Hàng cá nhân & Gia dụng	41	44,435	1,962.2	2,428.4	466.20	23.8%
Hóa chất	46	48,818	3,107.2	3,055.1	(52.10)	-1.7%
Ngân hàng	18	810,561	22,431.8	34,562.7	12,130.90	54.1%
Ô tô và phụ tùng	12	18,330	544.2	437.3	(106.90)	-19.6%
Tài nguyên Cơ bản	76	150,126	7,006.5	7,493.8	487.30	7.0%
Thực phẩm và đồ uống	84	635,024	14,010.5	16,962.5	2,952.00	21.1%
Truyền thông	29	16,814	131.8	247.8	116.00	88.0%
Viễn thông	4	11,851	767.3	548.2	(219.10)	-28.6%
Xây dựng và Vật liệu	210	167,872	7,787.1	6,226.2	(1,560.90)	-20.0%
Y tế	28	43,864	1,393.4	1,324.5	(68.90)	-4.9%
Tổng Cộng	1000	3,962,861	94,844.80	125,675.20	30,830.40	32.71%

HERE'S THE TOP NEWS COMPANY

Top tăng giá HOSE

PLP	3.7
DAG	3.95
KMR	4.42
DHM	4.7
PVD	5.07
PGD	5.29
QBS	6.16
DPG	6.68
YBM	6.88
FCM	6.89
HTT	6.9
SMA	6.92
BMI	6.96
MHC	6.99

Top tăng giá HNX

AAV	6.9
KSQ	8.33
CEO	8.51
FID	9.09
NRC	9.25
SCI	9.52
DCS	10
CMI	10
BAX	10
DPS	12.5
ACM	12.5
KSK	25

GEG - CTCP Điện Gia Lai - Ngày 31/8, Công ty sẽ chốt danh sách cổ đông trả cổ tức 10%, tức 1 cổ phiếu được nhận 1.000 đồng. Thời gian thanh toán dự kiến từ ngày 19/10/2018. Bên cạnh đó, GEG dự kiến phát hành hơn 97 triệu cổ phiếu cho cổ đông hiện hữu với tỷ lệ 1:1, tức 1 cổ phiếu được hưởng 1 quyền, 1 quyền được mua 1 cổ phiếu mới, giá bán 10.000 đồng/CP. Thời gian chuyển nhượng quyền mua từ ngày 7/9 đến ngày 16/9, thời gian đăng ký đặt mua và nộp tiền mua cổ phiếu từ ngày 7/9 đến ngày 20/9.

SJE - CTCP Sông Đà 11 - Ngày 13/9 tới sẽ chốt danh sách cổ đông trả cổ tức đợt cuối năm 2017 bằng tiền mặt theo tỷ lệ 11%, tức 1 cổ phiếu được nhận 1.100 đồng. Theo thông báo, ngày giao dịch không hưởng quyền là ngày 12/9 và thời gian thanh toán dự kiến từ ngày 28/9.

DAG - CTCP Tập đoàn Nhựa Đông Á - Thông báo dự kiến phát hành hơn 2,46 triệu cổ phiếu mới để tăng vốn từ nguồn vốn chủ sở hữu (cổ phiếu thưởng), tương đương tỷ lệ 5%. Ngày đăng ký cuối cùng dự kiến vào ngày 12/10/2018.

DXG - CTCP Tập đoàn Đất Xanh – Đã thông qua phương án phát hành 7,5 triệu cổ phiếu ESOP, chiếm 2,19% số lượng cổ phiếu đang lưu hành. Với giá bán 10.000 đồng/cổ phiếu. Thời điểm thực hiện dự kiến có thể là trong quý III/2018.

RAL - CTCP Bóng đèn Phích nước Rạng Đông - Ngày 5/9 là ngày giao dịch không hưởng quyền nhận cổ tức đợt 1 năm 2018, ngày đăng ký cuối cùng là 6/9. Theo đó, cổ tức sẽ được trả bằng tiền mặt theo tỷ lệ 25%, thanh toán bắt đầu từ ngày 21/9/2018.

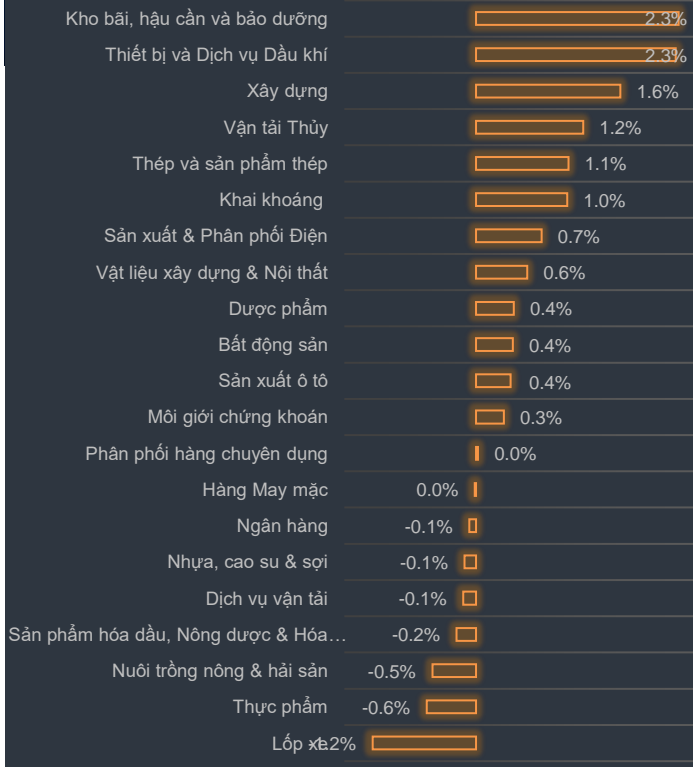
VNE - Tổng CTCP Xây dựng điện Việt Nam - Ngày 29/8 là ngày giao dịch không hưởng quyền nhận cổ tức đợt 1 năm 2018, ngày đăng ký cuối cùng là 30/8. Theo đó, cổ tức sẽ được trả bằng tiền mặt theo tỷ lệ 5%, thanh toán bắt đầu từ ngày 11/9/2018.

BXH - CTCP Vicem bao bì Hải Phòng - Ngày 4/9 là ngày giao dịch không hưởng quyền nhận cổ tức năm 2017, ngày đăng ký cuối cùng là 5/9. Theo đó, cổ tức sẽ được trả bằng tiền mặt theo tỷ lệ 8%, thanh toán bắt đầu từ ngày 05/10/2018.

CDN - CTCP Cảng Đà Nẵng - Ngày 30/8 là ngày giao dịch không hưởng quyền nhận cổ tức đợt 1 năm 2018, ngày đăng ký cuối cùng là 31/8. Theo đó, cổ tức sẽ được trả bằng tiền mặt theo tỷ lệ 5%, thanh toán bắt đầu từ ngày 10/9/2018.



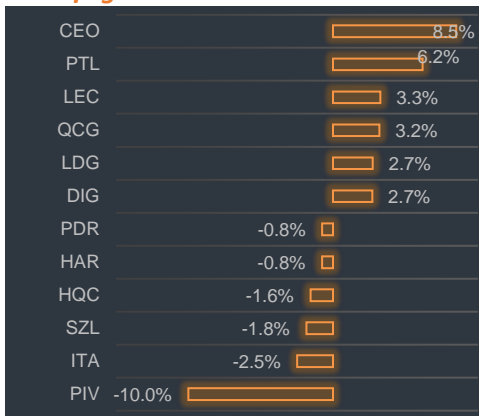
Tăng giảm ngành trong ngày



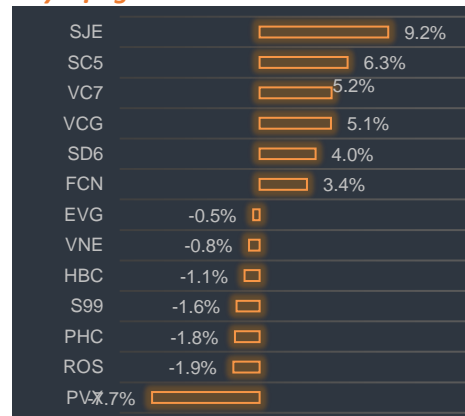
Các CP tăng tốt nhất theo từng nhóm ngành:

Bất động sản:	CEO, PTL, LEC
Xây dựng:	SJE, SC5, VC7
Dầu khí:	PGD, PVD, PVS
Chứng khoán:	VIX, WSS, VDS
Ngân hàng:	ACB, BID, HDB

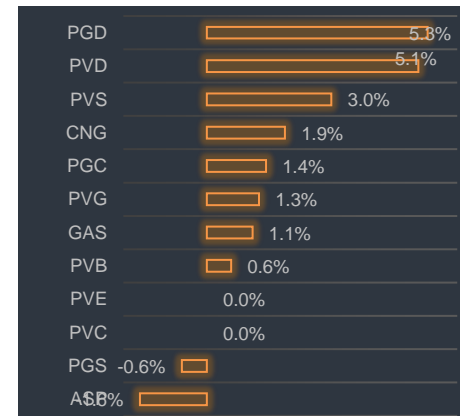
Bất động sản



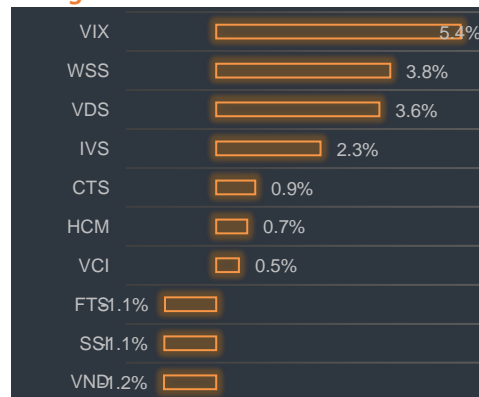
Xây dựng




Dầu khí



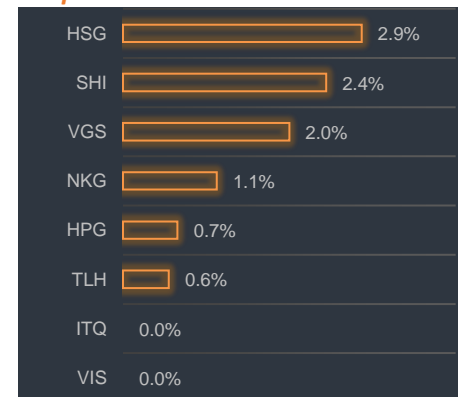
Chứng khoán



Ngân hàng



Thép





BP Phân tích

Head: Nguyễn Hồng Khanh

Tel: 0983.999.350

khanhnh@vise.com.vn

Khuyến cáo

Báo cáo này được viết và phát hành bởi VIS để phân phối tại Việt Nam và quốc tế. Các ý kiến và dự báo chỉ thể hiện quan điểm của người viết tại thời điểm phát hành và có thể thay đổi mà không cần thông báo. Chúng tôi chỉ sử dụng những thông tin và quan điểm được cho là đáng tin cậy nhất, tuy nhiên chúng tôi không bảo đảm tuyệt đối tính chính xác và đầy đủ của những thông tin trên. Những quan điểm cá nhân trong báo cáo này đã được cân nhắc cẩn thận dựa trên những nguồn thông tin chúng tôi cho là tốt nhất và hợp lý nhất trong thời điểm viết báo cáo. Tuy nhiên những quan điểm trên có thể thay đổi bất cứ lúc nào, do đó chúng tôi không chịu trách nhiệm phải thông báo cho nhà đầu tư.

Công ty VIS cũng như các công ty con và toàn thể cán bộ công nhân viên hoàn toàn có thể tham gia đầu tư hoặc thực hiện các nghiệp vụ ngân hàng đầu tư đối với cổ phiếu được đề cập trong báo cáo này. Các thông tin cũng như ý kiến trong báo cáo không mang tính chất mời chào mua hay bán bất cứ chứng khoán, quyền chọn, hợp đồng tương lai hay công cụ phái sinh nào. Nhà đầu tư cần nhắc kỹ lưỡng việc sử dụng thông tin cũng nhưng các dự báo tài chính trong tài liệu trên, và VIS không chịu trách nhiệm với bất kì khoản lỗ trực tiếp hoặc gián tiếp nào do sử dụng những thông tin đó.

Tài liệu này chỉ nhằm mục đích lưu hành trong phạm vi hẹp vì vậy không được phép sao chép, tái sản xuất, phát hành cũng như tái phân phối bất kỳ nội dung nào của báo cáo vì bất kỳ mục đích nào nếu không có văn bản chấp thuận của VIS.

VISecurities
CHỨNG KHOÁN QUỐC TẾ VIỆT NAM

Tầm nhìn mới, Giá trị mới

Công ty Cổ phần Chứng khoán Quốc tế Việt Nam (Hội Sở)

Tầng 3, 59 Quang Trung, Quận Hai Bà Trưng - Hà Nội

Tel: +(84 4) 3 944 5888, Fax: +(84 4) 3 944 5889

<https://www.vise.com.vn>

Chi nhánh Sài Gòn

Số 9 Nguyễn Công Trứ, Quận 1, TP. Hồ Chí Minh

Tel: + (84 8) 3915 2930

Fax: + (84 8) 3915 2931