

Bản tin chứng khoán

Trong số này


Nhận định **P.1**

Danh mục CP **P.3**

Tin Doanh nghiệp **P.4**

Bộ lọc CP **P.5**

Độ rộng thị trường



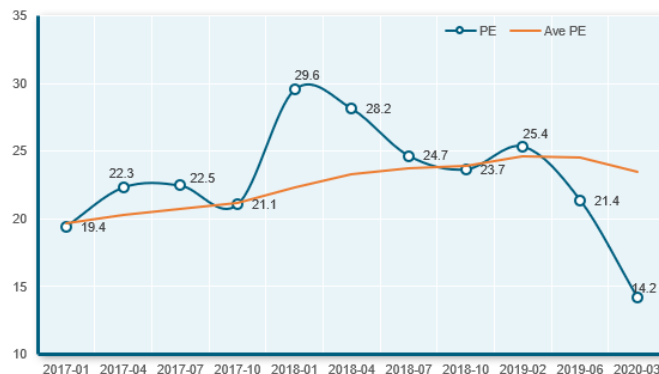
Giao dịch mua bán ròng khối ngoại (tỷ VND)

FPT	35.0
VEA	6.4
VCB	5.4
CTG	3.4
PHR	1.5
ART	1.4
APG	1.0
HPX	0.8
SSI	(14.8)
TDM	(14.8)
GAS	(16.4)
VJC	(21.0)
POW	(25.1)
PVS	(29.6)
ACB	(31.0)
VHM	(54.3)
SVC	(67.4)
VRE	(82.0)
HPG	(101.9)
MSN	(113.5)

Thị trường giảm thêm 7 điểm trong ngày mà nguyên nhân phần lớn đến từ nhóm Vingroup đồng loạt giảm sàn. Bù lại nhiều blue chip khác phát tín hiệu tích cực thông qua dòng tiền mua mạnh đẩy giá cổ phiếu ở GAS, VNM, BID, VCB. Giao dịch chung của 3 sàn vẫn khá tốt với tổng giá trị hơn 3500 ngàn tỷ đồng. Điểm lo ngại duy nhất đó là khối ngoại vẫn bán ròng khá mạnh trong ngày lên đến hơn 700 tỷ đồng. Trong danh sách bán ròng nhiều nhất có MSN(-113.5 tỷ), HPG(-101.9 tỷ), VRE(-82 tỷ), SVC(-67.4 tỷ). Cổ phiếu mua ròng nhiều nhất chỉ có FPT 35 tỷ đồng cùng một ít từ VEA, VCB.

So với các phiên trước thì hôm nay tâm lý thị trường đã khá hơn rất nhiều và dòng tiền mạnh dạn vô hàng nhiều hơn bất chấp khối ngoại vẫn bán ra. BVH là bluechip duy nhất tăng trần dư mua. Riêng VNM đóng vai trò quan trọng nâng đỡ thị trường nhiều nhất khi có thời điểm tăng hơn 5,000/CP nhờ thông tin hàng loạt lãnh đạo đăng ký mua vào cổ phiếu. PE của VNM hiện nay hiện quanh 14 – thấp nhất kể từ 2013. Giá VNM đã giảm gần 30% kể từ đầu năm và giảm gần ½ kể từ đỉnh giá 140 hồi đầu năm 2019.

PE của VNM



Ngoài VNM đăng ký mua vào số lượng lớn từ lãnh đạo công ty. Nhiều doanh nghiệp khác cũng có nhiều cá nhân cổ đông nội bộ đăng ký mua số lượng lớn như NVL, REE, MWG.

Vnindex 659.21

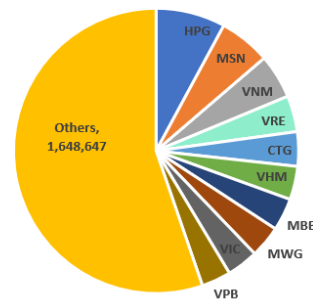
▼ -7.38 (-1.11%)

Biến động Big Cap

CP	Giá	+/-	%
MCH	60.0	6,700	12.57
BVH	34.6	2,250	6.97
GAS	56.2	2,300	4.27
VEA	29.9	1,100	3.82
BSR	5.7	200	3.64
TPB	22.0	650	3.05
VNM	86.1	2,400	2.87
BID	31.6	800	2.60
VGI	20.4	500	2.51
GVR	8.7	200	2.35
ACB	19.6	300	1.55
VCB	58.0	800	1.40
SHB	11.9	100	0.85
VJC	96.5	700	0.73
FPT	44.5	100	0.23
NVL	52.0	-	-
EIB	16.0	-	-
MSN	49.1	(100)	(0.20)
TCB	16.1	(50)	(0.31)
ACV	44.8	(200)	(0.44)
VPB	19.5	(100)	(0.51)
MBB	14.8	(100)	(0.67)
PLX	37.5	(300)	(0.79)
CTG	18.3	(150)	(0.81)
HPG	17.1	(200)	(1.16)
HVN	18.3	(250)	(1.35)
SAB	115.5	(1,700)	(1.45)
HDB	19.0	(450)	(2.31)
MWG	68.8	(3,000)	(4.18)
POW	7.5	(340)	(4.32)
VRE	17.7	(1,300)	(6.84)
VIC	71.5	(5,300)	(6.90)
VHM	55.3	(4,100)	(6.90)



Top giá trị giao dịch (tỷ VND)



Nhiều ngành kinh tế liên tiếp gặp khó khăn mà mới nhất là thủy sản khi thị trường chính của nhiều công ty là Trung Quốc đã bị cắt nguồn xuất khẩu trong hai tháng 1,2 do bệnh dịch. Sang đến tháng 3 tình hình còn khó khăn hơn khi hàng loạt nước Châu Âu tạm dừng mọi giao dịch khiến đơn hàng bị ứ đọng

VASEP cho biết, về vốn cho sản xuất kinh doanh, doanh nghiệp thủy sản kiến nghị ngân hàng áp dụng mức lãi suất phù hợp hơn, mà cụ thể áp dụng lãi vay 3- 6,5% đối với các khoản vay Việt Nam đồng và 1,5-2,8% đối với các khoản vay đô la Mỹ. Ngoài ra nhiều doanh nghiệp thủy sản kiến nghị được kéo dài thời gian trả nợ các khoản vay; giảm phí chuyển khoản trong và ngoài hệ thống cũng như phí dịch vụ thanh toán...

Thị trường trong ngày chậm lại đà giảm và phát tín hiệu mua vào một số cổ phiếu khi tình hình đại dịch có dấu hiệu khả quan hơn một chút. Tại Ý số ca nhiễm tăng chậm lại, Anh, Nga đã có những biện pháp cứng rắn giới hạn tập trung đông người và hạn chế đi lại. Ở Mỹ hiện có tốc độ ca nhiễm báo cáo tăng nhanh nhất nhưng thông tin thì TT Mỹ cho biết đã có những thuốc có khả năng diệt được virus. Mới nhất là tại Pháp đã thử nghiệm thành công 1 loại thuốc có thể chữa hiệu quả và nhanh chóng virus. Một lý do quan trọng khác là các chỉ số chứng khoán Châu Á tăng mạnh trong ngày và DJ Future cũng dự báo tăng hơn 500 điểm. Có thể thấy rằng đỉnh dịch đang hình thành tại Ý nhưng với Anh và Mỹ thì có thể còn ở phía trước trong 1,2 tuần nữa. Chưa kể nhiều quốc gia Châu Á đang gặp áp lực trở lại khi làn sóng tránh dịch từ Châu Âu và Mỹ trở về ò ạt mà VN là một trong những quốc gia đang bị ảnh hưởng mạnh.

Thị trường có thể hồi phục đáng kể trong phiên thứ 4 này nhưng còn nhiều thử thách phía trước và xu hướng giảm có thể còn tiếp tục dựa theo thông tin rất bất định mỗi ngày. Những phiên hồi mạnh vẫn là cơ hội tốt nhất để nhà đầu tư cơ cấu danh mục theo hướng giảm tỷ trọng và chỉ ưu tiên nắm giữ những cổ phiếu có chất lượng và ít chịu ảnh hưởng bởi dịch bệnh. Một số cổ phiếu đang ở vùng giá khá tốt như VNM, ACB, FPT có thể cân nhắc chờ mua ở các vùng giá dưới 5% - 10% sắp tới.



Thông tin giao dịch cổ đông lớn:

Ngày	Cổ phiếu	Giao dịch cổ đông lớn
16-Mar	REE	Platinum Victory Pte Ltd đăng ký mua 3.057.982 cp
16-Mar	NVL	Ông Bùi Thành Nhơn - CT.HĐQT đăng ký mua 5.000.000 cp
17-Mar	NTP	Con ông Đặng Quốc Dũng - Chủ tịch HĐQT đăng ký mua 1.000.000 CP
17-Mar	HTT	Ông Đào Văn Chiến - CT.HĐQT chưa mua 2.500.000 cp
17-Mar	REE	Bà Nguyễn Thị Mai Thanh - CT.HĐQT đăng ký mua 15.000.000 cp
18-Mar	GMD	Ông Đỗ Văn Minh - TGD đăng ký mua 500.000 cp
18-Mar	HCM	Ông Phạm Nghiêm Xuân Bắc - TV.HĐQT đăng ký mua 200.000 cp
18-Mar	BWE	Ông Nguyễn Văn Thiên - CT.HĐQT đăng ký mua 1.000.000 cp
18-Mar	MWG	Ban điều hành MWG đăng ký mua: 340,000 CP
19-Mar	DRI	Ông Nguyễn Việt Tượng - Chủ tịch HĐQT đăng ký mua 100.000 CP
19-Mar	AST	Penm IV Germany GMBH & CO. KG đăng ký mua 500.000 cp
19-Mar	TMS	Ông Bùi Minh Tuấn - TV.HĐQT đăng ký mua 1.000.000 cp
19-Mar	DTL	Con ông Nguyễn Thanh Nghĩa - CT.HĐQT đăng ký mua 2.200.000 cp
20-Mar	VNM	Ông Trịnh Quốc Dũng - GD Điều hành đăng ký mua 200.000 cp
20-Mar	VNM	Bà Mai Kiều Liên - TV.HĐQT đăng ký mua 400.000 cp
20-Mar	VNM	Ông Lê Thành Liêm - TV.HĐQT đăng ký mua 200.000 cp
20-Mar	HID	Ông Nguyễn Quang Huân - CT.HĐQT đã mua 4.120.000 cp
20-Mar	PNJ	Con bà Cao Thị Ngọc Dung - Chủ tịch HĐQT đăng ký mua 2.000.000
20-Mar	KBC	Ông Đặng Thành Tâm - CT.HĐQT đăng ký mua 10.000.000 cp
20-Mar	VPR	Ông Bùi Minh Tuấn - Ủy viên HĐQT đăng ký mua 200.000 CP
20-Mar	VNM	Bà Nguyễn Thị Thanh Hòa - GD điều hành chuỗi cung ứng đăng ký mua 200.000 cp
20-Mar	VNM	Bà Bùi Thị Hương - GD Điều hành nhân sự đăng ký mua 200.000 cp
23-Mar	DBD	Chị ông Nguyễn Tiến Hải - TV.HĐQT đăng ký mua 500.000 cp
23-Mar	HPG	Con ông Trần Đình Long - CT.HĐQT đã mua 20.000.000 cp
23-Mar	DGC	Em ông Đào Hữu Huyền - Chủ tịch HĐQT đăng ký mua 744.625 CP
23-Mar	DRC	Vợ ông Nguyễn Văn Hiệu - TV.HĐQT đăng ký mua 200.000 cp
23-Mar	KSB	Ông Phan Tấn Đạt - CT.HĐQT đăng ký mua 1.000.000 cp

HERE'S THE TOP NEWS COMPANY

Top tăng giá HOSE

LSS	4.86
LCM	5.00
HAH	5.45
SCR	5.74
C32	5.82
HDC	5.88
BHN	6.12
PAN	6.78
MHC	6.88
HHS	6.91
GTN	6.92
TSC	6.93
BVH	6.97
CLG	6.98

Top tăng giá HNX

BCC	4.00
C69	4.26
SD6	4.76
APS	5.00
DC2	5.00
NDN	6.20
S55	6.25
DBC	6.81
SPP	8.33
UNI	8.33
ICG	9.86
MPT	10.00
KVC	12.50
BII	16.67

VNM - CTCP Sữa Việt Nam - Năm 2020, Vinamilk đề ra mục tiêu doanh thu hợp nhất không thấp hơn 62.000 tỷ đồng, tăng 10%. Tỷ suất lợi nhuận trước thuế trên doanh thu không thấp hơn 20%, tương đương 12.400 tỷ đồng (giảm nhẹ so năm trước).

PNJ - Công ty cổ phần Vàng bạc Đá quý Phú Nhuận - Công bố doanh thu thuần tháng 2 đạt 1.978 tỷ đồng, lợi nhuận sau thuế 177 tỷ đồng; lần lượt tăng 7% và 2% cùng kỳ năm trước. Lũy kế 2 tháng đầu năm, công ty thực hiện 19,2% kế hoạch doanh thu và 25,3% kế hoạch lợi nhuận, lần lượt 3.646 tỷ và 344 tỷ đồng.

SZC - CTCP Sonadezi Châu Đức - Đạt chỉ tiêu 372 tỷ đồng tổng doanh thu và hơn 115 tỷ đồng lợi nhuận sau thuế cho năm 2020, tương ứng tăng 4% và giảm gần 14% so với kết quả đạt được ở năm trước.

ANV - CTCP Nam Việt - Chốt danh sách cổ đông để thực hiện chi tạm ứng cổ tức đợt 1/2019 với tỷ lệ 10% bằng tiền (1 cổ phiếu được nhận 1.000 đồng). Với 127 triệu cổ phiếu đang lưu hành, công ty dự chi số tiền 127 tỷ đồng. Ngày đăng ký cuối cùng vào 20/4 và thời gian chi trả dự kiến vào 8/7.

DHD - CTCP Dược Vật tư Y tế Hải Dương - Dự kiến chi trả cổ tức năm 2019 tỷ lệ 30% và lên kế hoạch lãi sau thuế 2020 đạt 27 tỷ đồng, đi ngang so với kết quả thực hiện năm 2019.

VAV - Công ty cổ phần Viwaco – Cổ đông đã không thông qua phương án tăng vốn điều lệ từ nguồn vốn chủ sở hữu, cùng việc sửa đổi, bổ sung điều lệ công ty. Năm 2020, công ty lên kế hoạch doanh thu 645,7 tỷ đồng, doanh thu kinh doanh nước sạch 619,2 tỷ đồng. Lợi nhuận sau thuế 75,5 tỷ, giảm 9%; cổ tức bằng tiền dự kiến 25%.

CII - CTCP Đầu tư Hạ tầng Kỹ thuật Thành phố Hồ Chí Minh – Đã phát hành thành công trái phiếu riêng lẻ của Công ty. Trong đó, 2.000 tỷ đồng trái phiếu CIIBOND2020-02 được phát hành vào ngày 13/03 và 220 tỷ đồng trái phiếu CIIBOND2020-03 được phát hành vào 19/03.

HHS - CTCP Đầu tư Dịch vụ Hoàng Huy - Thông báo bắt đầu bán ra 25 triệu cổ phiếu quỹ từ ngày 03/4 đến 04/5 theo phương thức thỏa thuận và khớp lệnh.

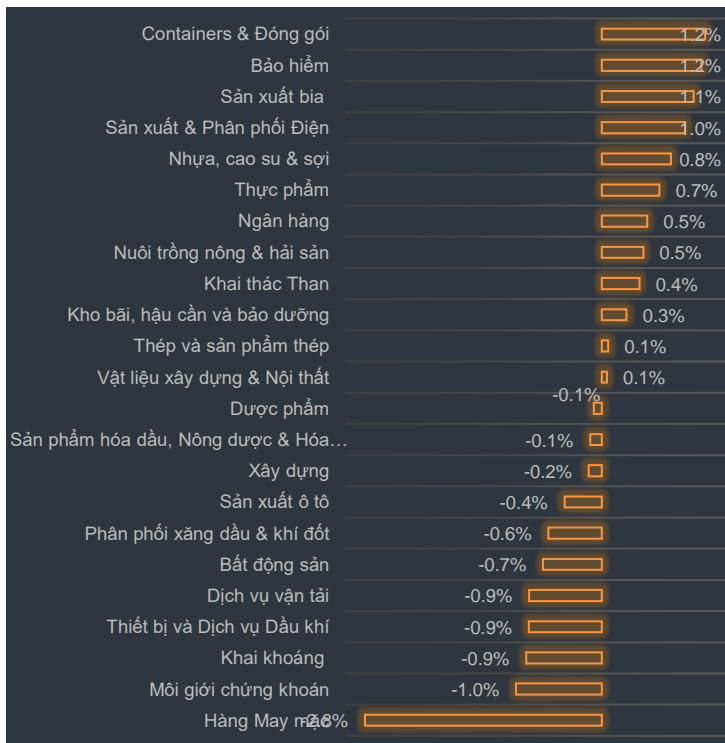
PLX - Tập đoàn Xăng dầu Việt Nam - Ngày 30/3 là ngày giao dịch không hưởng quyền tạm ứng cổ tức năm 2019, ngày đăng ký cuối cùng là 31/3. Theo đó, cổ tức sẽ được trả bằng tiền mặt theo tỷ lệ 20%, thanh toán bắt đầu từ ngày 27/4/2020.



Biến động VN30 trong ngày: EPS trung bình: 3,936 PE: 11.6

VN30	Giá	%	KLGD TB3T	NN Mua	NN Bán	EPS	PE	P/Bv	Giá thấp nhất 6T	Giá cao nhất 6T	RSI
BVH	34.6	6.97	228,849	111,260	234,190	1,551	22.3	1.3	37.1	74.7	15
GAS	56.2	4.27	402,231	124,840	420,330	6,239	9.0	2.2	55.3	108.5	18.6
VNM	86.1	2.87	1,207,041	342,070	445,620	6,076	14.2	5.0	89	133.4	23.9
BID	31.6	2.6	1,056,457	145,080	394,550	2,412	13.1	1.6	32.8	55.5	25.7
CTD	51.3	2.4	208,268	5,020	200	9,314	5.5	0.5	49.3	96.3	38.5
REE	28.2	1.62	787,840	-	-	5,286	5.3	0.8	28	37.8	40.5
VCB	58	1.4	1,080,532	581,930	488,720	4,997	11.6	2.5	66	94.5	21.9
VJC	96.5	0.73	413,295	7,470	225,940	7,881	12.2	3.3	98	148.2	15.9
PNJ	51.4	0.39	733,617	116,930	115,700	6,012	8.5	2.5	54.4	92	12.1
FPT	44.5	0.23	1,915,660	1,358,680	1,332,530	4,796	9.3	1.8	47.6	61	32.8
EIB	16	0	194,732	20	-	704	22.7	1.2	15.6	18.9	27.7
NVL	52	0	506,419	20	105,300	3,682	14.1	2.1	51	63.8	25.4
MSN	49.1	-0.2	1,586,922	63,110	2,387,240	4,765	10.3	1.1	49	79.4	41.7
TCB	16.1	-0.31	3,141,523	121,140	81,350	2,881	5.6	0.9	17.3	25.1	25.7
VPB	19.5	-0.51	4,233,284	140,720	140,720	3,377	5.8	1.1	18.7	28.8	31.3
MBB	14.8	-0.67	7,250,533	430,120	430,040	3,596	4.1	0.9	16.1	23.5	23.2
PLX	37.5	-0.79	381,108	12,760	299,120	3,617	10.4	1.7	36.2	60.6	33
CTG	18.3	-0.81	8,175,483	253,900	68,400	2,541	7.2	0.9	19.6	27.8	29.9
HPG	17.1	-1.16	7,430,480	511,170	6,491,270	3,015	5.7	1.0	19	26.3	29.6
SAB	115.5	-1.45	60,446	4,120	15,190	7,880	14.7	3.7	127	261.6	17.3
HDB	19	-2.31	1,730,352	136,590	423,580	3,675	5.2	0.9	20.9	30	18.5
SSI	12.5	-3.1	2,321,999	84,530	1,251,930	1,787	7.0	0.7	13.3	22.4	31.2
STB	8.8	-3.51	10,641,460	112,420	472,940	1,361	6.5	0.6	9.8	12.5	36
MWG	68.8	-4.18	940,993	340,000	340,000	8,660	7.9	2.5	75.6	128	17.6
POW	7.5	-4.32	2,592,267	219,680	3,553,570	1,064	7.0	0.6	8.4	13.8	32.1
VRE	17.7	-6.84	1,630,567	118,290	4,747,510	1,224	14.5	1.5	21.9	35.6	13.6
VHM	55.3	-6.9	761,780	285,390	1,266,800	6,366	8.7	2.8	68.5	99.5	15.7
VIC	71.5	-6.9	660,062	1,474,980	1,603,630	2,280	31.4	2.0	88.5	122.5	14
SBT	12.8	-6.93	2,035,920	140,670	249,550	720	17.8	1.1	14.8	22.1	19
ROS	4.5	-6.97	5,308,685	4,960	-	314	14.3	0.4	4.9	26.6	32.8
				7,247,870	27,585,920	3,936	11.06				

Tăng giảm ngành trong ngày



Các CP tăng tốt nhất theo từng nhóm ngành:

Bất động sản: BII, IDV, SCR

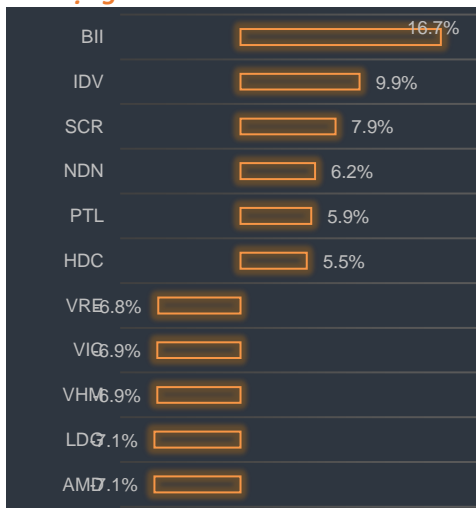
Xây dựng: ICG, VE9, PTC

Dầu khí: GAS, SFC, PVC

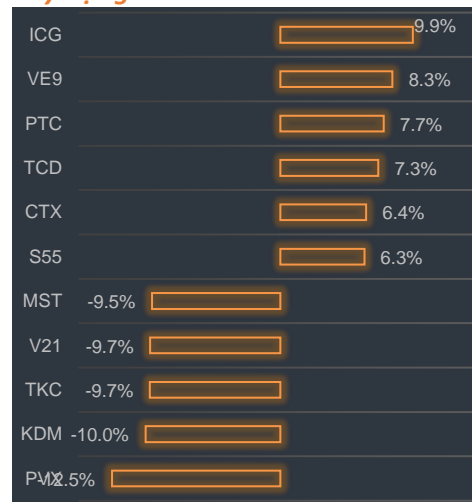
Chứng khoán: PSI, BSI, APG

Ngân hàng: TPB, BID, ACB

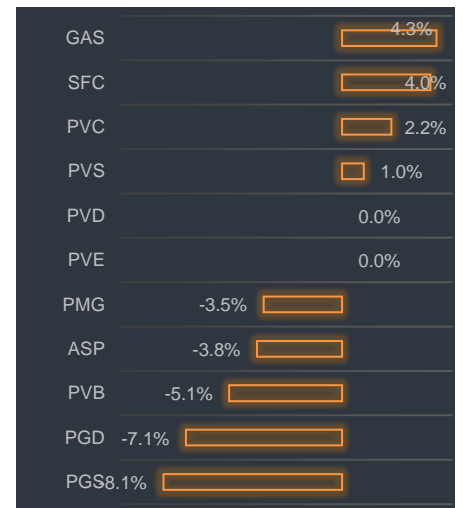
Bất động sản




Xây dựng




Dầu khí



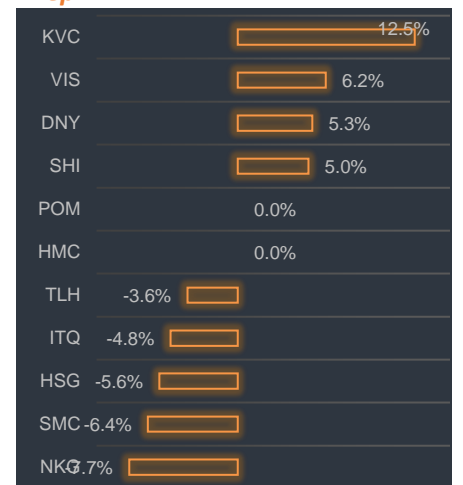
Chứng khoán



Ngân hàng



Thép





BP Phân tích

Head: Nguyễn Hồng Khanh

Tel: 0983.999.350

khanhnh@vise.com.vn

Khuyến cáo

Báo cáo này được viết và phát hành bởi VIS để phân phối tại Việt Nam và quốc tế. Các ý kiến và dự báo chỉ thể hiện quan điểm của người viết tại thời điểm phát hành và có thể thay đổi mà không cần thông báo. Chúng tôi chỉ sử dụng những thông tin và quan điểm được cho là đáng tin cậy nhất, tuy nhiên chúng tôi không bảo đảm tuyệt đối tính chính xác và đầy đủ của những thông tin trên. Những quan điểm cá nhân trong báo cáo này đã được cân nhắc cẩn thận dựa trên những nguồn thông tin chúng tôi cho là tốt nhất và hợp lý nhất trong thời điểm viết báo cáo. Tuy nhiên những quan điểm trên có thể thay đổi bất cứ lúc nào, do đó chúng tôi không chịu trách nhiệm phải thông báo cho nhà đầu tư.

Công ty VIS cũng như các công ty con và toàn thể cán bộ công nhân viên hoàn toàn có thể tham gia đầu tư hoặc thực hiện các nghiệp vụ ngân hàng đầu tư đối với cổ phiếu được đề cập trong báo cáo này. Các thông tin cũng như ý kiến trong báo cáo không mang tính chất mời chào mua hay bán bất cứ chứng khoán, quyền chọn, hợp đồng tương lai hay công cụ phái sinh nào. Nhà đầu tư cần nhắc kỹ lưỡng việc sử dụng thông tin cũng nhưng các dự báo tài chính trong tài liệu trên, và VIS không chịu trách nhiệm với bất kì khoản lỗ trực tiếp hoặc gián tiếp nào do sử dụng những thông tin đó.

Tài liệu này chỉ nhằm mục đích lưu hành trong phạm vi hẹp vì vậy không được phép sao chép, tái sản xuất, phát hành cũng như tái phân phối bất kỳ nội dung nào của báo cáo vì bất kỳ mục đích nào nếu không có văn bản chấp thuận của VIS.

VISecurities
CHỨNG KHOÁN QUỐC TẾ VIỆT NAM

Tầm nhìn mới, Giá trị mới

Công ty Cổ phần Chứng khoán Quốc tế Việt Nam (Hội Sở)

Tầng 3, 59 Quang Trung, Quận Hai Bà Trưng - Hà Nội

Tel: +(84 4) 3 944 5888, Fax: +(84 4) 3 944 5889

<https://www.vise.com.vn>

Chi nhánh TP Hồ Chí Minh

Số 9 Nguyễn Công Trứ, Quận 1, TP. Hồ Chí Minh

Tel: + (84 8) 3915 2930

Fax: + (84 8) 3915 2931