

Bản tin chứng khoán

Trong số này

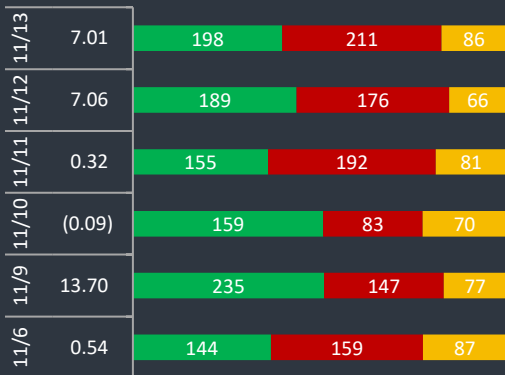
Nhận định **P.1**

Danh mục CP **P.2**

Tin Doanh nghiệp **P.3**

Bộ lọc CP **P.4**

Độ rộng thị trường

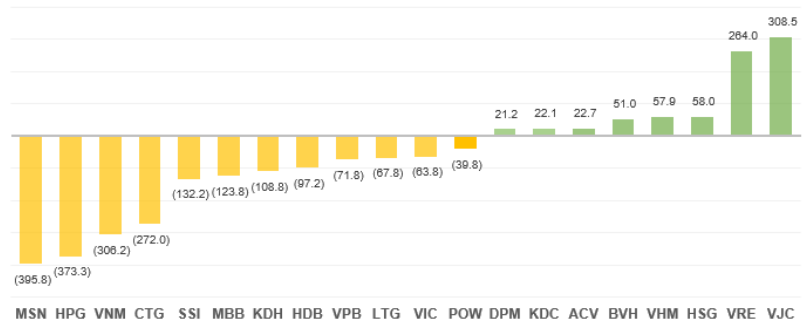


■ CK tăng giá ■ CK giảm giá ■ CK đứng giá

Giao dịch mua bán ròng khối ngoại (tỷ VND)

VJC	266.3
VHM	51.2
VRE	38.7
MBB	23.7
GAS	21.7
DXG	17.6
VCB	16.0
BVH	15.3
ACV	13.1
PNJ	12.6
KDC	12.4
VIC	(10.5)
FUESSVFL	(10.8)
SSI	(15.7)
VGG	(17.0)
MSN	(23.3)
LTG	(24.7)
VNM	(43.5)
HDB	(54.7)
CTG	(103.6)

Thị trường phiên cuối tuần tăng thêm 7 điểm và chính thức vượt đỉnh cũ vào cuối tháng 10. Dòng tiền vẫn duy trì ở mức ổn định trên 7,100 tỷ trong đó chủ yếu vẫn đổ vào nhóm cổ phiếu ngân hàng như TCB, CTG, MBB, STB. Tổng diện thị trường cũng tươi sáng hơn phiên trước đó với trên 211 mã tăng so với 198 mã giảm. Một điểm cộng khác là khối ngoại mua ròng 170 đồng – đây gần như là phiên mua ròng liên tiếp trong hơn cả tháng bán ròng liên tục của khối ngoại. Thật ra phần lớn giá trị mua ròng nhờ vào VJC (mua ròng 266 tỷ). Trong ngày khối ngoại cũng bán ròng nhiều CTG(-103.6 tỷ), HDB(-54.7 tỷ), VNM(-43.5 tỷ). Tính chung cả tuần khối ngoại vẫn bán ròng đến 1,460 tỷ đồng trong đó top 3 cổ phiếu MSN, HPG, VNM mỗi cổ phiếu bán ròng gần 400 tỷ đồng.



Nhóm cổ phiếu ngân hàng tăng mạnh với CTG, MBB, TCB vượt 3%, TCB khá lâu mới quay lại vùng giá 23 dù vẫn còn khoảng cách so với đỉnh giá 25 thiết lập trước đó. Cổ phiếu bất động sản và khu công nghiệp duy trì độ ổn định xanh nhẹ ở KBC, ITA, LHG, TIP, SZL. D2D tiếp tục tăng mạnh lên sát 73 sau khi thông tin công bố chính thức thưởng cổ phiếu tỷ lệ 42%.

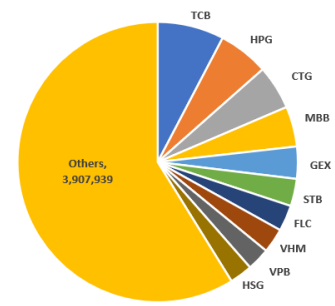
MWG vừa công bố kết quả doanh thu tháng 10 đạt 8.700 tỷ đồng, tăng 10% với động lực từ chuỗi Bách Hóa Xanh. Chuỗi Thế Giới Di Động (TGDD) và Điện Máy Xanh (ĐMX) ghi nhận doanh thu khoảng 6.700 tỷ đồng, giảm 3% so với cùng kỳ năm trước. MWG đang kỳ vọng 2 tháng cuối năm đạt tăng trưởng 15% chủ yếu nhờ động lực điện máy và bách hóa xanh.

Vnindex 966.29

▲ +7.01 (+0.73%)



Top giá trị giao dịch (tỷ VND)



Biến động Big Cap

CP	Giá	+/-	%
MBB	19.3	600	3.21
TCB	23.0	700	3.14
CTG	32.0	950	3.06
VPB	24.5	650	2.73
BVH	55.2	1,200	2.22
GEX	20.0	400	2.04
BID	40.3	700	1.77
HPG	32.0	500	1.59
STB	13.9	200	1.46
KDH	24.8	350	1.43
VHM	78.3	1,100	1.42
HVN	27.2	350	1.31
SAB	185.0	1,600	0.87
VCB	86.9	500	0.58
VIC	107.4	600	0.56
FPT	53.8	300	0.56
TPB	24.3	100	0.41
PLX	48.8	200	0.41
POW	10.0	40	0.40
VNM	107.4	400	0.37
GVR	17.0	50	0.29
PNJ	73.8	200	0.27
GAS	73.5	100	0.14
REE	44.5	-	-
MWG	111.1	-	-
VRE	27.2	-	-
NVL	62.0	-	-
VJC	112.7	-	-
HDB	25.9	(50)	(0.19)
BCM	39.0	(200)	(0.51)
EIB	17.2	(100)	(0.58)
DHG	102.5	(1,400)	(1.35)
HNG	10.9	(250)	(2.25)

Chỉ số Vnindex đã có mức tăng ấn tượng gần 30 điểm trong tuần và vượt qua đỉnh cũ thiết lập 1 tháng trước đó khá dễ dàng. Các chỉ báo kỹ thuật RSI hay MACD vẫn cho xu thế tăng và chưa phát tín hiệu cảnh báo trạng thái quá mua. Giao dịch tuần mới được kỳ vọng tiếp tục đạt mức thanh khoản cao từ 6,500 – 7500 tỷ mỗi phiên với dòng tiền xoay vòng mạnh hơn. Thị trường khả năng hướng về mốc 1000 nhưng có thể khó đạt thành tích tăng trưởng như tuần rồi và nhà đầu tư lưu ý các phiên có giao dịch đột biến sẽ cảnh báo thị trường quá nóng.

Nhà đầu tư tiếp tục ưu tiên nắm giữ nhóm cổ phiếu bất động sản khu công nghiệp, thép, ngân hàng, bán lẻ như SZC, D2D, DXG, PNJ, HPG, HSG, GVR, PHR, PVT, GAS ... Với các danh mục đạt mục tiêu lợi nhuận nhà đầu tư cân nhắc chốt lãi dần.

Cổ phiếu quan tâm:

Ticker	Close	% so với tuần trước	Hỗ trợ	Kháng cự	Vùng Mua	Close / Support
GVR	17.0	11.50	11.5	17	Nắm giữ. Mục tiêu nâng lên 20	47.8%
MWG	111.1	5.80	80	120	Nắm giữ. Mục tiêu nâng 120	38.9%
HSG	18.1	7.10	14	20	Nắm giữ. Mục tiêu 22	29.3%
STB	13.9	4.10	11	16	Mua quanh 12.5-13. Mục tiêu 16	26.4%
DXG	13.7	8.70	11	15	Mua quanh 12 Mục tiêu 17	24.5%
PHR	61.4	7.50	50	65	Nắm giữ. Mục tiêu 65	22.8%
SZC	26.5	5.00	22	28	Mua quanh 22-23. Mục tiêu 28	20.5%
FPT	53.8	2.70	46	60	Mua quanh 50-51. Mục tiêu 60	17.0%
HPG	32.0	5.10	28	37	Mua quanh 30-31. Mục tiêu 37	14.3%
PNJ	73.8	0.70	65	80	Mua quanh 70-72. Mục tiêu 80-85	13.5%
DPM	17.8	3.80	16	20	Mua quanh 16-17. Mục tiêu 20-22	11.3%
VCB	86.9	2.20	80	95	Mua quanh 83-85. Mục tiêu 95	8.6%

HERE'S THE TOP NEWS COMPANY

Top tăng giá HOSE

TDM	5.27
LDG	5.27
VPG	6.07
LCG	6.67
HAX	6.77
EVG	6.82
PET	6.82
IDI	6.84
ILB	6.84
POM	6.90
FLC	6.94
HVG	8.70
KSH	12.50

Top tăng giá HNX

PVC	1.61
VMC	2.00
LIG	2.13
IDJ	2.22
HHP	2.38
HLD	2.40
NAG	2.50
PLC	2.90
SRA	3.23
DAD	3.75
SD6	4.00
BAX	4.77
VCR	4.86
LUT	5.26
PVE	6.67
HOM	6.90
KVC	9.09
ITQ	9.09
PSD	9.87

MLS - CTCP Chăn nuôi Mitraco – Đã thông qua kế hoạch sản xuất kinh doanh quý IV/2020 với chỉ tiêu doanh thu 90 tỷ đồng, lợi nhuận sau thuế 20 tỷ đồng. HĐQT Công ty cũng thống nhất việc chi trả cổ tức năm 2016. Cụ thể, ngày 30/11 tới sẽ chốt danh sách cổ đông trả cổ tức bằng tiền mặt với tỷ lệ 43%, tương ứng 1 cổ phiếu sẽ được nhận 4.300 đồng. Thời gian thanh toán cổ tức dự kiến từ ngày 25/12/2020.

HOT - Công ty cổ phần Du lịch Dịch vụ Hội An - Doanh nghiệp đặt kế hoạch quý IV/2020 với doanh thu là 4,16 tỷ đồng, lỗ 7,15 tỷ đồng. Đồng thời, doanh nghiệp điều chỉnh tăng lỗ năm 2020 so với kế hoạch đã phê duyệt thêm 7,6 tỷ đồng. Lý do điều chỉnh là ảnh hưởng dịch Covid-19 bùng phát lần 2 và tình hình bão, lũ liên tiếp tại miền Trung.

VSH - Công ty cổ phần Thủy điện Vĩnh Sơn – Sông Hinh - Đã bán đầu giá thành công toàn bộ 969.560 cổ phiếu CTCP Du lịch Bình Định (BIDITOUR), tương ứng 49,72% vốn điều lệ, sau phiên đấu giá VSH đã không còn sở hữu cổ phiếu nào tại BIDITOUR.

SBT - CTCP Thành Thành Công Biên Hòa – Đã thông qua việc trả cổ tức năm 2020 bằng tiền mặt cho cổ đông sở hữu cổ phần ưu đãi cổ tức có quyền chuyển đổi theo tỷ lệ 5,5%, thanh toán bắt đầu từ ngày 15/12/2020.

VPD - CTCP Phát triển Điện lực Việt Nam - Ngày 19/11 là ngày giao dịch không hưởng quyền nhận cổ tức năm 2019, ngày đăng ký cuối cùng là 20/11. Theo đó, cổ tức sẽ được trả bằng tiền mặt theo tỷ lệ 5%, thanh toán bắt đầu từ ngày 08/12/2020.

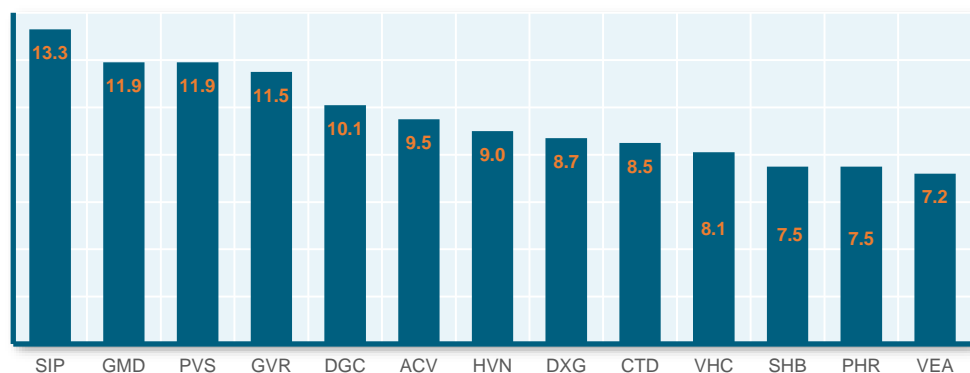
MSN - CTCP Tập đoàn Masan - Đã phê duyệt việc góp vốn tối đa 6.000 tỷ đồng vào The Sherpa, nhằm nâng vốn điều lệ lên mức 6.517 tỷ đồng.

BCM - Tổng CTCP Đầu tư và Phát triển Công nghiệp - Ngày 25/11 là ngày giao dịch không hưởng quyền nhận cổ tức năm 2019, ngày đăng ký cuối cùng là 26/11. Theo đó, cổ tức sẽ được trả bằng tiền mặt theo tỷ lệ 4%, thanh toán bắt đầu từ ngày 22/12/2020.

APH - CTCP Tập đoàn Nhựa An Phát Holdings – Đã thông qua việc chuyển nhượng 1,1 triệu cổ phần sở hữu tại CTCP Nhựa Hà Nội theo phương thức thỏa thuận. Dự kiến giao dịch thành công APH sẽ giảm sở hữu tại Nhựa Hà Nội xuống còn 17,9 triệu cổ phần, tỷ lệ 51,97%.




Top cổ phiếu tăng mạnh 5 phiên gần nhất



Cổ phiếu đang chạm các vùng hỗ trợ:

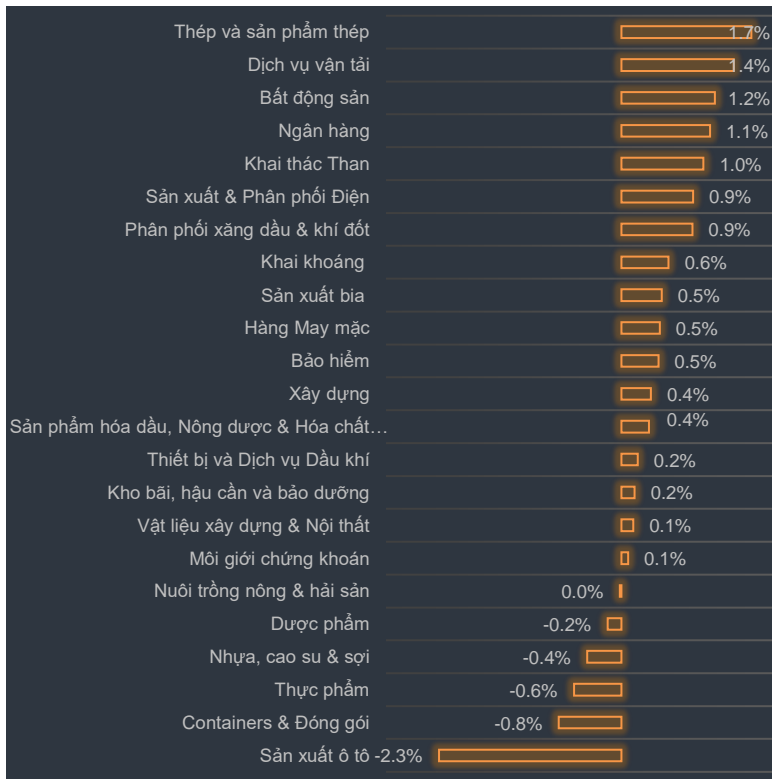
Ticker	Close	% 1D	Đáy	Tăng so với Đáy	So với đỉnh 1Y	Vol 3T	RSI	StochK
KOS	27.8	(3.98)	26.90	3.3%	25.40	545,540	23.5	9.2
NTP	32.6	(0.31)	20.90	56.0%	11.00	46,431	48.9	13.4
NVB	8.5	(2.30)	7.80	9.0%	14.10	2,604,580	38.8	16.7
LPB	12.2	4.74	5.60	117.9%	3.70	8,201,454	55.0	21.0
HAG	4.5	1.57	2.50	80.0%	28.00	6,529,262	45.8	22.5
TCH	18.7	(0.27)	16.10	16.1%	137.00	8,615,521	35.5	22.6
VGT	8.5	0.00	5.60	51.8%	7.10	300,390	49.1	23.8
VNM	107.4	0.37	67.80	58.4%	2.90	1,698,040	51.0	28.4
TCB	23	3.14	14.90	54.4%	5.20	16,219,223	57.9	30.1
FIT	8.2	1.86	4.90	67.3%	38.40	455,528	42.9	30.5
TIG	5.8	0.00	3.90	48.7%	19.10	989,393	45.7	30.6
BID	40.3	1.77	30.80	30.8%	37.70	1,825,350	51.4	31.9
HNG	10.9	(2.25)	10.90	0.0%	52.10	1,688,753	34.6	32.2
DBC	42	1.08	13.30	215.8%	30.60	2,013,783	43.2	33.3
PPC	23	1.32	19.70	16.8%	20.50	186,398	50.9	36.0
VPB	24.5	2.73	17.00	44.1%	17.60	6,370,242	56.9	36.6
BMP	54.7	0.00	29.80	83.6%	8.50	200,053	49.0	38.2
VCG	41.7	0.97	24.00	73.8%	5.30	349,750	57.5	38.6
VHM	78.3	1.42	54.80	42.9%	17.50	2,230,392	56.9	39.8



Lịch trả cổ tức:

STT	Mã CK	Sàn	Ngày GDKHQ ▼	Ngày ĐKCC	Ngày thực hiện	Nội dung sự kiện	Loại Sự kiện
1	WSB	UPCoM	19/11/2020	20/11/2020	11/12/2020	Trả cổ tức đợt 2/2020 bằng tiền, 1,000 đồng/CP	Trả cổ tức bằng tiền mặt
2	TDC	HOSE	19/11/2020	20/11/2020	17/12/2020	Trả cổ tức năm 2019 bằng tiền, 1,000 đồng/CP	Trả cổ tức bằng tiền mặt
3	CLC	HOSE	19/11/2020	20/11/2020	14/12/2020	Trả cổ tức đợt 1/2020 bằng tiền, 1,000 đồng/CP	Trả cổ tức bằng tiền mặt
4	PAC	HOSE	19/11/2020	20/11/2020	14/12/2020	Trả cổ tức đợt 1/2020 bằng tiền, 1,000 đồng/CP	Trả cổ tức bằng tiền mặt
5	TV4	HNX	19/11/2020	20/11/2020	03/12/2020	Trả cổ tức đợt 2/2019 bằng tiền, 500 đồng/CP	Trả cổ tức bằng tiền mặt
6	VPR	UPCoM	19/11/2020	20/11/2020		Trả cổ tức năm 2019 bằng cổ phiếu, tỷ lệ 10:1	Trả cổ tức bằng cổ phiếu
7	G36	UPCoM	19/11/2020	20/11/2020		Trả cổ tức năm 2019 bằng cổ phiếu, tỷ lệ 93600000:2964493	Trả cổ tức bằng cổ phiếu
8	VPD	HOSE	19/11/2020	20/11/2020	08/12/2020	Trả cổ tức năm 2019 bằng tiền, 500 đồng/CP	Trả cổ tức bằng tiền mặt
9	BFC	HOSE	19/11/2020	20/11/2020	10/12/2020	Trả cổ tức đợt 1/2020 bằng tiền, 500 đồng/CP	Trả cổ tức bằng tiền mặt
10	MA1	UPCoM	19/11/2020	20/11/2020	02/12/2020	Trả cổ tức năm 2019 bằng tiền, 1,000 đồng/CP	Trả cổ tức bằng tiền mặt
11	VHF	UPCoM	19/11/2020	20/11/2020	07/12/2020	Trả cổ tức năm 2019 bằng tiền, 210 đồng/CP	Trả cổ tức bằng tiền mặt
12	PTG	UPCoM	19/11/2020	20/11/2020	10/12/2020	Trả cổ tức năm 2020 bằng tiền, 2,000 đồng/CP	Trả cổ tức bằng tiền mặt
13	HC3	UPCoM	18/11/2020	19/11/2020	04/12/2020	Trả cổ tức đợt 1/2020 bằng tiền, 1,000 đồng/CP	Trả cổ tức bằng tiền mặt
14	QTP	UPCoM	18/11/2020	19/11/2020	09/12/2020	Trả cổ tức năm 2019 bằng tiền, 200 đồng/CP	Trả cổ tức bằng tiền mặt
15	THW	UPCoM	18/11/2020	19/11/2020	08/12/2020	Trả cổ tức năm 2019 bằng tiền, 520 đồng/CP	Trả cổ tức bằng tiền mặt
16	MPY	UPCoM	18/11/2020	19/11/2020	25/12/2020	Trả cổ tức năm 2019 bằng tiền, 600 đồng/CP	Trả cổ tức bằng tiền mặt
17	POW	HOSE	18/11/2020	19/11/2020	10/12/2020	Trả cổ tức năm 2019 bằng tiền, 300 đồng/CP	Trả cổ tức bằng tiền mặt
18	LHC	HNX	18/11/2020	19/11/2020	04/12/2020	Trả cổ tức đợt 1/2020 bằng tiền, 1,500 đồng/CP	Trả cổ tức bằng tiền mặt
19	SBA	HOSE	17/11/2020	18/11/2020	30/11/2020	Trả cổ tức năm 2019 bằng tiền, 1,200 đồng/CP	Trả cổ tức bằng tiền mặt
20	NHC	HNX	17/11/2020	18/11/2020	30/11/2020	Trả cổ tức đợt 1/2020 bằng tiền, 1,000 đồng/CP	Trả cổ tức bằng tiền mặt
21	SBA	HOSE	17/11/2020	18/11/2020	30/11/2020	Trả cổ tức năm 2019 bằng tiền, 1,200 đồng/CP	Trả cổ tức bằng tiền mặt
22	C32	HOSE	17/11/2020	18/11/2020	10/12/2020	Trả cổ tức đợt 1/2020 bằng tiền, 1,200 đồng/CP	Trả cổ tức bằng tiền mặt
23	NHC	HNX	17/11/2020	18/11/2020	30/11/2020	Trả cổ tức đợt 1/2020 bằng tiền, 1,000 đồng/CP	Trả cổ tức bằng tiền mặt
24	ACC	HOSE	16/11/2020	17/11/2020		Thực hiện quyền mua cổ phiếu phát hành thêm, tỷ lệ 1:2, giá 10,000 đồng/CP	Phát hành thêm
25	ITD	HOSE	16/11/2020	17/11/2020	27/11/2020	Trả cổ tức năm 2019 bằng tiền, 1,000 đồng/CP	Trả cổ tức bằng tiền mặt
26	VNL	HOSE	16/11/2020	17/11/2020	18/12/2020	Trả cổ tức đợt 1/2020 bằng tiền, 700 đồng/CP	Trả cổ tức bằng tiền mặt
27	VNL	HOSE	16/11/2020	17/11/2020	18/12/2020	Trả cổ tức đợt 1/2020 bằng tiền, 700 đồng/CP	Trả cổ tức bằng tiền mặt
28	VNF	HNX	16/11/2020	17/11/2020	03/12/2020	Trả cổ tức năm 2019 bằng tiền, 500 đồng/CP	Trả cổ tức bằng tiền mặt

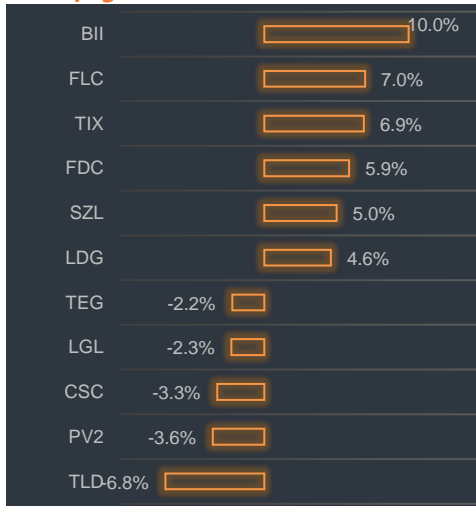
Tăng giảm ngành trong ngày



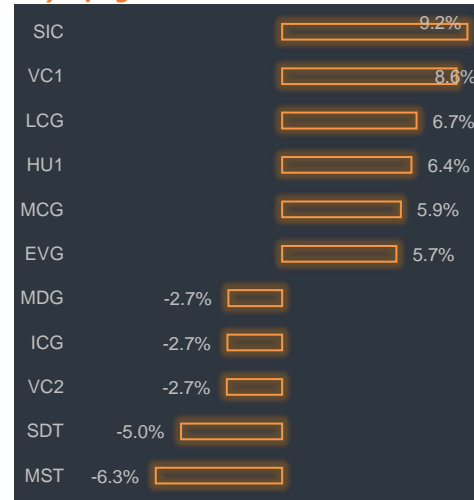
Các CP tăng tốt nhất theo từng nhóm ngành:

Bất động sản:	BII, FLC, TIX
Xây dựng:	SIC, VC1, LCG
Dầu khí:	PGC, SFC, HTC
Chứng khoán:	SBS, HBS, TVS
Ngân hàng:	CTG, MBB, TCB

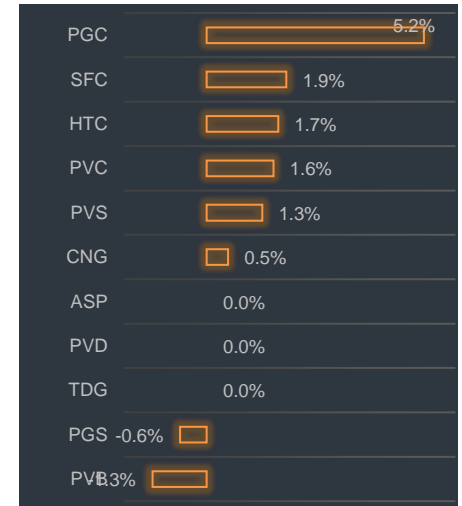
Bất động sản




Xây dựng




Dầu khí




Chứng khoán



Ngân hàng



Thép





BP Phân tích

Head: Nguyễn Hồng Khanh
khanhnh@vise.com.vn

Khuyến cáo

Báo cáo này được viết và phát hành bởi VIS để phân phối tại Việt Nam và quốc tế. Các ý kiến và dự báo chỉ thể hiện quan điểm của người viết tại thời điểm phát hành và có thể thay đổi mà không cần thông báo. Chúng tôi chỉ sử dụng những thông tin và quan điểm được cho là đáng tin cậy nhất, tuy nhiên chúng tôi không bảo đảm tuyệt đối tính chính xác và đầy đủ của những thông tin trên. Những quan điểm cá nhân trong báo cáo này đã được cân nhắc cẩn thận dựa trên những nguồn thông tin chúng tôi cho là tốt nhất và hợp lý nhất trong thời điểm viết báo cáo. Tuy nhiên những quan điểm trên có thể thay đổi bất cứ lúc nào, do đó chúng tôi không chịu trách nhiệm phải thông báo cho nhà đầu tư.

Công ty VIS cũng như các công ty con và toàn thể cán bộ công nhân viên hoàn toàn có thể tham gia đầu tư hoặc thực hiện các nghiệp vụ ngân hàng đầu tư đối với cổ phiếu được đề cập trong báo cáo này. Các thông tin cũng như ý kiến trong báo cáo không mang tính chất mời chào mua hay bán bất cứ chứng khoán, quyền chọn, hợp đồng tương lai hay công cụ phái sinh nào. Nhà đầu tư cần nhắc kỹ lưỡng việc sử dụng thông tin cũng như các dự báo tài chính trong tài liệu trên, và VIS không chịu trách nhiệm với bất kì khoản lỗ trực tiếp hoặc gián tiếp nào do sử dụng những thông tin đó.

Tài liệu này chỉ nhằm mục đích lưu hành trong phạm vi hẹp vì vậy không được phép sao chép, tái sản xuất, phát hành cũng như tái phân phối bất kỳ nội dung nào của báo cáo vì bất kỳ mục đích nào nếu không có văn bản chấp thuận của VIS.

VISecurities
CHỨNG KHOÁN QUỐC TẾ VIỆT NAM

Tầm nhìn mới, Giá trị mới

Công ty Cổ phần Chứng khoán Quốc tế Việt Nam (Hội Sở)

Tầng 3, 59 Quang Trung, Quận Hai Bà Trưng - Hà Nội

Tel: 024 710 888 48, Fax: 024 3944 5889

<https://www.vise.com.vn>

Chi nhánh TP Hồ Chí Minh

Tầng 2, tòa nhà Savimex, Số 194 Nguyễn Công Trứ, Quận 1, TP. Hồ Chí Minh

Tel: 028.7108 8848

Fax: 028 3915 2931