

Bản tin chứng khoán

Trong số này

Nhận định **P.1**

Bộ lọc CP **P.2**

Note doanh nghiệp **P.3**

Kết quả kinh doanh Q2 **P.5**

Độ rộng thị trường



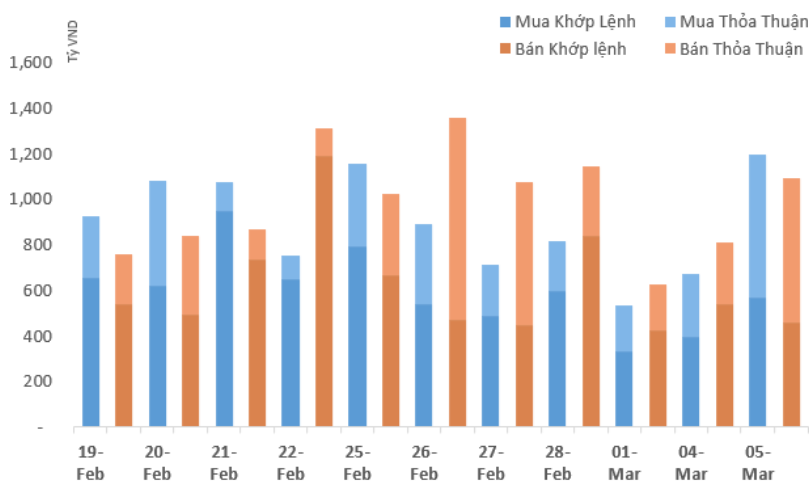
Giao dịch mua bán ròng khối ngoại (tỷ VND)

HPG		34.2
HBC		31.6
VGC		28.8
VCB		28.5
GAS		28.0
PVS		26.4
YEG	(3.1)	0
BMP	(3.2)	0
HSG	(3.3)	0
PVT	(3.4)	0
LIX	(3.4)	0
GTA	(10.8)	0
CTD	(11.9)	0
VIC	(12.9)	0
MSN	(13.3)	0
CII	(18.2)	0
NBB	(26.3)	0
VJC	(33.0)	0
VHM	(39.2)	0

Do tác động từ thị trường Mỹ đêm hôm trước đã làm giao dịch chung của thị trường trong nước chững lại và đóng cửa mất điểm nhẹ. Áp lực bán đầu phiên là khá mạnh và thêm một yếu tố khác là chỉ số index đã gần tiến sát ngưỡng 1000 điểm. Trong mấy phiên vừa qua dòng cổ phiếu trụ lớn họ VIC đã tạm nghỉ và giai đoạn này chỉ số index đang đi chậm lại với biên độ dao động mỗi phiên từ 3 – 7 điểm. Các dòng cổ phiếu mid cap và penny đang đi vào sóng và theo giao dịch hôm qua dù chỉ số index biến động liên tục nhưng nhóm penny lại tăng rất mạnh và thu hút lượng tiền lớn như DLG, TTF, HVG, HQC ...

Ở nhóm Big cap có BID nổi bật tăng gần 3%, các cổ phiếu khác REE, BVH cũng tăng khá hơn phần còn lại. EIB, VHM, PLX mất điểm nhiều nhất nhưng cũng dưới -2%. Nhóm ngành dầu khí đang quay trở lại khi nhà đầu tư nhận thấy một số dự án dầu khí lớn đang khởi động trở lại có thể là tín hiệu lạc quan trong năm nay.

Khối ngoại mua ròng trở lại phiên đầu tiên khoảng 107 tỷ đồng. Các cổ phiếu mua ròng nhiều nhất trải rộng ở các mã HPG, HBC, VGC, VCB, GAS, PVS. Phía bán ra mạnh nhất có VHM, VJC, NBB, CII, MSN.



Vnindex 992.45

▼ -1.54 (-0.15%)

Biến động Big Cap

CP	Vốn hóa	Giá	%
BID	118,288	34.6	2.98
POW	39,343	16.8	2.13
REE	10,464	33.8	1.96
BVH	68,897	98.3	1.87
HNG	14,190	16.0	1.59
BHN	18,753	80.9	1.13
HDB	30,117	30.7	0.99
GAS	199,051	104.0	0.97
SAB	156,152	243.5	0.62
VCB	233,659	63.0	0.32
CTG	79,122	21.3	0.24
VPB	52,574	21.4	-
MBB	47,854	22.2	-
VIC	374,377	117.3	(0.09)
MSN	103,986	89.4	(0.11)
FPT	27,549	44.9	(0.22)
DHG	15,506	118.6	(0.34)
SSI	14,664	28.8	(0.35)
STB	22,906	12.7	(0.39)
VRE	79,646	34.2	(0.44)
KDH	13,187	31.9	(0.47)
VNM	247,280	142.0	(0.63)
TCB	93,709	26.8	(0.74)
VJC	64,993	120.0	(0.74)
PNJ	16,717	100.1	(0.79)
HPG	74,443	35.1	(0.85)
ROS	19,156	33.8	(0.88)
NVL	55,112	58.8	(1.18)
MWG	38,907	87.8	(1.35)
TPB	17,777	20.9	(1.42)
PLX	68,834	59.4	(1.66)
VHM	304,806	91.0	(2.36)
EIB	21,331	17.4	(2.53)

Chỉ số Vnindex đã chạm mốc 1000 trở lại sau gần nửa năm kể từ tháng 10 năm ngoái. Vùng kháng cự mạnh nhất hiện tại vẫn quanh 1020 và chúng tôi kỳ vọng sẽ sớm vượt qua trong ngắn hạn. Một số thông tin vừa công bố về đề án điều chỉnh luật chứng khoán bao gồm nói biên độ, cho vay chứng khoán sẽ là thông tin hỗ trợ đặc biệt thị trường. Nhà đầu tư có thể tăng cường tích lũy cổ phiếu ở những phiên điều chỉnh đặc biệt ở nhóm cổ phiếu dầu khí, dệt may, chứng khoán, bất động sản.



Cổ phiếu quan tâm:

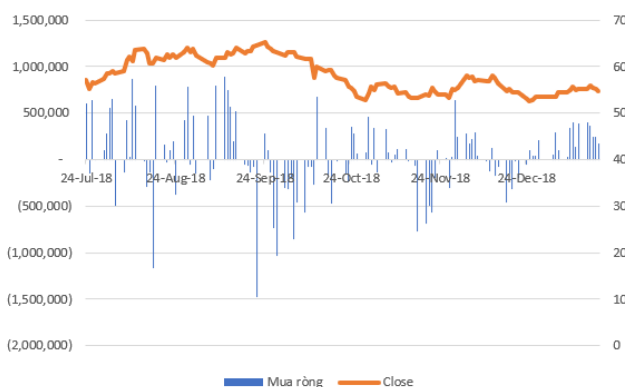
Ticker	Close	% so với tuần trước	Mức hỗ trợ 1	Mức hỗ trợ 2	Vùng mua
Dầu khí					
PVS	21.7	4.8%	20.0	18	20-21
GAS	104.0	4.8%	92.0	86	92 - 93
Dệt May					
TCM	31.9	7.8%	30.0	27	30-32
STK	19.4	6.0%	18.0	16	18-19
Ngân Hàng					
VCB	63.0	-0.6%	55.0	50	58-60
ACB	30.3	-2.3%	28.0	26	29- - 30
TCB	26.8	-3.6%	24.5	23	25 - 26
BID	34.6	1.8%	28.0	21	31-32
Chứng Khoán					
VCI	43.4	4.7%	38.0	35	38-39
SSI	28.8	0.7%	27.0	25	27-28



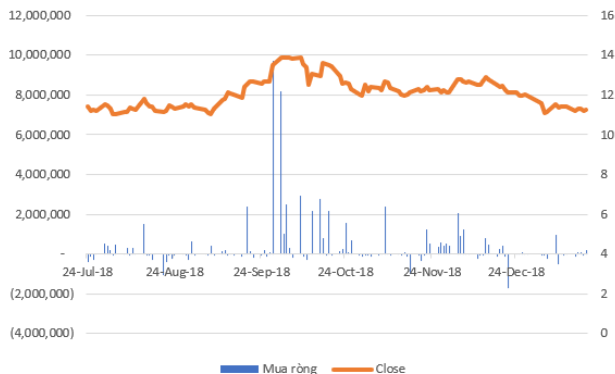
Thông tin giao dịch nhóm cổ phiếu ngân hàng:

Mã CK	Sàn	Giá đóng cửa	KLGD	P/E	P/B	KL Mua	KL Bán	Room NN (đang nắm giữ)	Vốn hóa (tỷ VND)	Tỷ lệ nắm giữ	EPS	Book Value
VCB	HOSE	62.2	813,500	15.28	3.50	286,170	38,150	871,565,859	223,781	24.2%	4,070	17,758
CTG	HOSE	20.8	4,535,980	14.29	1.15	400	3,000	1,096,125,368	77,447	29.4%	1,456	18,120
BID	HOSE	32.85	1,153,130	15.26	2.05	83,040	384,360	106,356,463	112,305	3.1%	2,152	15,998
MBB	HOSE	21.8	2,632,790	7.61	1.38	22,630	22,630	432,090,271	47,098	20.0%	2,865	15,817
TCB	HOSE	26.6	2,476,680	10.99	1.80	134,400	134,400	787,033,936	93,009	22.5%	2,420	14,809
VPB	HOSE	20.9	2,221,980	7.19	1.52	-	-	570,052,382	51,346	23.2%	2,907	13,735
STB	HOSE	12.65	2,599,200	13.32	0.97	135,850	-	265,162,936	22,816	14.7%	950	13,066
EIB	HOSE	17.3	71,400	32.36	1.44	-	900	370,070,541	21,269	30.1%	535	12,046
HDB	HOSE	30.4	963,400	10.49	1.77	-	2,500	257,294,504	29,822	26.2%	2,897	17,154
TPB	HOSE	20.95	463,220	9.94	1.69	-	-	256,976,757	13,949	38.6%	2,107	12,424
SHB	HNX	7.6	4,038,591	5.49	0.55	20	20,000	111,767,799	9,144	9.3%	1,384	13,753
ACB	HNX	30	1,478,830	7.53	1.84	-	-	386,576,321	37,415	31.0%	3,987	16,311
NVB	HNX	8.5	300,000	65.19	0.79	-	100	112,275	2,530	0.0%	130	10,749
LPB	UPCOM	9	520,938	7.03	0.66	100	-	37,238,676	6,750	5.0%	1,280	13,601
BAB	UPCOM	20.6	6,500	16.67	1.60	-	-	1,138,530	11,330	0.2%	1,236	12,882
VIB	UPCOM	18.6	156,538	6.64	1.37	-	-	115,710,712	9,905	21.7%	2,800	13,615
KLB	UPCOM	10.6	45,487	14.30	0.91	-	-	57,001,000	3,391	17.8%	741	11,610

Mua bán ròng khối ngoại - VCB



Mua bán ròng khối ngoại - STB



HERE'S THE TOP NEWS COMPANY

Cổ phiếu
Quan tâm

Top tăng giá HOSE

PPC	4.80
TNA	4.84
KDC	5.31
FIT	5.94
PPI	6.35
HQC	6.38
PXT	6.45
DLG	6.52
HSL	6.60
SMA	6.69
PXS	6.78
TSC	6.80
DCL	6.80
VNE	6.81
SJF	6.81
GTA	6.88
TTF	6.88

Top tăng giá HNX

VE9	3.45
MDC	3.45
CVN	3.55
TTZ	3.66
PVL	5.56
SDD	5.56
NDN	6.06
PVX	6.25
CET	6.90
KSQ	7.14
VIG	7.69
HUT	7.89
KVC	8.33
TIG	8.33
DCS	11.11
HKB	12.50
NHP	12.50
ACM	16.67

GTA - CTCP Chè biến Gỗ Thuận An - GTA đề ra chỉ tiêu tổng doanh thu là 660 tỷ đồng và kế hoạch lãi trước thuế 22,4 tỷ đồng trong năm 2019, tương ứng tăng 9,4% và 2,7% so với kết quả đạt được 2018.

TLG - CTCP Tập đoàn Thiên Long - HĐQT dự kiến phát hành 5 triệu cổ phiếu cho NWL Cayman Holding Ltd, với giá 85.000 đồng/cổ phiếu.

GAS - Tổng CTCP Khí Việt Nam - Ngày 15/3 là ngày giao dịch không hưởng quyền nhận cổ tức đợt 2 năm 2018, ngày đăng ký cuối cùng là 18/3. Theo đó, cổ tức sẽ được trả bằng tiền mặt theo tỷ lệ 20%, thanh toán trong quý II/2019, chi tiết sẽ được thông báo sau.

VPI - CTCP Đầu tư Văn Phú – Invest - Đã thông qua phương án phát hành tối đa 200 tỷ đồng trái phiếu riêng lẻ, không chuyển đổi, có tài sản đảm bảo.

SFC - CTCP Nhiên liệu Sài Gòn - Ngày 11/3 là ngày giao dịch không hưởng quyền nhận cổ tức đợt 1 năm 2018, ngày đăng ký cuối cùng là 12/3. Theo đó, cổ tức sẽ được trả bằng tiền mặt theo tỷ lệ 30%, thanh toán bắt đầu từ 28/3/2019.

SRC - CTCP Cao su Sao Vàng - Ngày 27/2, HĐQT đã có quyết định bổ nhiệm có thời hạn ông Nguyễn Việt Hùng – Phó tổng giám đốc giữ chức vụ Tổng giám đốc kể từ ngày 01/3/2019.

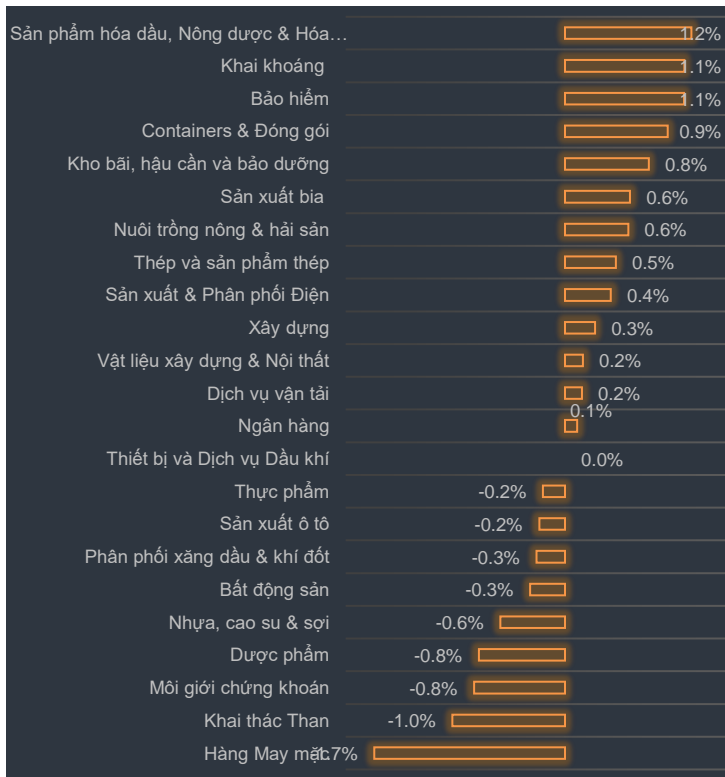
VNL - CTCP Logistics Vinalink - Ngày 26/3 là ngày giao dịch không hưởng quyền nhận cổ tức đợt 2 năm 2018, ngày đăng ký cuối cùng là 27/3. Theo đó, cổ tức sẽ được trả bằng tiền mặt theo tỷ lệ 8%, thanh toán bắt đầu từ ngày 19/4/2019.

VC6 - CTCP Xây dựng và Đầu tư Visicons - Ngày 08/3 là ngày giao dịch không hưởng quyền nhận cổ tức năm 2018, ngày đăng ký cuối cùng là 11/3. Theo đó, cổ tức sẽ được trả bằng tiền mặt theo tỷ lệ 9%, thanh toán bắt đầu từ 10/5/2019.

PSE - CTCP Phân bón và Hóa chất Dầu khí Đông Nam Bộ - Thông báo chỉ tiêu sản xuất kinh doanh năm 2019 với tổng doanh thu 2.600 tỷ đồng, lợi nhuận sau thuế 8,66 tỷ đồng và cổ tức theo tỷ lệ 8%.

VHM - CTCP Vinhomes - Công bố Nghị quyết HĐQT về việc bầu Chủ tịch HĐQT và miễn nhiệm, bổ nhiệm Tổng Giám đốc. Theo đó, bà Nguyễn Diệu Linh được HĐQT nhất trí thông qua đảm nhiệm Chủ tịch HĐQT VHM thay cho ông Phạm Nhật Vượng. Được biết bà Linh sinh năm 1974 tại Hà Nội, bà nguyên là Phó Chủ tịch HĐQT kiêm Tổng Giám đốc Công ty của VHM.

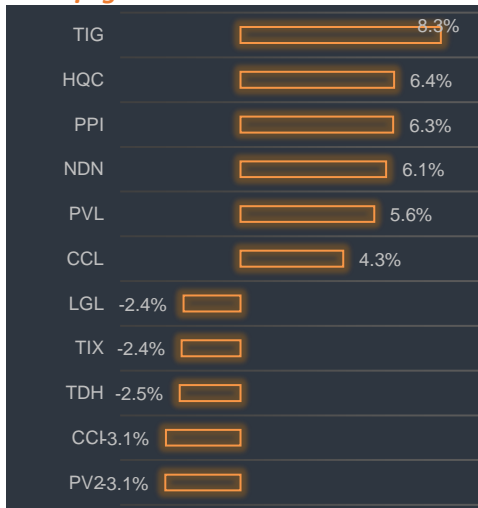
Tăng giảm ngành trong ngày



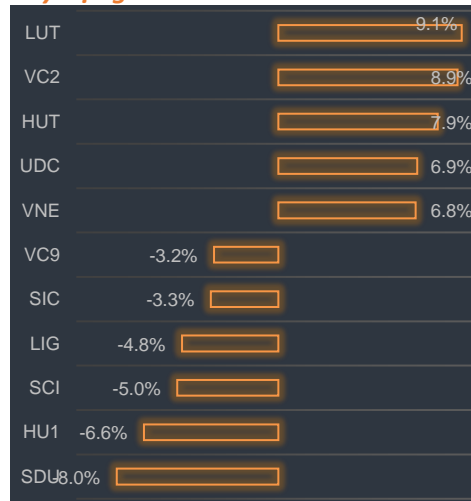
Các CP tăng tốt nhất theo từng nhóm ngành:

Bất động sản:	TIG, HQC, PPI
Xây dựng:	LUT, VC2, HUT
Dầu khí:	PVS, GAS, PMG
Chứng khoán:	VIG, AGR
Ngân hàng:	BID, HDB

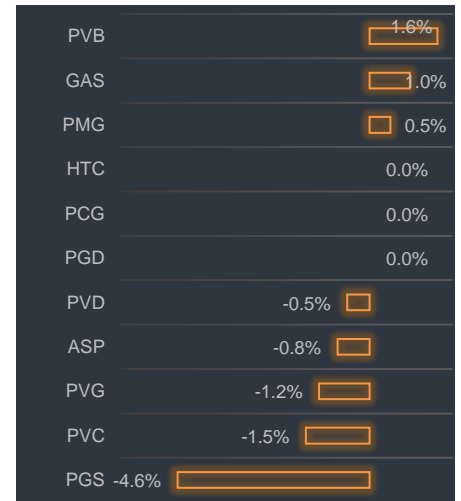
Bất động sản



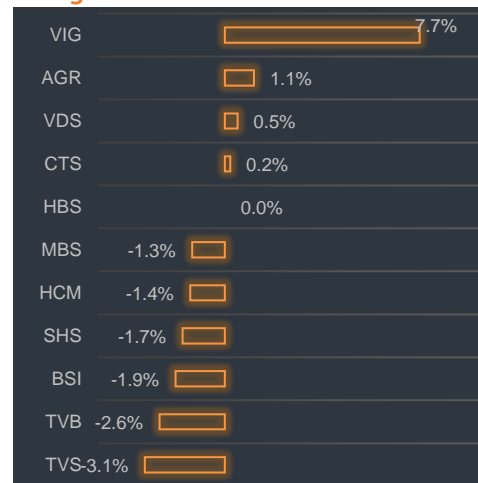
Xây dựng




Dầu khí



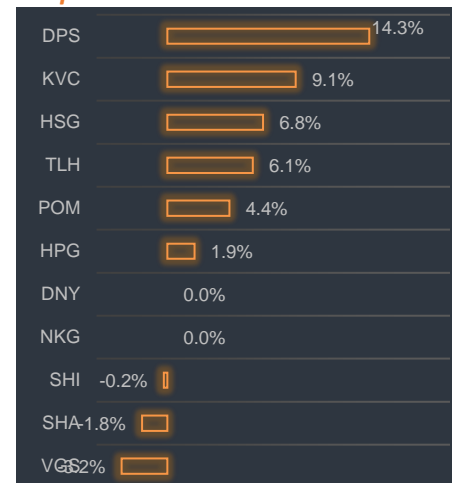
Chứng khoán



Ngân hàng



Thép





BP Phân tích

Head: Nguyễn Hồng Khanh

Tel: 0983.999.350

khanhnh@vise.com.vn

Khuyến cáo

Báo cáo này được viết và phát hành bởi VIS để phân phối tại Việt Nam và quốc tế. Các ý kiến và dự báo chỉ thể hiện quan điểm của người viết tại thời điểm phát hành và có thể thay đổi mà không cần thông báo. Chúng tôi chỉ sử dụng những thông tin và quan điểm được cho là đáng tin cậy nhất, tuy nhiên chúng tôi không bảo đảm tuyệt đối tính chính xác và đầy đủ của những thông tin trên. Những quan điểm cá nhân trong báo cáo này đã được cân nhắc cẩn thận dựa trên những nguồn thông tin chúng tôi cho là tốt nhất và hợp lý nhất trong thời điểm viết báo cáo. Tuy nhiên những quan điểm trên có thể thay đổi bất cứ lúc nào, do đó chúng tôi không chịu trách nhiệm phải thông báo cho nhà đầu tư.

Công ty VIS cũng như các công ty con và toàn thể cán bộ công nhân viên hoàn toàn có thể tham gia đầu tư hoặc thực hiện các nghiệp vụ ngân hàng đầu tư đối với cổ phiếu được đề cập trong báo cáo này. Các thông tin cũng như ý kiến trong báo cáo không mang tính chất mời chào mua hay bán bất cứ chứng khoán, quyền chọn, hợp đồng tương lai hay công cụ phái sinh nào. Nhà đầu tư cần nhắc kỹ lưỡng việc sử dụng thông tin cũng như các dự báo tài chính trong tài liệu trên, và VIS không chịu trách nhiệm với bất kỳ khoản lỗ trực tiếp hoặc gián tiếp nào do sử dụng những thông tin đó.

Tài liệu này chỉ nhằm mục đích lưu hành trong phạm vi hẹp vì vậy không được phép sao chép, tái sản xuất, phát hành cũng như tái phân phối bất kỳ nội dung nào của báo cáo vì bất kỳ mục đích nào nếu không có văn bản chấp thuận của VIS.

VISecurities
CHỨNG KHOÁN QUỐC TẾ VIỆT NAM

Tầm nhìn mới, Giá trị mới

Công ty Cổ phần Chứng khoán Quốc tế Việt Nam (Hội Sở)

Tầng 3, 59 Quang Trung, Quận Hai Bà Trưng - Hà Nội

Tel: +(84 4) 3 944 5888, Fax: +(84 4) 3 944 5889

<https://www.vise.com.vn>

Chi nhánh Sài Gòn

Số 9 Nguyễn Công Trứ, Quận 1, TP. Hồ Chí Minh

Tel: + (84 8) 3915 2930

Fax: + (84 8) 3915 2931