

Bản tin chứng khoán

Trong số này

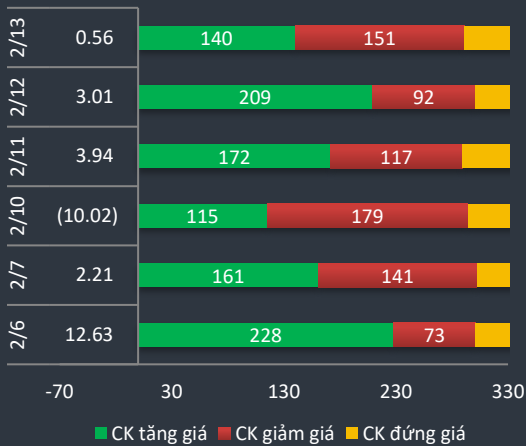
Nhận định **P.1**

Danh mục CP **P.3**

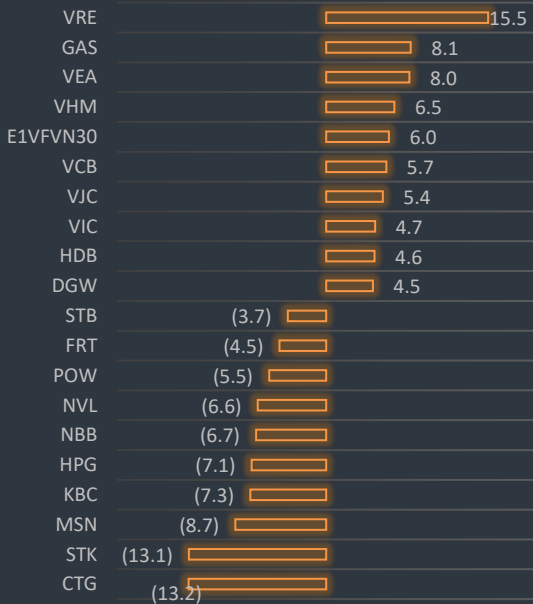
Tin Doanh nghiệp **P.4**

Bộ lọc CP **P.5**

Độ rộng thị trường



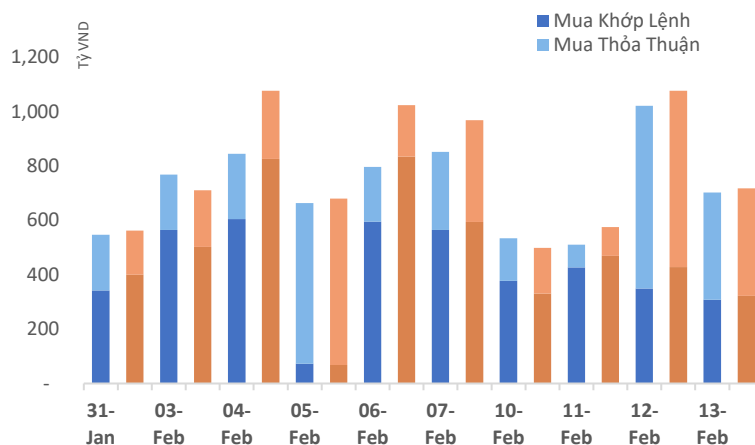
Giao dịch mua bán ròng khối ngoại (tỷ VND)



Chỉ số Vnindex đã hãm bớt đà tăng sau hai phiên kiếm gần 7 điểm. Thị trường ở trạng thái trung tính nhưng thanh khoản lại khá tốt nhờ giao dịch của nhóm cổ phiếu ngân hàng như CTG, MBB, HPG, VPB, STB. Cũng nhờ động lực từ nhóm cổ phiếu này đã kéo giao dịch chung cả thị trường sôi động hơn. VPB, CTG và STB nhóm 3 cổ phiếu được nhà đầu tư quan tâm nhất trong khi BID, VCB đã bảo hòa về giá. ACB cũng tăng tốt vài phiên gần đây sau khi có thông tin chia thưởng cổ phiếu kế hoạch lợi nhuận tăng trưởng mạnh trong năm 2020.

Một số cổ phiếu liên quan bất động sản KCN như PHR, SZC, D2D tăng mạnh nhưng cũng không ổn định và phân hóa. Nhóm dệt may trong ngày có STK, FTM, MSH có thể đến từ hiệp định thương mại với Châu Âu được thông qua. TCM cũng xanh nhẹ dù kết quả kinh doanh tháng đầu năm khá âm ảm do ảnh hưởng từ dịch cúm.

Khối ngoại bán ròng 14 tỷ đồng trong ngày nhiều nhất là CTG(-13.2 tỷ), STK(-13.1 tỷ), MSN(-8.7 tỷ), KBC(-7.3 tỷ). Phía mua ròng có VRE(15.5 tỷ), GAS(8.1 tỷ), VEA(8 tỷ), VHM(6.5 tỷ), E1VFN30(6 tỷ). Đây là phiên thứ 3 liên tiếp khối ngoại bán ròng tổng cộng hơn 164 tỷ đồng.



Vnindex 938.24

▲ +0.56 (+0.06%)

Biến động Big Cap

CP	Giá	+/-	%
ROS	9.9	640	6.94
VPB	26.6	750	2.90
SAB	191.0	3,500	1.87
GAS	87.5	1,500	1.74
PLX	53.3	400	0.76
VRE	31.5	200	0.64
FPT	54.3	200	0.37
VIC	112.4	400	0.36
NVL	54.5	100	0.18
CTG	27.3	50	0.18
POW	10.6	-	-
PNJ	82.5	-	-
HDB	29.2	-	-
TPB	21.1	-	-
VJC	129.2	-	-
HNG	13.6	-	-
BVH	57.5	-	-
VCB	89.3	(100)	(0.11)
TCB	22.6	(50)	(0.22)
VNM	106.9	(300)	(0.28)
EIB	17.4	(50)	(0.29)
HPG	23.7	(100)	(0.42)
STB	11.5	(50)	(0.43)
VHM	86.0	(500)	(0.58)
MSN	50.2	(300)	(0.59)
BID	50.4	(400)	(0.79)
MWG	108.0	(1,000)	(0.92)
SSI	17.6	(200)	(1.12)
MBB	21.4	(250)	(1.15)
HVN	27.5	(400)	(1.43)
KDH	24.9	(400)	(1.58)
BHN	62.2	(1,800)	(2.81)
DHG	96.0	(3,500)	(3.52)



Chỉ số Vnindex đang hồi phục dần và quan trọng là thanh khoản vẫn duy trì ở mức khá cho thấy nhà đầu tư vẫn kỳ vọng cao vào thị trường. Những diễn biến gần đây về dịch cúm khiến chúng tôi lo ngại hơn nếu dịch bệnh không kiểm soát được dẫn đến bỏ sót và lây nhiễm hàng loạt ở các đô thị lớn như trường hợp đang diễn ra tại Singapore. Yếu tố thời tiết nắng nóng miền Nam chưa chứng minh được có thể hãm đà lây lan của dịch bệnh mà chủ yếu dựa vào việc kiểm soát từ gốc. Dù sao kinh nghiệm chống dịch Sars trước đây sẽ giúp VN xử lý dịch tốt hơn và một điều may mắn hơn là dịch bệnh gốc xuất phát từ Trung Quốc vì vậy VN có nhiều thời gian chuẩn bị tốt hơn.

Một cách lạc quan nhất chỉ số index sẽ dao động quanh vùng 920 – 960 đến hết quý 1 và khó có sự đột biến. Bối cảnh kinh tế chung Q1 chắc chắn sẽ chậm lại và chính phủ sẽ phải bơm tiền để kích thích kinh tế và hỗ trợ doanh nghiệp. Với chứng khoán kỳ vọng trong ngắn hạn vẫn là nhóm ngân hàng với mục tiêu ở nhóm cổ phiếu VPB, STB, CTG, ACB, MBB. Một số cổ phiếu về mặt dài hạn có thể tích lũy dần như VNM, FPT, MWG, PHR.

Cổ phiếu quan tâm:

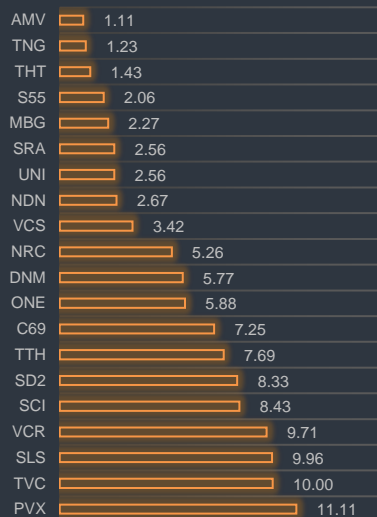
Ticker	Close	% so với tuần trước	Hỗ trợ	Kháng Cự	Vùng mua
ACB	25.5	6.30	22	25	Kháng cự gần nhất 25
CTG	27.3	(1.80)	23	32	Tiếp tục nắm giữ. Mục tiêu gần 30
VPB	26.6	4.30	24	33	Nắm giữ. Mục tiêu gần 29
STB	11.5	5.00	11	12.5	Nắm giữ. Mục tiêu gần 12.5
VCB	89.3	(0.10)	80	110	85 - 87. Mục tiêu 110. Nắm giữ dài hạn
MBB	21.4	(1.80)	21	24	Mua quanh 21. Mục tiêu gần 23
PHR	40.2	11.70	35	45	Nắm giữ. Mục tiêu gần 45
MWG	108.0	(1.40)	105	140	105-108 Mục tiêu 135
DXG	12.7	9.00	10	17	Mua quanh 12. Mục tiêu gần 15

HERE'S THE TOP NEWS COMPANY

Top tăng giá HOSE



Top tăng giá HNX



FPT - CTCP FPT – Đã phê duyệt kế hoạch kinh doanh năm 2020 với doanh thu 32.450 tỷ đồng và lãi trước thuế 5.510 tỷ đồng, lần lượt tăng 17% và 18% so với thực hiện năm 2019.

HTM - Tổng Công ty thương mại Hà Nội – CTCP – Đã thông báo miễn nhiệm bà Nguyễn Thị Nga thôi giữ chức vụ Chủ tịch HĐQT và thành viên HĐQT HTM. Bà Nguyễn Thị Nga sẽ không còn là Chủ tịch HĐQT của HTM với tỷ lệ tán thành của các thành viên HĐQT là 100%.

VHL - CTCP Viglacera Hạ Long – Đã thông qua Nghị quyết thống nhất kế hoạch tổ chức và các nội dung trình ĐHCĐ thường niên 2020. Theo đó, VHL lên kế hoạch lãi trước thuế hợp nhất năm 2020 đạt hơn 156 tỷ đồng và chi trả cổ tức 2020 tỷ lệ 20%.

SBT - CTCP Thành Thành Công – Biên Hòa – Đã thông qua việc phát hành 1.200 tỷ đồng trái phiếu chuyển đổi chào bán cho tối đa 100 nhà đầu tư, mệnh giá 1 tỷ đồng/trái phiếu, kỳ hạn tối thiểu 03 năm, lãi suất dự kiến 3,5%/năm và có thể thay đổi tùy theo thỏa thuận với nhà đầu tư.

AGF - CTCP Xuất nhập khẩu Thủy sản An Giang - Năm 2020, công ty đặt chỉ tiêu tổng doanh thu đạt 880 tỷ đồng, tăng 9% so với thực hiện năm 2019. Lãi trước thuế đạt 22 tỷ đồng, năm trước Công ty chịu lỗ 255.6 tỷ đồng.

DTC - CTCP Viglacera Đông Triều – Đã phê duyệt kế hoạch sản xuất kinh doanh năm 2020 với chỉ tiêu lợi nhuận sau thuế hơn 24 tỷ đồng, tăng hơn 93%.

HTV - CTCP Vận tải Hà Tiên - Thông báo kết quả kinh doanh quý IV/2019 với doanh thu hơn 82,5 tỷ đồng, lợi nhuận trước thuế hơn 6,8 tỷ đồng. Lũy kế cả năm 2019, HTV đạt doanh thu hơn 281 tỷ đồng, lợi nhuận trước thuế hơn 36,1 tỷ đồng.

HVG - CTCP Hùng Vương - Thông báo thay đổi ngày tổ chức Đại hội đồng cổ đông thường niên năm 2020. Theo đó, Đại hội sẽ được tổ chức vào 14h00' ngày 28/2/2020 tại hội trường Sales Gallery, khi đô thị Sa La, số 12 Mai Chí Thọ, quận 2, TP.HCM.

SFI - CTCP Đại lý vận tải Safi - Bà Đỗ Thị Hồng Loan, vợ ông Nguyễn Hoàng Anh – Chủ tịch HĐQT đăng ký bán 375.000 cổ phiếu SFI từ ngày 17/2 đến 16/3 theo phương thức thỏa thuận và khớp lệnh. Dự kiến giao dịch thành công, bà Loan sẽ giảm sở hữu tại SFI xuống còn 200.000 cổ phiếu.

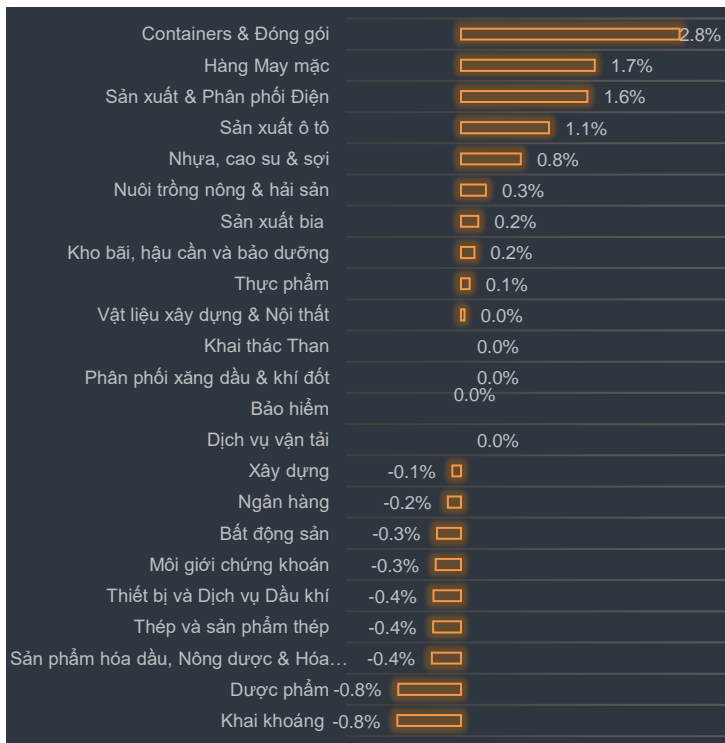
FPT - CTCP FPT - Thông báo kết quả kinh doanh 2019 với doanh thu 27.717 tỷ đồng, lợi nhuận sau thuế 3.912 tỷ đồng. Năm 2020, FPT đặt mục tiêu doanh thu 32.450 tỷ đồng, lợi nhuận trước thuế 5.510 tỷ đồng



Biến động VN30 trong ngày: EPS trung bình: 3,951 PE: 14.35

VN30	Giá	%	KLGD TB3T	NN Mua	NN Bán	EPS	PE	P/Bv	Giá thấp nhất 6T	Giá cao nhất 6T	RSI
ROS	9.9	6.94	15,104,497	288,740	35,700	346	28.6	1.0	7.1	28	36.9
SBT	21.1	6.84	1,271,112	181,180	25,670	850	24.8	1.8	15.9	21.1	82.1
VPB	26.6	2.9	2,745,497	12,850,000	12,850,000	3,341	8.0	1.8	18.7	26.6	75.5
SAB	191	1.87	37,223	50,790	57,650	7,654	25.0	7.6	186.5	271.3	27.3
GMD	19.5	1.83	348,233	480,000	480,000	2,040	9.6	1.0	18.8	27	34.9
GAS	87.5	1.74	263,563	133,780	41,280	6,345	13.8	3.8	81.6	108.5	41.5
VRE	31.5	0.64	1,748,527	640,420	148,210	1,168	27.0	2.5	29	35.9	46.6
FPT	54.3	0.37	1,451,364	-	710	4,970	10.9	2.8	51.5	61	46.7
VIC	112.4	0.36	453,692	187,530	145,990	1,400	80.3	5.3	112	126.1	21.8
CTG	27.3	0.18	5,664,459	698,340	1,181,220	1,643	16.6	1.5	19.6	27.8	66.9
NVL	54.5	0.18	382,141	86,270	206,510	3,212	17.0	2.6	53	64	44.9
REE	34.8	0.14	699,817	-	-	5,613	6.2	1.2	33.3	39.7	46.8
VJC	129.2	0	426,787	70,010	28,040	9,852	13.1	4.5	125.5	148.2	32.9
PNJ	82.5	0	661,916	-	-	5,857	14.1	4.5	78.1	92	41.4
HDB	29.2	0	1,512,592	640,570	481,800	3,327	8.8	1.7	25.4	30	57.5
VCB	89.3	-0.11	844,378	274,170	209,790	5,275	16.9	4.5	75.8	94.5	49.6
TCB	22.6	-0.22	1,909,682	82,360	82,180	2,660	8.5	1.5	21.3	25.1	49
VNM	106.9	-0.28	894,043	362,580	335,240	6,132	17.4	6.6	105	133.4	34
EIB	17.4	-0.29	116,527	2,030	1,500	445	39.1	1.4	16.4	18.9	47.8
DPM	12	-0.41	287,006	13,460	1,140	740	16.2	0.6	11.1	15.3	44.7
CII	23.8	-0.42	346,191	-	115,280	2,000	11.9	1.2	20	26	46.9
HPG	23.7	-0.42	6,777,430	958,200	1,258,820	3,167	7.5	1.6	21.2	26.3	44.6
STB	11.5	-0.43	4,871,219	238,010	558,840	1,543	7.5	0.8	9.8	11.6	67.7
VHM	86	-0.58	797,275	315,110	239,320	5,311	16.2	6.3	82.5	99.5	47.5
MSN	50.2	-0.59	1,063,492	113,420	286,350	4,508	11.1	1.9	49.9	80.9	28.3
MWG	108	-0.92	622,775	-	-	8,704	12.4	4.8	105.8	128	41
CTD	64.3	-1.08	130,874	5,680	10,490	10,366	6.2	0.6	49.3	98.8	67.3
SSI	17.6	-1.12	1,539,284	79,060	83,540	1,770	9.9	1.0	17	22.4	42.1
MBB	21.4	-1.15	4,980,672	-	-	3,456	6.2	1.3	20.4	23.5	49.9
DHG	96	-3.52	30,968	12,300	10,840	4,828	19.9	4.2	86	102.6	52.7
				18,764,010	18,876,110	3,951	14.35				

Tăng giảm ngành trong ngày



Các CP tăng tốt nhất theo từng nhóm ngành:

Bất động sản: VCR, CCI, AMD


Xây dựng: PVX, PXT, PTC

Dầu khí: GAS, PGD, PVG

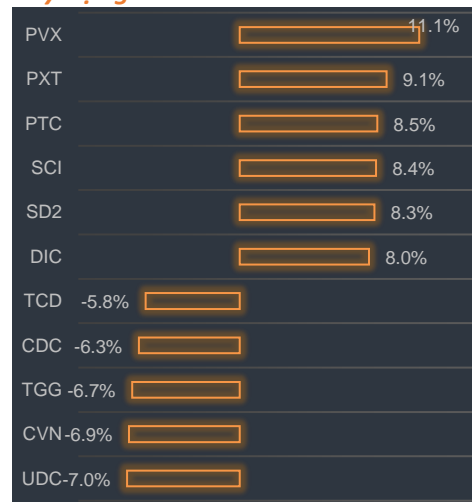
Chứng khoán: PSI, TVB, FTS

Ngân hàng: VPB, CTG, TPB


Bất động sản




Xây dựng




Dầu khí



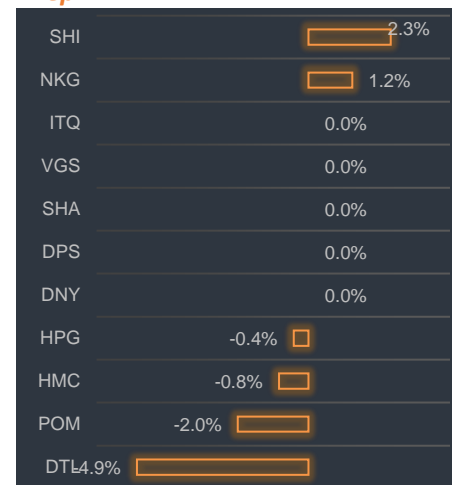
Chứng khoán



Ngân hàng



Thép





BP Phân tích

Head: Nguyễn Hồng Khanh

Tel: 0983.999.350

khanhnh@vise.com.vn

Khuyến cáo

Báo cáo này được viết và phát hành bởi VIS để phân phối tại Việt Nam và quốc tế. Các ý kiến và dự báo chỉ thể hiện quan điểm của người viết tại thời điểm phát hành và có thể thay đổi mà không cần thông báo. Chúng tôi chỉ sử dụng những thông tin và quan điểm được cho là đáng tin cậy nhất, tuy nhiên chúng tôi không bảo đảm tuyệt đối tính chính xác và đầy đủ của những thông tin trên. Những quan điểm cá nhân trong báo cáo này đã được cân nhắc cẩn thận dựa trên những nguồn thông tin chúng tôi cho là tốt nhất và hợp lý nhất trong thời điểm viết báo cáo. Tuy nhiên những quan điểm trên có thể thay đổi bất cứ lúc nào, do đó chúng tôi không chịu trách nhiệm phải thông báo cho nhà đầu tư.

Công ty VIS cũng như các công ty con và toàn thể cán bộ công nhân viên hoàn toàn có thể tham gia đầu tư hoặc thực hiện các nghiệp vụ ngân hàng đầu tư đối với cổ phiếu được đề cập trong báo cáo này. Các thông tin cũng như ý kiến trong báo cáo không mang tính chất mời chào mua hay bán bất cứ chứng khoán, quyền chọn, hợp đồng tương lai hay công cụ phái sinh nào. Nhà đầu tư cần nhắc kỹ lưỡng việc sử dụng thông tin cũng như các dự báo tài chính trong tài liệu trên, và VIS không chịu trách nhiệm với bất kì khoản lỗ trực tiếp hoặc gián tiếp nào do sử dụng những thông tin đó.

Tài liệu này chỉ nhằm mục đích lưu hành trong phạm vi hẹp vì vậy không được phép sao chép, tái sản xuất, phát hành cũng như tái phân phối bất kỳ nội dung nào của báo cáo vì bất kỳ mục đích nào nếu không có văn bản chấp thuận của VIS.

VISecurities
CHỨNG KHOÁN QUỐC TẾ VIỆT NAM

Tầm nhìn mới, Giá trị mới

Công ty Cổ phần Chứng khoán Quốc tế Việt Nam (Hội Sở)

Tầng 3, 59 Quang Trung, Quận Hai Bà Trưng - Hà Nội

Tel: +(84 4) 3 944 5888, Fax: +(84 4) 3 944 5889

<https://www.vise.com.vn>

Chi nhánh TP Hồ Chí Minh

Số 9 Nguyễn Công Trứ, Quận 1, TP. Hồ Chí Minh

Tel: + (84 8) 3915 2930

Fax: + (84 8) 3915 2931