

Bản tin chứng khoán

Trong số này

- Nhận định **P.1**
- Bộ lọc CP **P.2**
- GD CP Ngân Hàng **P.3**
- Kết quả kinh doanh **P.5**

Độ rộng thị trường



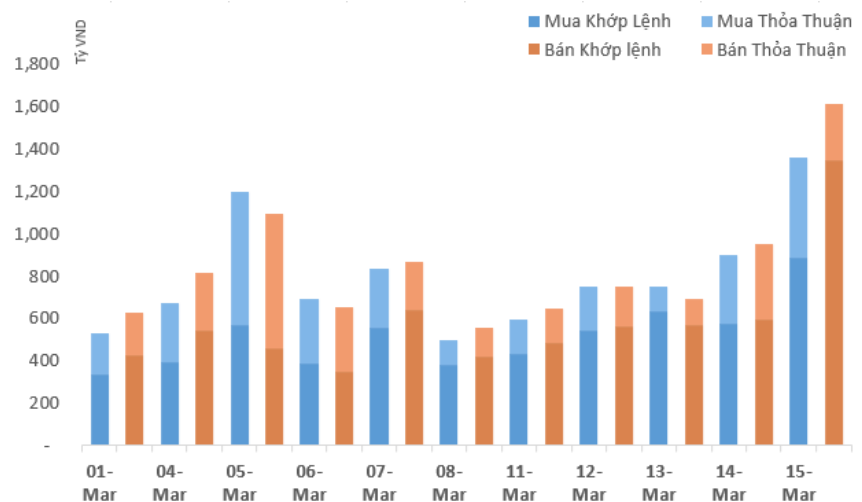
Giao dịch mua bán ròng khối ngoại (tỷ VND)

CTG	53.0
PLX	50.8
BID	25.7
SSI	21.6
HDB	17.5
ROS	12.6
SBT	8.3
DXG	(8.0)
VGC	(8.7)
BSR	(9.7)
GAS	(10.7)
VJC	(12.8)
DHG	(14.0)
VCB	(41.3)
NBB	(47.6)
VNM	(102.2)
HPG	(115.9)
VIC	(128.8)
VHM	(149.1)

Thị trường có sự điều chỉnh đáng kể trong phiên giao dịch cuối tuần trùng với kỳ review ETF. Hầu như áp lực bán ra đã nắm thể chủ đạo từ đầu phiên đặc biệt là ở nhóm cổ phiếu thép như HPG, HSG. Với lực bán rất mạnh từ khối ngoại ở một số cổ phiếu blue chip đã làm lệch mức cung cầu thị trường vì vậy giá nhiều cổ phiếu giảm rất mạnh trong phiên.

Lực cầu hôm nay cũng tham gia khá tốt vì vậy cuối phiên chỉ số Vnindex chỉ mất điểm nhẹ 4 điểm so với mức cao nhất trong phiên lên đến hơn 10 điểm. Các nhóm cổ phiếu nhỏ vẫn giữ động lực tăng khá như ITA, DLG, OGC, JVC. Trong bối cảnh chung downtrend của thị trường thì nhóm dầu khí và dệt may vẫn khá khởi sắc ở các cổ phiếu PVB, PVS, TCM, TNG.

Trong phiên review khối ngoại bán ròng gần 250 tỷ đồng tập trung ở các cổ phiếu họ vingroup VHM, VIC tổng cộng hơn 270 tỷ đồng. Bên cạnh các mã HPG, VNM, NBB, VCB, DHG mỗi mã bán ròng từ 40 tỷ đến 100 tỷ đồng. MSN là cổ phiếu mua ròng nhiều nhất trong ngày với 145 tỷ, NVL, CTG, PLX mua ròng cũng khoảng 50 tỷ đồng mỗi mã.



Vnindex 1004.12

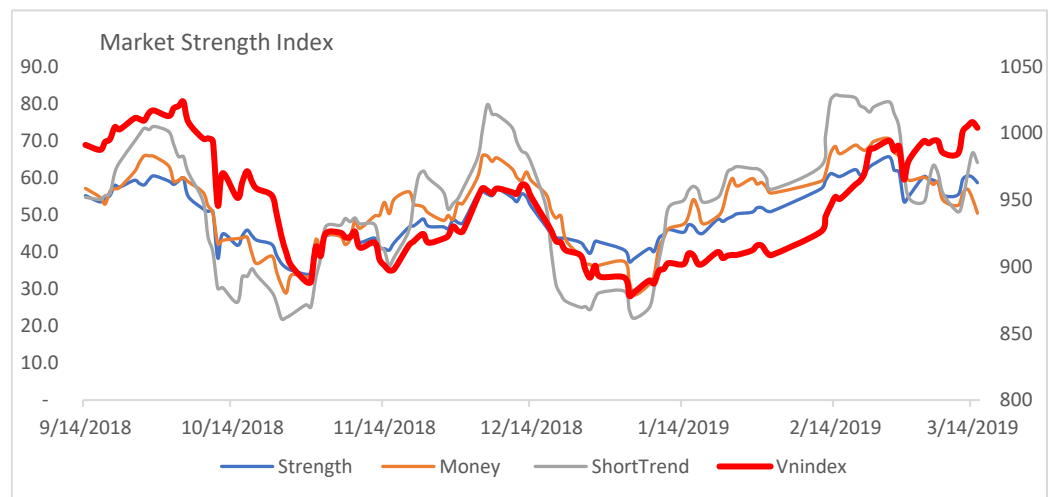
▼ -4.32 (-0.43%)

Biến động Big Cap

CP	Vốn hóa	Giá	%
HDB	31,196	31.8	2.91
BID	127,176	37.2	2.76
PLX	72,310	62.4	1.96
CTG	84,521	22.7	0.89
EIB	21,761	17.7	0.57
BVH	67,495	96.3	0.52
VJC	64,452	119.0	0.51
VPB	53,557	21.8	0.46
SAB	162,757	253.8	0.32
SSI	15,021	29.5	0.17
KDH	12,918	31.2	0.16
MBB	48,610	22.5	-
VIC	378,845	118.7	(0.08)
DHG	15,245	116.6	(0.09)
VNM	238,573	137.0	(0.15)
PNJ	17,368	104.0	(0.19)
TCB	93,883	26.9	(0.19)
HNG	13,303	15.0	(0.33)
STB	23,357	13.0	(0.38)
MWG	39,261	88.6	(0.45)
FPT	28,224	46.0	(0.54)
GAS	194,457	101.6	(0.68)
VHM	312,510	93.3	(0.74)
VRE	87,331	37.5	(1.32)
TPB	17,862	21.0	(1.41)
REE	10,542	34.0	(1.45)
VCB	244,786	66.0	(1.49)
ROS	18,731	33.0	(1.49)
POW	38,173	16.3	(1.81)
BHN	18,614	80.3	(2.07)
MSN	100,612	86.5	(2.37)
NVL	56,143	59.9	(3.23)
HPG	67,753	31.9	(6.73)



Thị trường tiếp tục duy trì mức thanh khoản khá với chỉ số Vnindex đóng cửa vẫn giữ vững trên mức 1000 điểm. Một điểm tích cực là đường Vnindex đã vượt trên đỉnh cũ thành công, tuy nhiên đã xuất hiện phân kỳ ở đường RSI cho thấy động lực đang yếu đi. Thị trường có thể cần điều chỉnh một đoạn ngắn trước khi có thể bức phá xa hơn trong ngắn hạn. Nhà đầu tư có thể chờ các phiên giảm để gia tăng tích lũy cổ phiếu. Chúng tôi có bộ lọc những cổ phiếu đạt thanh khoản đột biến trong tuần và nhóm cổ phiếu đi ngang hay chạm các vùng hỗ trợ giúp nhà đầu tư thống kê. Những cổ phiếu tiếp tục trạng thái nắm giữ lưu ý có dòng ngân hàng, dệt may và một số CP đầu ngành như **VIB, BID, ACB, TCM, TNG, STK, PLX, LCG, PVS, PHR.**





Bộ lọc cổ phiếu giao dịch tăng đột biến:

Ticker	Giá	So với tuần trước	KLGD 3T	KLGD 5 phiên gần nhất	KLGD tăng so với TB	RSI	StochK	Giá thấp nhất 6T	Giá cao nhất 6T
TLD	7.8	11.4%	324,022	1,156,984	257%	66.6	84.1	6.7	8
KSH	1.3	8.3%	274,768	864,612	215%	50.8	48.5	1.1	2
DAH	7.3	15.9%	363,806	996,784	174%	86	99.7	5.7	7.3
DRC	24.4	8.9%	339,044	833,862	146%	69.4	75.9	20.5	27.4
TTF	3.7	19.4%	1,238,448	2,985,796	141%	66.6	90.6	2.7	5.6
ITA	3.2	14.3%	2,801,926	6,234,238	122%	66.1	75.2	2.5	3.4
VGI	25.4	9.0%	329,169	729,717	122%	76.8	81.2	12	28.2
EVG	3	3.4%	440,995	975,066	121%	61	71.5	2.5	4.2
NVB	8.5	2.4%	434,438	944,126	117%	47.7	83.3	8	10.5
HUT	4.1	0.0%	1,902,076	4,079,410	114%	58.2	38.3	3.4	5.3
PPC	26.1	10.1%	567,790	1,192,110	110%	71.2	62.2	15.6	26.1
PDR	29	9.4%	698,416	1,453,316	108%	77	100	25	29
LCG	10.4	-1.9%	725,215	1,473,110	103%	61.1	27.1	7.9	10.8
MST	5.2	4.0%	505,207	1,013,716	101%	60.5	80.6	4.2	6.1
VHM	93.3	2.0%	658,582	1,251,622	90%	61.2	62.8	61.8	96.7
VRE	37.5	8.1%	1,939,909	3,663,820	89%	71.3	73.4	27.5	38
BID	37.2	9.4%	1,225,162	2,303,990	88%	70.5	87.7	27.6	37.2
DLG	1.7	13.3%	2,814,934	5,270,582	87%	75.1	92.2	1.2	2.7
NLG	28	5.7%	367,439	676,930	84%	63.3	79.3	25	32.6
PLX	62.4	3.1%	1,238,571	2,228,680	80%	64.8	66.7	53	73.1



Cổ phiếu đang đi ngang hay chạm các vùng hỗ trợ

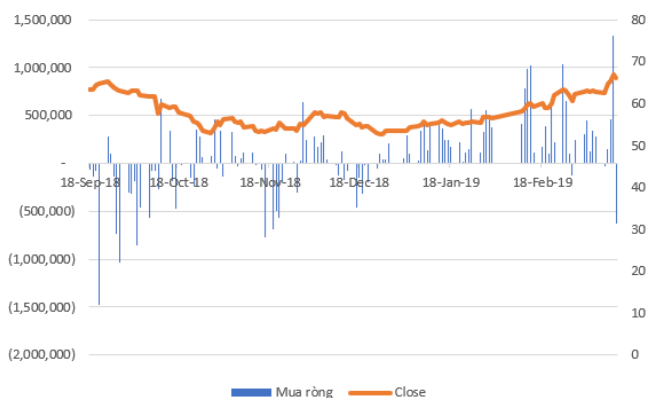
Ticker	Giá	So với tuần trước	Vol 3T	KLGD 5 phiên gần nhất	KLGD tăng so với TB	RSI	StochK	Giá thấp nhất 6T	Giá cao nhất 6T
IDI	8.4	-5.6%	1,149,593	847,980	-26%	41.6	1.4	6.3	12.1
HHS	4.1	-2.4%	725,418	962,118	33%	50.1	3.4	3.8	4.4
FLC	5.4	0.0%	8,448,153	7,793,724	-8%	48.2	7.8	4.9	6.3
ANV	26.1	-7.4%	436,634	410,502	-6%	34.3	8.7	21.2	30.8
SJF	4.1	-8.9%	877,322	363,792	-59%	37.3	14	4	24.9
HNG	15	-3.8%	640,615	582,794	-9%	42.5	14.5	13.3	17.2
DPM	20.1	-1.5%	574,290	357,236	-38%	38.3	15.8	17.1	22.9
PVX	1.4	-12.5%	1,299,460	2,155,588	66%	54.2	19.4	0.9	1.8
NKG	7.2	-1.4%	570,536	495,082	-13%	44.1	20	6	15.6
TVC	13.4	-3.6%	275,372	231,464	-16%	49.2	20.8	10.2	14.1
DXG	24.2	0.4%	1,269,937	1,153,588	-9%	47	22.2	22.5	30.5
AMD	2.4	0.0%	3,984,189	2,500,196	-37%	42.6	23.1	2.2	3.8
HAI	1.8	-5.3%	1,256,802	651,788	-48%	45.3	23.1	1.6	3.4
CEO	13.4	-0.7%	744,756	649,187	-13%	48.9	24.1	12.3	14.6
HAG	5.8	-1.7%	4,447,909	4,247,364	-5%	57.3	24.9	4.7	6.2
MSN	86.5	-3.7%	747,763	769,060	3%	48.5	27.6	75	94.5
VJC	119	-1.4%	731,203	964,242	32%	44.5	28.9	115	152.6
FCN	15.3	0.0%	419,271	408,770	-3%	54.3	30	12.6	16.6
HSG	9.1	-2.2%	4,328,990	5,178,238	20%	57.7	30.4	6	13.3
VNM	137	0.0%	794,926	754,876	-5%	44.5	30.5	113.4	151.6
DST	1.7	-5.6%	219,880	196,357	-11%	39.1	33.3	1.6	3.1
VIG	1.4	-6.7%	250,764	176,120	-30%	58.3	33.3	1	2
HAR	4.2	-2.3%	616,190	883,792	43%	44.8	38	4.1	6.2
BSR	14.1	-0.7%	1,648,679	1,917,713	16%	53.1	38.1	12	20.9



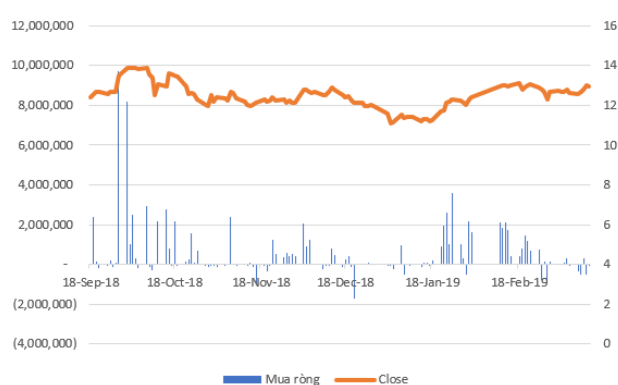
Giao dịch khối ngoại cổ phiếu ngân hàng:

Mã CK	Sàn	Giá ('000đ/cp)	KLGD	P/E	P/B	KL Mua	KL Bán	Tuần 11.03 - 15.03			Tuần 4.3 - 8.3		
								KL Mua	KL Bán	Mua ròng	KL Mua	KL Bán	Mua ròng
VCB	HOSE	66	2,616,060	16.22	3.72	1,050,880	1,677,790	5,333,790	4,057,320	1,276,470	3,680,140	2,174,920	1,505,220
CTG	HOSE	22.7	8,573,740	15.59	1.25	2,360,220	20,000	4,498,260	669,850	3,828,410	1,385,880	122,930	1,262,950
BID	HOSE	37.2	3,180,240	17.28	2.33	996,400	301,270	2,765,630	1,123,170	1,642,460	1,870,260	1,192,020	678,240
MBB	HOSE	22.5	5,071,510	7.85	1.42	-	-	40,000	40,000	-	430,630	430,630	-
TCB	HOSE	26.85	1,750,100	11.09	1.81	-	-	1,043,480	1,043,480	-	105,250	101,800	3,450
VPB	HOSE	21.8	1,720,670	7.50	1.59	-	-	-	-	-	156,980	156,980	-
STB	HOSE	12.95	4,399,800	13.64	0.99	518,000	590,460	860,220	2,004,180	(1,143,960)	630,980	152,240	478,740
EIB	HOSE	17.7	9,495,640	33.10	1.47	10	10	112,020	5,010	107,010	16,800	217,470	(200,670)
HDB	HOSE	31.8	3,204,820	10.98	1.85	1,506,780	948,890	3,174,950	2,305,970	868,980	19,400	281,320	(261,920)
TPB	HOSE	21	818,190	9.97	1.69	-	-	6,490	-	6,490	170	3,700	(3,530)
SHB	HNX	8	9,334,595	5.78	0.58	600,000	25,500	2,025,606	131,972	1,893,634	34,900	606,900	(572,000)
ACB	HNX	31.7	3,003,431	7.95	1.94	-	-	-	-	-	-	100	(100)
NVB	HNX	8.5	1,445,100	65.19	0.79	-	-	-	-	-	-	-	-
LPB	UPCOM	9.6	984,247	7.50	0.71	100	-	110	3,800	(3,690)	180,200	-	180,200
BAB	UPCOM	21.1	1,500	17.08	1.64	-	-	-	-	-	-	-	-
VIB	UPCOM	19.7	263,983	7.04	1.45	-	300	-	300	(300)	-	-	-
KLB	UPCOM	10.3	32,800	13.90	0.89	-	-	-	-	-	-	-	-
						7,032,390	3,564,220	19,860,556	11,385,052	8,475,504	8,511,590	5,441,010	3,070,580

Mua bán ròng khối ngoại - VCB




Mua bán ròng khối ngoại - STB



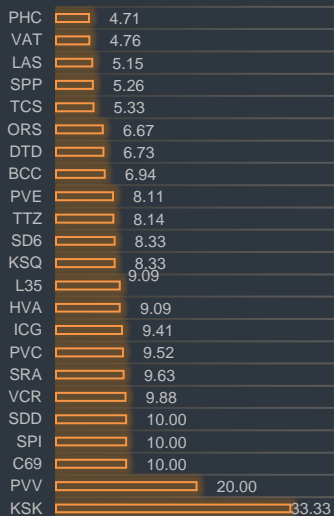
HERE'S THE TOP NEWS COMPANY

Cổ phiếu
Quan tâm

Top tăng giá HOSE



Top tăng giá HNX



HPG - CTCP Tập đoàn Hòa Phát – HĐQT dự kiến trình Đại hội cổ đông thường niên sắp tới kế hoạch kinh doanh năm 2019 với doanh thu 70.000 tỷ đồng, tăng gần 24% so với năm trước. Tuy nhiên, lợi nhuận sau thuế giảm 22% từ 8.600 tỷ xuống 6.700 tỷ đồng. Cổ tức theo tỷ lệ 20%.

APC - Công ty cổ phần Chiếu xạ An Phú – Đã công bố tài liệu Đại hội cổ đông thường niên diễn ra vào 28/3 sắp tới trong đó có tờ trình hủy phương án chào bán cổ phiếu cho cổ đông hiện hữu và riêng lẻ đã được Đại hội cổ đông thường niên 2018 thông qua.

Về kế hoạch kinh doanh năm 2019, HĐQT APC trình mục tiêu doanh thu hơn 165 tỷ đồng, tương đương thực hiện năm 2018 và lợi nhuận sau thuế 68,5 tỷ đồng, giảm 8%. Đáng chú ý, HĐQT cũng trình Đại hội về việc tăng tỷ lệ sở hữu của nhà đầu tư nước ngoài lên 100%.

DHT - Công ty Cổ phần Dược phẩm Hà Tây - Với lợi nhuận đạt được trong năm 2018, công ty quyết định phân phối cổ tức bằng tiền mặt 20% (đã chia trong năm 2018), chia thưởng cổ phiếu 10%, trích thưởng bằng cổ phiếu cho Tổng giám đốc Lê Xuân Thắng gần 4 tỷ đồng.

Về kế hoạch kinh doanh năm 2019, công ty đặt chỉ tiêu tổng doanh thu 1.700 tỷ đồng, đi ngang so với 2018. Lợi nhuận trước thuế cũng đi ngang ở mức 102 tỷ đồng. Cổ tức dự kiến cho năm 2019 là 20%.

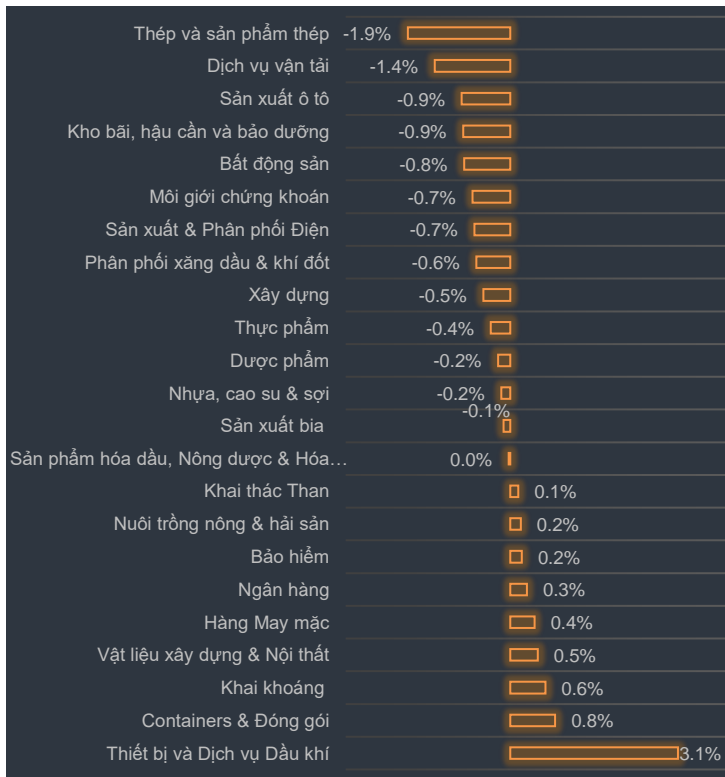
FCN - CTCP FECON - Quyết định góp thêm 76,5 tỷ đồng, tương đương với 7,65 triệu cp Vĩnh Hảo 6. Được biết, hình thức góp vốn thông qua việc mua 7,65 triệu cp chào bán cho cổ đông hiện hữu của Vĩnh Hảo 6. Thời gian thực hiện sẽ diễn ra trong quý 1, quý 2/2019. Sau khi thực hiện góp vốn, tổng vốn góp của FCN tại Vĩnh Hảo 6 là 121,5 tỷ đồng, tương đương 30% vốn điều lệ.

VJC - CTCP Hàng không Vietjet - Thông báo, ngày 02/4 tới đây là ngày đăng ký cuối cùng thực hiện quyền tham dự Đại hội cổ đông thường niên 2019 của Công ty. Thời gian tổ chức dự kiến trong khoảng thời gian từ 19/4 đến 26/4/2019. Địa điểm tổ chức sẽ được Công ty thông báo sau.

SAM - CTCP Sam Holdings - Ngày 13/3, ông Trần Quang Hải, Phó chủ tịch HĐQT đã có đơn xin từ nhiệm chức vụ Phó Chủ tịch, Thành viên HĐQT tại SAM kể từ ngày 22/3.

PLX - Tập đoàn Xăng dầu Việt Nam - Thông báo đã hoàn tất bán 12 triệu cổ phiếu quỹ. Sau giao dịch, lượng cổ phiếu quỹ của PLX giảm từ 10,44%/vốn xuống 9,5%/vốn, tương đương 123 triệu cổ cổ phiếu.


Tăng giảm ngành trong ngày




Các CP tăng tốt nhất theo từng nhóm ngành:

Bất động sản:	VCR, PVL, PPI
Xây dựng:	PVV, SDD, C69
Dầu khí:	PVC, PVE, PVB
Chứng khoán:	APG, ORS, WSS
Ngân hàng:	HDB, BID, SHB

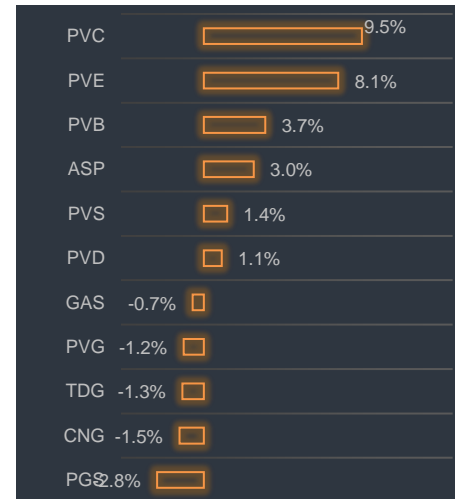
Bất động sản



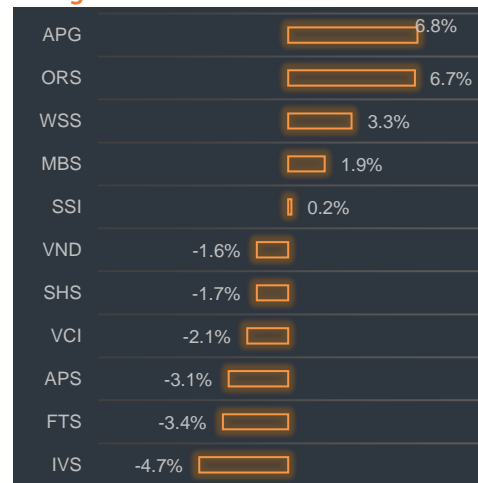
Xây dựng




Dầu khí



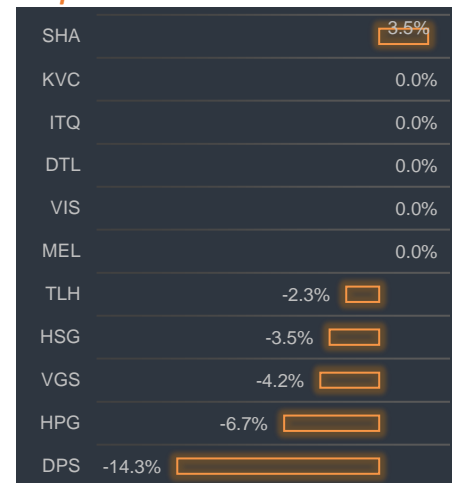
Chứng khoán



Ngân hàng



Thép





BP Phân tích

Head: Nguyễn Hồng Khanh

Tel: 0983.999.350

khanhnh@vise.com.vn

Khuyến cáo

Báo cáo này được viết và phát hành bởi VIS để phân phối tại Việt Nam và quốc tế. Các ý kiến và dự báo chỉ thể hiện quan điểm của người viết tại thời điểm phát hành và có thể thay đổi mà không cần thông báo. Chúng tôi chỉ sử dụng những thông tin và quan điểm được cho là đáng tin cậy nhất, tuy nhiên chúng tôi không bảo đảm tuyệt đối tính chính xác và đầy đủ của những thông tin trên. Những quan điểm cá nhân trong báo cáo này đã được cân nhắc cẩn thận dựa trên những nguồn thông tin chúng tôi cho là tốt nhất và hợp lý nhất trong thời điểm viết báo cáo. Tuy nhiên những quan điểm trên có thể thay đổi bất cứ lúc nào, do đó chúng tôi không chịu trách nhiệm phải thông báo cho nhà đầu tư.

Công ty VIS cũng như các công ty con và toàn thể cán bộ công nhân viên hoàn toàn có thể tham gia đầu tư hoặc thực hiện các nghiệp vụ ngân hàng đầu tư đối với cổ phiếu được đề cập trong báo cáo này. Các thông tin cũng như ý kiến trong báo cáo không mang tính chất mời chào mua hay bán bất cứ chứng khoán, quyền chọn, hợp đồng tương lai hay công cụ phái sinh nào. Nhà đầu tư cần nhắc kỹ lưỡng việc sử dụng thông tin cũng như các dự báo tài chính trong tài liệu trên, và VIS không chịu trách nhiệm với bất kì khoản lỗ trực tiếp hoặc gián tiếp nào do sử dụng những thông tin đó.

Tài liệu này chỉ nhằm mục đích lưu hành trong phạm vi hẹp vì vậy không được phép sao chép, tái sản xuất, phát hành cũng như tái phân phối bất kỳ nội dung nào của báo cáo vì bất kỳ mục đích nào nếu không có văn bản chấp thuận của VIS.

VISecurities
CHỨNG KHOÁN QUỐC TẾ VIỆT NAM

Tầm nhìn mới, Giá trị mới

Công ty Cổ phần Chứng khoán Quốc tế Việt Nam (Hội Sở)

Tầng 3, 59 Quang Trung, Quận Hai Bà Trưng - Hà Nội

Tel: +(84 4) 3 944 5888, Fax: +(84 4) 3 944 5889

<https://www.vise.com.vn>

Chi nhánh Sài Gòn

Số 9 Nguyễn Công Trứ, Quận 1, TP. Hồ Chí Minh

Tel: + (84 8) 3915 2930

Fax: + (84 8) 3915 2931