

Bản tin chứng khoán

Trong số này


Nhận định **P.1**

Danh mục CP **P.3**

Tin Doanh nghiệp **P.4**

Bộ lọc CP **P.5**

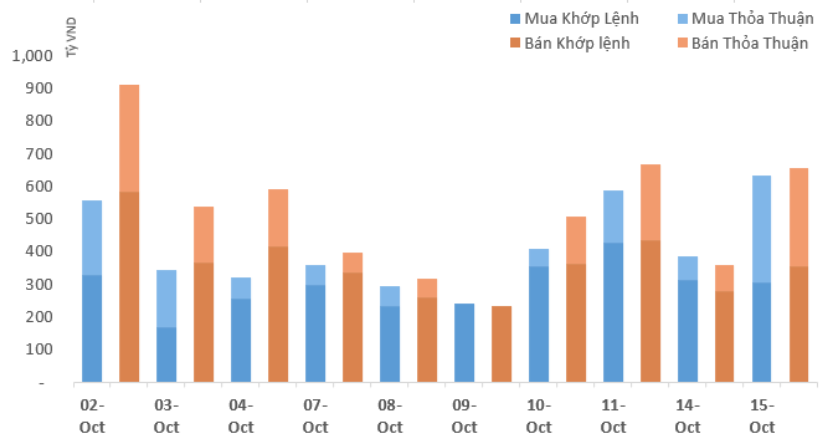
Độ rộng thị trường



Giao dịch mua bán ròng khối ngoại (tỷ VND)

PXT	128.0
VCB	16.2
NVL	14.3
BID	11.8
VIC	11.8
PTB	7.6
ROS	5.0
E1VFN30	3.7
FLC	(2.4)
SSI	(2.5)
HDG	(3.9)
HSG	(4.0)
PDR	(4.4)
HBS	(4.6)
DRC	(12.2)
VRE	(12.5)
VHM	(18.8)
HPG	(26.8)
VNM	(37.0)
VNR	(94.8)

Nỗ lực kéo xanh điểm của thị trường phiên chiều bất thành do dòng tiền không đủ sức kéo những trụ lớn. Nhóm blue chip số cổ phiếu giảm chiếm ưu thế và nằm ở những mã lớn như VHM, DHG, GAS, SAB. VNM thậm chí lực mua cuối phiên cũng khá mạnh nhưng đóng cửa vẫn giảm. Một phần do áp lực bán ra của khối ngoại với VNM khá nhiều. Trong ngày nhiều cổ phiếu bị khối ngoại bán ròng như VNR(-94.8 tỷ), VNM(-37 tỷ), HPG(-26.8 tỷ), VHM(-18.8 tỷ) đã tác động đáng kể đến chỉ số chung. Mua ròng đáng chú ý nhất trong ngày là nhóm ngân hàng BID, VCB và NVL.



FLC tăng trần phiên thứ hai liên tiếp từ vùng giá đáy 3.3 lên gần 3.8 trong ngày. Giao dịch khớp lệnh chỉ khoảng 2.8 triệu cổ phiếu trong khi dự mua trần hơn 6 triệu. Hãng hàng không mới thành lập thuộc FLC Bamboo Airways dự kiến sẽ niêm yết vào năm sau với mức giá chào bán khởi điểm 50.000 - 60.000 đồng/cổ phiếu cho 400 triệu cổ phiếu. Từ lúc thành lập đến nay Bamboo đã mang đến nhiều thiện cảm tốt với khách hàng nhờ phong cách phục vụ chuyên nghiệp và đặc biệt tuân thủ lịch bay khá đúng giờ - điều mà hai hãng lớn Vietjet và VN Airlines vẫn còn diễn ra thường xuyên. Rất có thể đến khi niêm yết Bamboo Airways có thể tạo cơn sóng CP tương tự ROS như trước đây.

Vnindex 993.05

▼ -0.52 (-0.05%)

Biến động Big Cap

CP	Giá	+/-	%
MSN	78.2	1,600	2.09
HVN	35.7	700	2.00
KDH	25.5	450	1.80
TCB	24.3	350	1.46
VPB	22.6	250	1.12
MWG	125.5	800	0.64
BID	41.4	250	0.61
VRE	31.9	150	0.47
VIC	118.4	400	0.34
VCB	85.2	200	0.24
NVL	62.1	100	0.16
VJC	139.6	200	0.14
PLX	58.6	-	-
PNJ	80.0	-	-
CTG	21.7	-	-
TPB	22.4	(50)	(0.22)
VNM	128.3	(300)	(0.23)
HNG	15.2	(50)	(0.33)
HDB	28.3	(100)	(0.35)
ROS	25.7	(100)	(0.39)
POW	12.8	(50)	(0.39)
MBB	23.4	(100)	(0.43)
STB	11.1	(50)	(0.45)
HPG	21.4	(100)	(0.47)
FPT	57.4	(300)	(0.52)
BVH	71.6	(400)	(0.56)
EIB	16.7	(100)	(0.60)
SAB	256.8	(1,700)	(0.66)
SSI	21.6	(150)	(0.69)
GAS	101.2	(800)	(0.78)
DHG	91.8	(1,200)	(1.29)
VHM	86.4	(1,500)	(1.71)
BHN	74.5	(2,100)	(2.74)



Nhóm cổ phiếu ngân hàng trong ngày phân hóa nhưng trong top đầu TCB, VPB, BID, VCB vẫn xanh tích cực đặc biệt là hai ngân hàng thương mại lớn TCB và VPB đều tăng vượt đỉnh với lực cầu lớn. Chúng tôi vẫn tập trung sự chú ý vào nhóm ngân hàng từ nay đến cuối năm với nhóm CP lớn VCB, TCB, VPB, MBB, ACB, STB. Những cổ phiếu còn lại thuộc họ bất động sản, thương mại như DIG, NLG, D2D, PHR, MWG, VNM, VJC vẫn trong xu hướng tăng trưởng.

Thông tin ngành:

Ngân hàng quân đội MBB vừa công bố báo cáo hợp nhất Quý III/2019 với tốc độ tăng trưởng tổng tài sản đạt mức 385.000 tỷ đồng (tăng 15% so với cùng kỳ năm 2018), lợi nhuận trước thuế đạt 7.086 tỷ đồng (tăng 29% so với cùng kỳ năm 2018), tổng huy động vốn của Ngân hàng đạt khoảng 255.000 tỷ đồng (tăng 10%), đặc biệt tỷ lệ nợ xấu 1,35% (giảm so với tỷ lệ 1,48% của cùng kỳ năm 2018), tỷ lệ dự phòng/nợ xấu ở mức cao 115%.

MBB đang chờ đợi phương án tăng vốn thông qua phát hành cho đối tác tài chính tuy nhiên cho đến nay chưa có thông tin mới. MBB đang chuẩn bị phát hành trái phiếu riêng lẻ với tổng mệnh giá phát hành 50 tỷ đồng, với mệnh giá 1 TP là 100 triệu đồng.

Cổ phiếu quan tâm:

Ticker	Close	% so với tuần trước	Hỗ trợ	Kháng Cự	Vùng mua
VPB	22.6	0.0%	19	25	21-22
VCB	85.2	3.9%	75	90	75-80
TCB	24.3	2.1%	20	28	22-23
MBB	23.4	1.7%	20	27	21-22
DIG	14.7	-2.6%	12	18	12 - 13
PHR	60.0	-0.3%	45	75	55-58
TCM	22.5	-1.7%	18	27	20-22
MWG	125.5	0.3%	110	130	110-115
D2D	73.6	0.3%	70	85	70-72
VNM	128.3	-0.5%	120	160	120-125

HERE'S THE TOP NEWS COMPANY

Top tăng giá HOSE

TGG	2.56
DCM	2.85
JVC	3.44
CTF	3.56
HID	4.47
DPM	4.79
HAI	5.33
TCO	6.61
HAX	6.72
FLC	6.76

Top tăng giá HNX

BTS	4.65
ART	5.00
PDB	5.68
MPT	5.88
SPI	7.14
KLF	7.69
PPE	8.93
IVS	9.09
HKB	16.67

VHL - CTCP Viglacera Hạ Long - Lũy kế 9 tháng đầu năm 2019 doanh thu thuần đạt 1.486,8 tỷ đồng, tăng nhẹ so với con số 1.480 tỷ đồng đạt được cùng kỳ năm ngoái và thực hiện được 73,3% kế hoạch. Tuy nhiên lợi nhuận trước thuế vẫn giảm 4,5%, còn 116,8 tỷ đồng, hoàn thành 80% kế hoạch được giao. Lợi nhuận sau thuế đạt 93,3 tỷ đồng.

VC3 - Công ty Cổ phần Xây dựng số 3 - Quý 3/2019 đạt 115 tỷ đồng doanh thu thuần cao gấp 2,7 lần so với cùng kỳ; LNST đạt 22,5 tỷ đồng trong khi cùng kỳ chỉ đạt hơn 3 tỷ đồng. Lũy kế 9 tháng đầu năm 2019, VC3 đạt gần 242 tỷ đồng doanh thu thuần tăng 16% so với cùng kỳ, LNST đạt hơn 30 tỷ đồng tăng 33% so với 9 tháng đầu năm 2018 tương đương EPS đạt 1.375 đồng.

NTC - CTCP Khu Công Nghiệp Nam Tân Uyên - Công bố kết quả kinh doanh quý 3/2019 với doanh thu gần 54 tỷ đồng, tăng gần 55% so cùng kỳ; lãi ròng ghi nhận hơn 45 tỷ đồng, giảm gần 20% so cùng kỳ.

Lũy kế 9 tháng đầu năm, NTC đạt doanh thu hơn 140 tỷ đồng, tăng hơn 16% so cùng kỳ; lãi ròng gần 176 tỷ đồng, tăng 22% so với kết quả 9 tháng đầu năm 2018.

SBT - Công ty cổ phần Thành Thành Công Biên Hòa - Đã thông qua kế hoạch kinh doanh niên độ 2019-2020 tương đối thận trọng với các chỉ tiêu doanh thu thuần và lợi nhuận trước thuế hợp nhất tăng nhẹ so với niên độ trước, lần lượt là 10.903 tỷ đồng và 430 tỷ đồng.

TMS - CTCP Transimex - Đã thông qua phương án trả cổ tức năm 2018 bằng tiền và bằng cổ phiếu. Theo đó, cổ tức bằng tiền mặt theo tỷ lệ 10%, thời gian chi trả dự kiến trong quý IV/2019. Cổ tức bằng cổ phiếu theo tỷ lệ 15%, tương đương TMS sẽ phát hành thêm hơn 8,23 triệu cổ phiếu mới. Thời gian thực hiện cũng trong quý IV/2019.

ACL - CTCP Xuất nhập khẩu Thủy sản Cửu Long An Giang - Ngày 31/10 là ngày giao dịch không hưởng quyền nhận cổ tức năm 2019, ngày đăng ký cuối cùng là 01/11. Theo đó, cổ tức sẽ được trả bằng tiền mặt theo tỷ lệ 15%, thanh toán bắt đầu từ ngày 11/11/2019.

PHC - CTCP Xây dựng Phục Hưng Holdings – Đã thông qua việc chuyển nhượng toàn bộ 550.000 cổ phần sở hữu tại CTCP Xây dựng Phục Hưng 3, với giá không thấp hơn đề xuất của đơn vị thẩm định và thực hiện chào bán công khai.

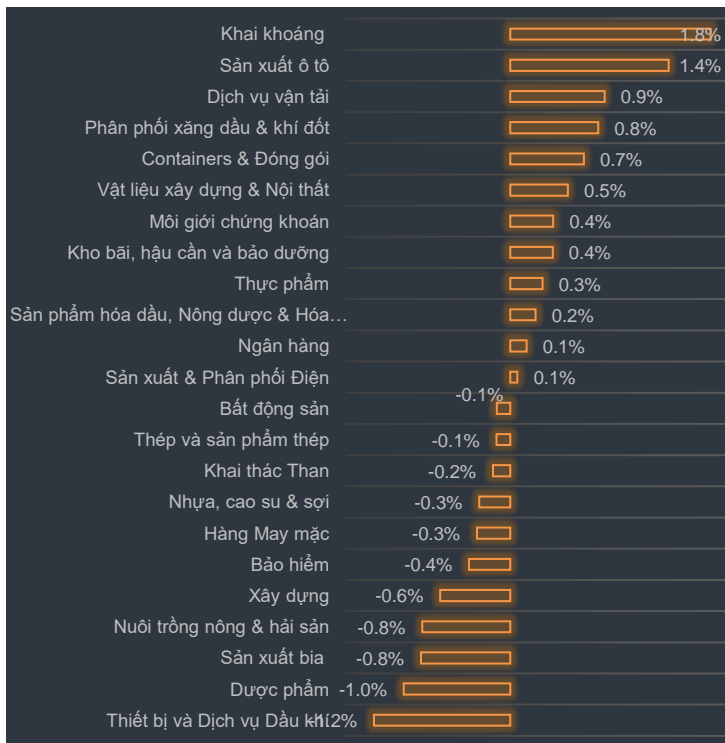
CSV - CTCP Hóa chất cơ bản Miền Nam - Ngày 21/10 là ngày giao dịch không hưởng quyền nhận cổ tức đợt 1 năm 2019, ngày đăng ký cuối cùng là 22/10. Theo đó, cổ tức sẽ được trả bằng tiền mặt



Biến động VN30 trong ngày: EPS trung bình: 3,948 PE: 16

VN30	Giá	%	TBKLGD 5 phiên gần nhất	NN Mua	NN Bán	EPS	PE	P/Bv	Giá thấp nhất 6T	Giá cao nhất 6T	RSI
DPM	15.3	4.79	692,044	186,890	530	982	15.6	0.8	12.8	18.1	62.4
MSN	78.2	2.09	284,378	88,910	46,020	3,325	23.5	3.0	74	91.3	46.5
TCB	24.3	1.46	1,857,688	-	-	2,595	9.4	1.6	20.1	24.4	64.5
VPB	22.6	1.12	5,770,252	-	-	3,015	7.5	1.5	17.9	22.6	65.3
MWG	125.5	0.64	533,184	-	-	8,882	14.1	5.6	81.4	128	54.5
SBT	18.8	0.53	1,459,764	4,600	101,930	850	22.1	1.6	15.8	18	69
VRE	31.9	0.47	2,814,882	905,830	1,298,940	1,155	27.6	2.6	31.3	37.5	41
VIC	118.4	0.34	312,982	186,300	87,440	1,463	80.9	5.6	111.9	126.1	35.3
VCB	85.2	0.24	1,066,372	343,970	152,910	4,738	18.0	4.3	65.1	85.1	63.7
CII	24.5	0.2	1,334,600	100,350	187,010	461	53.1	1.2	20	25.1	70.1
NVL	62.1	0.16	325,694	238,420	7,460	3,621	17.1	2.9	56.8	64	42.4
VJC	139.6	0.14	535,368	53,480	44,660	9,837	14.2	4.9	113.9	140.5	58.4
PNJ	80	0	275,264	-	-	6,235	12.8	4.4	70.8	87	41.6
CTD	89.8	0	35,746	1,480	5,520	14,286	6.3	0.8	89	117.8	33.6
CTG	21.7	0	2,728,736	30	60	1,472	14.7	1.2	19.5	21.9	56.9
VNM	128.3	-0.23	623,592	392,260	679,990	6,295	20.4	7.9	116.1	133.7	55.1
HDB	28.3	-0.35	1,525,030	157,080	140,000	2,989	9.5	1.7	25	28.4	63.5
ROS	25.7	-0.39	20,429,038	1,061,820	850,160	359	71.6	2.5	25.4	34.8	34.9
MBB	23.4	-0.43	4,328,878	-	-	3,261	7.2	1.4	18.7	23	63.4
STB	11.1	-0.45	5,050,526	10,530	45,000	1,205	9.2	0.8	10.1	12.4	57.7
HPG	21.4	-0.47	3,817,808	85,430	1,332,080	3,714	5.8	1.4	20.6	26.3	42.3
FPT	57.4	-0.52	1,345,154	910	25,950	4,727	12.1	3.0	41.9	58.5	53.3
EIB	16.7	-0.6	31,036	-	3,000	362	46.1	1.3	16.4	18.8	45.8
SAB	256.8	-0.66	11,226	6,550	9,260	7,012	36.6	10.2	237.6	287.4	34.6
SSI	21.6	-0.69	1,914,108	297,250	414,190	1,995	10.8	1.2	19.8	25	50.3
GMD	26.4	-0.75	431,924	10	-	1,997	13.2	1.3	25.5	29	37.4
GAS	101.2	-0.78	324,088	58,150	50,810	6,511	15.5	4.4	96.5	112.9	46.1
REE	37.7	-0.79	1,041,730	-	-	5,260	7.2	1.3	31	39.7	51.9
DHG	91.8	-1.29	6,044	660	1,540	4,989	18.4	4.0	89.9	117.9	39.7
VHM	86.4	-1.71	375,464	83,980	301,610	5,095	17.0	6.3	76.6	90.9	50.7
				4,264,890	5,786,070	3,956	16.00				

Tăng giảm ngành trong ngày



Các CP tăng tốt nhất theo từng nhóm ngành:

Bất động sản: API, AMD, FLC

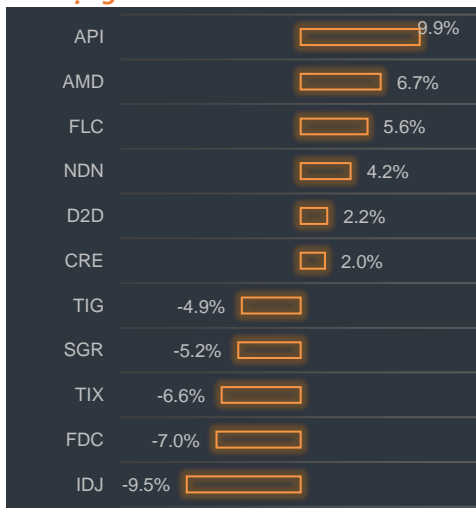
Xây dựng: VC9, HUT, HID

Dầu khí: PGS, SFC, ASP


Chứng khoán: IVS, HBS, APS

Ngân hàng: TCB, VPB, BID

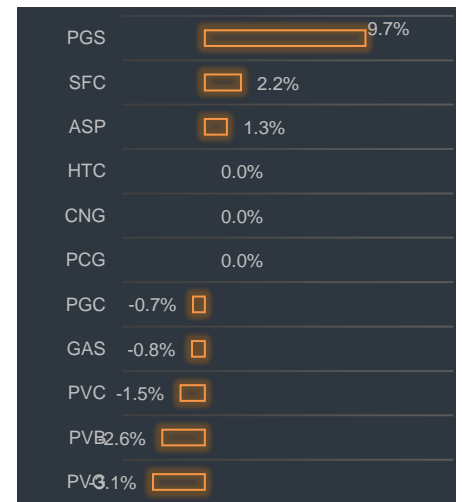
Bất động sản



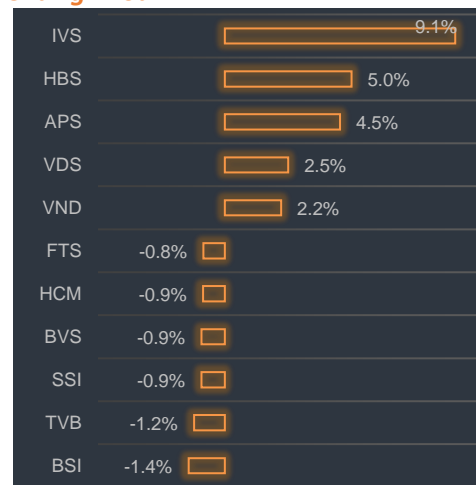
Xây dựng



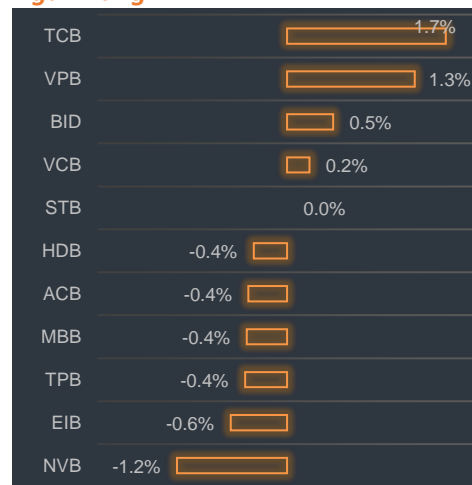
Dầu khí



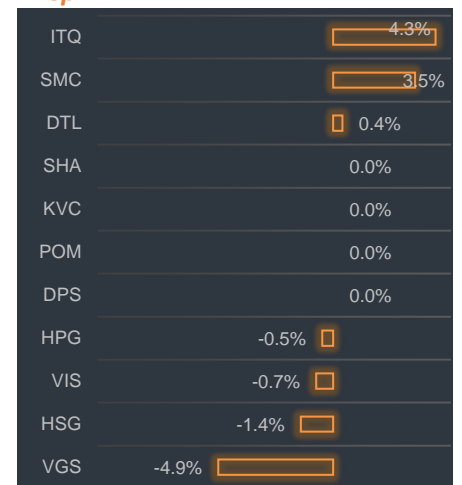
Chứng khoán



Ngân hàng



Thép





BP Phân tích

Head: Nguyễn Hồng Khanh

Tel: 0983.999.350

khanhnh@vise.com.vn

Khuyến cáo

Báo cáo này được viết và phát hành bởi VIS để phân phối tại Việt Nam và quốc tế. Các ý kiến và dự báo chỉ thể hiện quan điểm của người viết tại thời điểm phát hành và có thể thay đổi mà không cần thông báo. Chúng tôi chỉ sử dụng những thông tin và quan điểm được cho là đáng tin cậy nhất, tuy nhiên chúng tôi không bảo đảm tuyệt đối tính chính xác và đầy đủ của những thông tin trên. Những quan điểm cá nhân trong báo cáo này đã được cân nhắc cẩn thận dựa trên những nguồn thông tin chúng tôi cho là tốt nhất và hợp lý nhất trong thời điểm viết báo cáo. Tuy nhiên những quan điểm trên có thể thay đổi bất cứ lúc nào, do đó chúng tôi không chịu trách nhiệm phải thông báo cho nhà đầu tư.

Công ty VIS cũng như các công ty con và toàn thể cán bộ công nhân viên hoàn toàn có thể tham gia đầu tư hoặc thực hiện các nghiệp vụ ngân hàng đầu tư đối với cổ phiếu được đề cập trong báo cáo này. Các thông tin cũng như ý kiến trong báo cáo không mang tính chất mời chào mua hay bán bất cứ chứng khoán, quyền chọn, hợp đồng tương lai hay công cụ phái sinh nào. Nhà đầu tư cần nhắc kỹ lưỡng việc sử dụng thông tin cũng nhưng các dự báo tài chính trong tài liệu trên, và VIS không chịu trách nhiệm với bất kì khoản lỗ trực tiếp hoặc gián tiếp nào do sử dụng những thông tin đó.

Tài liệu này chỉ nhằm mục đích lưu hành trong phạm vi hẹp vì vậy không được phép sao chép, tái sản xuất, phát hành cũng như tái phân phối bất kỳ nội dung nào của báo cáo vì bất kỳ mục đích nào nếu không có văn bản chấp thuận của VIS.

VISecurities
CHỨNG KHOÁN QUỐC TẾ VIỆT NAM

Tầm nhìn mới, Giá trị mới

Công ty Cổ phần Chứng khoán Quốc tế Việt Nam (Hội Sở)

Tầng 3, 59 Quang Trung, Quận Hai Bà Trưng - Hà Nội

Tel: +(84 4) 3 944 5888, Fax: +(84 4) 3 944 5889

<https://www.vise.com.vn>

Chi nhánh TP Hồ Chí Minh

Số 9 Nguyễn Công Trứ, Quận 1, TP. Hồ Chí Minh

Tel: + (84 8) 3915 2930

Fax: + (84 8) 3915 2931