

# Bản tin chứng khoán

## Trong số này


Nhận định **P.1**

Bộ lọc CP **P.2**

Note doanh nghiệp **P.3**

Kết quả kinh doanh Q2 **P.5**

### Độ rộng thị trường



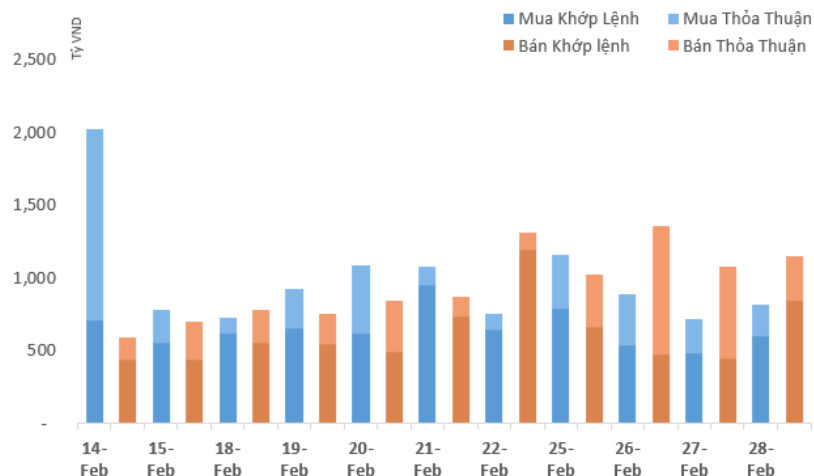
Thị trường rơi khá mạnh sau khi thông tin hội nghị thượng đỉnh tổ chức tại VN không đạt được thỏa thuận như mong đợi. Các tín hiệu điều chỉnh đã xuất hiện từ trước đó vài phiên vì vậy trước bối cảnh thị trường quốc tế đều phản ứng mạnh thì trong nước cũng không ngoại lệ.

Các cổ phiếu big cap đều mất điểm và chỉ có DHG và BHN xanh nhẹ. Độ rộng thị trường thu hẹp với hơn 200 mã giảm giá. Chỉ số rơi khá nhanh do lực mua bên dưới không đủ mạnh và có thể nhà đầu tư chờ đợi một mức giá rẻ hơn nữa. Nếu không nhờ lực mua tương đối ở một số cổ phiếu lớn trong phiên ATC thì thị trường có thể còn giảm sâu hơn.

Khối ngoại hôm qua tiếp tục bán ròng 327 tỷ đồng, Ngoài giao dịch thỏa thuận bán ra 88 tỷ GTN thì còn lại hầu như là giao dịch khớp lệnh. VIC, VJC, VHM, VNM, VRE, CII, HPG là những cổ phiếu khối ngoại bán ra mạnh nhất. Trong 5 phiên gần nhất đã có 4 phiên bán ròng với tổng cộng hơn 1,700 tỷ đồng mà nhiều nhất là nhóm cổ phiếu VIC, VHM, VJC, VGC.

### Giao dịch mua bán ròng khối ngoại (tỷ VND)

MSN		27.0
SSI		24.2
CTG		20.8
BWE		10.2
VCI		10.0
GAS		8.4
BID	(10.2)	
HBC	(11.0)	
VGC	(11.1)	
DHG	(11.2)	
STB	(11.4)	
HPG	(18.3)	
CII	(24.8)	
VRE	(27.2)	
VNM	(46.9)	
VHM	(59.7)	
VJC	(68.3)	
GT	(88.6)	
V	(91.1)	



# Vnindex 965.47

▼ -24.8 (-2.5%)

## Biến động Big Cap

CP	Vốn hóa	Giá	%
DHG	15,493	118.5	2.16
BHN	18,521	79.9	0.50
GAS	187,950	98.2	(0.30)
PLX	65,473	56.5	(0.35)
HNG	13,835	15.6	(0.64)
KDH	12,752	30.8	(0.65)
TPB	17,649	20.8	(0.95)
MSN	103,404	88.9	(1.11)
SSI	14,206	27.9	(1.24)
BVH	65,883	94.0	(1.26)
MWG	38,463	86.8	(1.59)
CTG	77,447	20.8	(1.65)
POW	37,704	16.1	(1.83)
HDB	29,430	30.0	(1.96)
FPT	27,119	44.2	(2.00)
PNJ	16,099	96.4	(2.23)
VCB	224,387	60.5	(2.26)
HPG	71,363	33.6	(2.33)
VPB	50,855	20.7	(2.36)
MBB	46,450	21.5	(2.49)
EIB	21,454	17.5	(2.51)
TCB	92,660	26.5	(2.57)
REE	10,247	33.1	(2.79)
VIC	363,845	114.0	(2.90)
ROS	19,667	34.7	(2.94)
VJC	64,452	119.0	(3.02)
SAB	153,907	240.0	(3.03)
STB	22,185	12.3	(3.15)
BID	111,108	32.5	(3.27)
NVL	53,893	57.5	(3.52)
VRE	76,851	33.0	(4.35)
VNM	245,713	141.1	(4.47)
VHM	293,082	87.5	(5.61)

Vùng kháng cự lớn nhất quanh 1020 vẫn giữ vững và thị trường cần nhiều thông tin hỗ trợ hơn để duy trì đà tăng. Chưa xuất hiện các lệnh bán lớn với giao dịch đột biến vì vậy dòng tiền vẫn chưa rời thị trường. Phiên cuối tuần độ rơi có thể sẽ chậm lại và chúng tôi kỳ vọng nhà đầu tư sẽ tham gia bắt đáy nhiều hơn nếu Vnindex rơi xuống gần các vùng hỗ trợ 945 – 955.



## Thông tin về xuất nhập khẩu 2 tháng đầu năm

Kim ngạch hàng hóa xuất khẩu tháng Hai ước tính đạt 14.60 tỷ USD, giảm 33.9% so với tháng trước do tháng Hai có 9 ngày nghỉ Tết Nguyên đán, trong đó khu vực kinh tế trong nước đạt 3,68 tỷ USD, giảm 47,7%; khu vực có vốn đầu tư nước ngoài (kể cả dầu thô) đạt 10,92 tỷ USD, giảm 27,4%.

Tính chung 2 tháng đầu năm 2019, kim ngạch hàng hóa xuất khẩu ước tính đạt 36.68 tỷ USD, tăng 5.9% so với cùng kỳ năm 2018, trong đó khu vực kinh tế trong nước đạt 10,72 tỷ USD, tăng 9,9%; khu vực có vốn đầu tư nước ngoài (kể cả dầu thô) đạt 25.96 tỷ USD (chiếm 70.8% tổng kim ngạch xuất khẩu), tăng 4.3%. Kim ngạch xuất khẩu một số mặt hàng chủ lực: Điện thoại và linh kiện đạt 6.8 tỷ USD, giảm 7.3% so với cùng kỳ năm trước; hàng dệt may đạt 4.9 tỷ USD, tăng 19%; Một số mặt hàng nông sản, thủy sản tăng thấp hoặc giảm so với cùng kỳ năm trước: Thủy sản đạt 1.1 tỷ USD, tăng 2.3%; rau quả đạt 555 triệu USD, giảm 14.4%; cà phê đạt 500 triệu USD, giảm 26.9% (lượng giảm 19.6%); hạt điều đạt 371 triệu USD, giảm 21% (lượng giảm 2.3%); gạo đạt 335 triệu USD, giảm 17.5% (lượng giảm 4,9%); cao su đạt 278 triệu USD, tăng 1.3% (lượng tăng 16.6%).

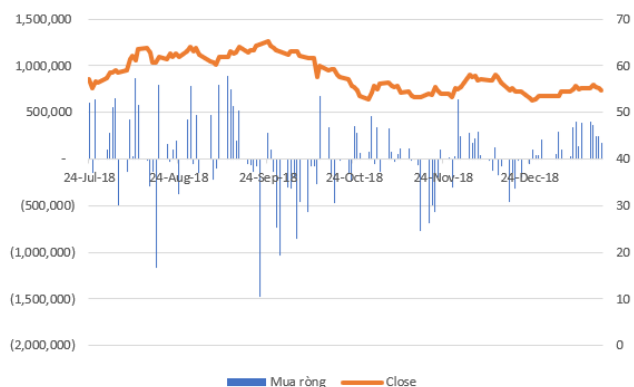
Cán cân thương mại hàng hóa thực hiện tháng Một xuất siêu 816 triệu USD]. Tháng Hai ước tính nhập siêu 900 triệu USD. Tính chung 2 tháng đầu năm nhập siêu 84 triệu USD, trong đó khu vực kinh tế trong nước nhập siêu 4.57 tỷ USD; khu vực có vốn đầu tư nước ngoài (kể cả dầu thô) xuất siêu 4.49 tỷ USD.



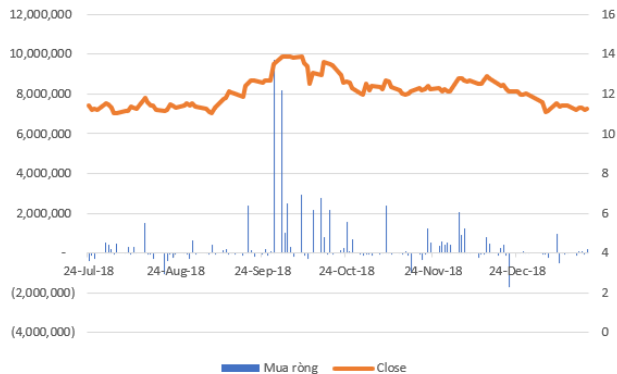
## Thông tin giao dịch nhóm cổ phiếu ngân hàng:

Mã CK	Sàn	Giá đóng cửa	KLGD	P/E	P/B	KL Mua	KL Bán	Room NN (đang nắm giữ)	Vốn hóa (tỷ VND)	Tỷ lệ nắm giữ	EPS	Book Value
<b>VCB</b>	HOSE	60.5	2,509,080	14.87	3.41	1,260,620	1,381,180	871,162,109	217,665	24.2%	4,070	17,758
<b>CTG</b>	HOSE	20.8	8,048,820	14.29	1.15	1,100,600	104,500	1,095,069,768	77,447	29.4%	1,456	18,120
<b>BID</b>	HOSE	32.5	1,793,480	15.10	2.03	18,960	329,090	106,419,403	111,108	3.1%	2,152	15,998
<b>MBB</b>	HOSE	21.5	6,437,530	7.50	1.36	-	-	432,090,271	46,450	20.0%	2,865	15,817
<b>TCB</b>	HOSE	26.5	4,845,650	10.95	1.79	-	3,450	787,033,936	92,660	22.5%	2,420	14,809
<b>VPB</b>	HOSE	20.7	2,791,900	7.12	1.51	-	-	570,052,382	50,855	23.2%	2,907	13,735
<b>STB</b>	HOSE	12.3	8,526,300	12.95	0.94	160,510	1,071,580	265,872,166	22,185	14.7%	950	13,066
<b>EIB</b>	HOSE	17.45	86,690	32.64	1.45	-	-	370,084,061	21,454	30.1%	535	12,046
<b>HDB</b>	HOSE	30	1,478,660	10.36	1.75	108,010	810	257,210,464	29,430	26.2%	2,897	17,154
<b>TPB</b>	HOSE	20.75	528,270	9.85	1.67	-	-	256,976,757	13,816	38.6%	2,107	12,424
<b>SHB</b>	HNX	7.4	4,826,885	5.35	0.54	-	-	111,802,899	8,903	9.3%	1,384	13,753
<b>ACB</b>	HNX	29.7	3,811,689	7.45	1.82	-	-	386,576,321	37,041	31.0%	3,987	16,311
<b>NVB</b>	HNX	8.6	4,210	65.96	0.80	-	-	112,275	2,560	0.0%	130	10,749
<b>LPB</b>	UPCOM	9	1,416,226	7.03	0.66	1,600	-	37,238,676	6,750	5.0%	1,280	13,601
<b>BAB</b>	UPCOM	20.6	5,900	16.67	1.60	-	-	1,138,530	11,330	0.2%	1,236	12,882
<b>VIB</b>	UPCOM	18.5	444,753	6.61	1.36	-	-	115,710,712	9,852	21.7%	2,800	13,615
<b>KLB</b>	UPCOM	10.5	1,465	14.17	0.90	-	-	57,001,000	3,359	17.8%	741	11,610

### Mua bán ròng khối ngoại - VCB



### Mua bán ròng khối ngoại - STB



# HERE'S THE TOP NEWS COMPANY

Cổ phiếu  
Quan tâm

## Top tăng giá HOSE

TDG	1.79
DHG	2.16
FIT	3.10
EVG	3.14
VCI	3.29
TNT	3.52
DLG	4.03
KSB	5.36
VHG	5.41
FCM	5.70
LMH	5.80
DCL	6.69
PXS	6.76
STK	6.76
GTN	6.84
AGF	6.88

## Top tăng giá HNX

HHP	1.31
DTD	1.54
MDC	1.75
HOM	3.45
C69	3.64
MST	4.44
TIG	4.55
TTH	5.66
HHG	5.88
SDD	6.67
PSD	8.33
VIG	8.33

**GTA** - CTCP Chế biến Gỗ Thuận An – Đã thống nhất kế hoạch sản xuất kinh doanh năm 2019 với chỉ tiêu tổng doanh thu 660,2 tỷ đồng, và lợi nhuận trước thuế hơn 22,4 tỷ đồng.

**HVH** - CTCP Đầu tư và Công nghệ HVC - Ngày 18/3 là ngày giao dịch không hưởng quyền nhận cổ tức năm 2018, ngày đăng ký cuối cùng là 19/3. Theo đó, cổ tức sẽ được trả bằng tiền mặt theo tỷ lệ 10%, thanh toán bắt đầu từ ngày 30/3/2019.

**VGI** - Tổng CTCP Đầu tư Quốc tế Viettel - Viettel Global - Lũy kế cả năm 2018, Viettel Global đạt 16.862 tỷ đồng doanh thu thuần, giảm hơn 2.100 so với năm trước chủ yếu là do doanh thu kinh doanh thiết bị giảm từ gần 3.900 tỷ xuống 1.300 tỷ đồng. Lợi nhuận trước thuế của VGI là -145,6 tỷ đồng chủ yếu do khoản lỗ trong kế hoạch của thị trường Myanmar trong năm đầu đi vào vận hành.

**TLG** - CTCP Tập đoàn Thiên Long - HĐQT TLG đã thông qua việc phát hành 5 triệu cổ phần cho NWL Cayman Holdings Ltd với giá 85.000 đồng/cp. Như vậy, TLG dự kiến thu về 425 tỷ đồng sau phát hành đợt này.

**HFT** - CTCP Chứng khoán HFT - Đã thông qua việc lựa chọn Hanwha Investment and Securities Co., Ltd là đối tác nước ngoài được mua trên 25% vốn điều lệ của HFT từ các cổ đông hiện hữu mà không phải thực hiện thủ tục chào mua công khai.

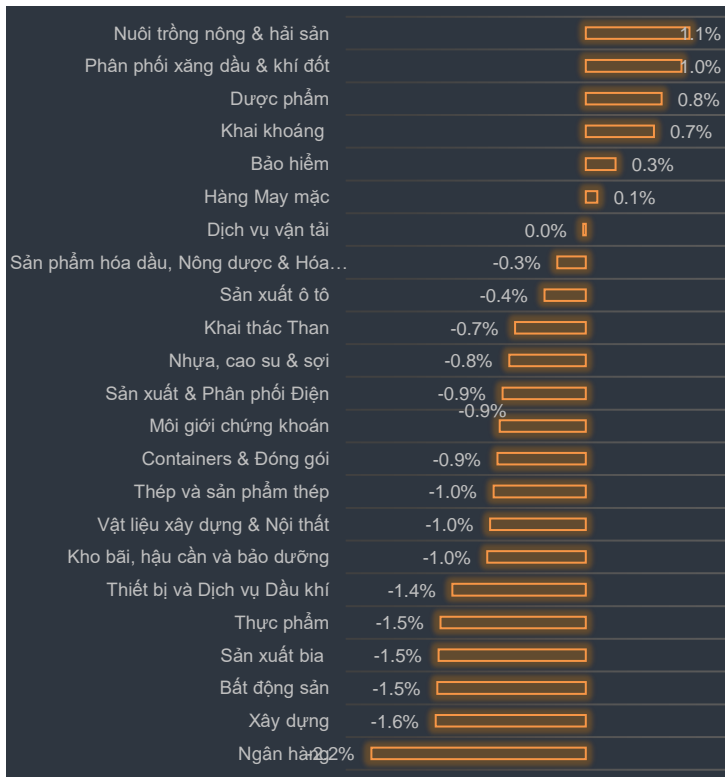
**AST** - CTCP Dịch vụ Hàng không Taseco - Đã thông qua việc nhận chuyển nhượng một phần vốn góp của Jalux Inc tại Công ty TNHH Hàng miễn thuế Jalux Taseco. Thời gian thực hiện dự kiến trong quý 1/2019.

**DQC** - CTCP Bóng đèn Điện Quang - Đã hoàn tất việc mua 3,7 triệu cổ phiếu quỹ từ ngày 29/1 đến 27/2 theo phương thức khớp lệnh và thỏa thuận, với giá bình quân 27.000 đồng/cổ phiếu.

**DHG** - CTCP Dược Hậu Giang - Ngày 13/3 là ngày giao dịch không hưởng quyền nhận cổ tức đợt 2 năm 2018, ngày đăng ký cuối cùng là 14/3. Theo đó, cổ tức sẽ được trả bằng tiền mặt theo tỷ lệ 20%, thanh toán bắt đầu từ ngày 17/6/2019.

**CEO** - CTCP Tập đoàn C.E.O – Đã thông qua HĐQT bổ nhiệm 2 nữ Phó tổng giám đốc cùng sinh năm 1979 là bà Phan Lê Mỹ Hạnh và bà Đỗ Phương Anh. Thời gian bổ nhiệm bà Mỹ Hạnh và Phương Anh giữ chức Phó tổng giám đốc từ ngày 25/2/2019 đến khi có quyết định khác.


# Tăng giảm ngành trong ngày



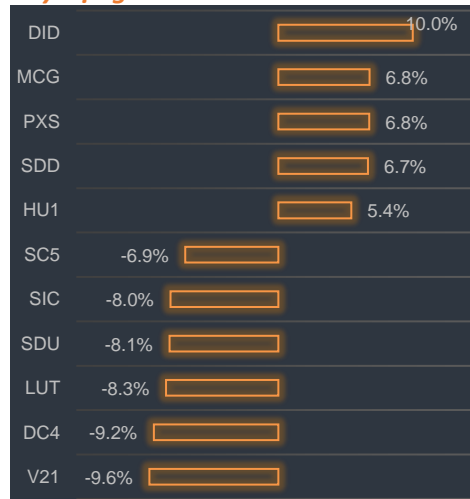
## Các CP tăng tốt nhất theo từng nhóm ngành:

<b>Bất động sản:</b>	LEC, TIG, IDJ
<b>Xây dựng:</b>	ĐI, MCG, PXS
<b>Dầu khí:</b>	SFC, PGS, TDG
<b>Chứng khoán:</b>	HBS, VIG, WSS
<b>Ngân hàng:</b>	NVB


### Bất động sản



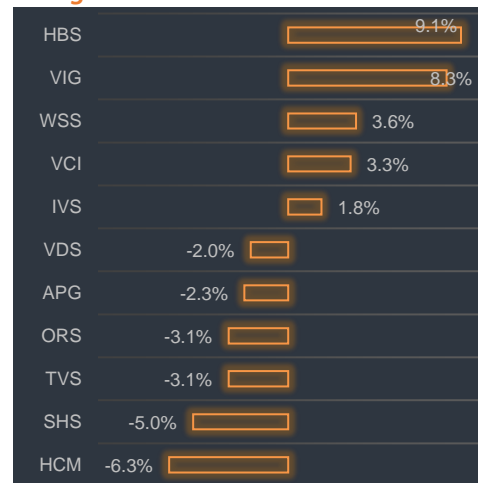
### Xây dựng




### Dầu khí




### Chứng khoán



### Ngân hàng



### Thép





## BP Phân tích

Head: Nguyễn Hồng Khanh

Tel: 0983.999.350

khanhnh@vise.com.vn

## Khuyến cáo

*Báo cáo này được viết và phát hành bởi VIS để phân phối tại Việt Nam và quốc tế. Các ý kiến và dự báo chỉ thể hiện quan điểm của người viết tại thời điểm phát hành và có thể thay đổi mà không cần thông báo. Chúng tôi chỉ sử dụng những thông tin và quan điểm được cho là đáng tin cậy nhất, tuy nhiên chúng tôi không bảo đảm tuyệt đối tính chính xác và đầy đủ của những thông tin trên. Những quan điểm cá nhân trong báo cáo này đã được cân nhắc cẩn thận dựa trên những nguồn thông tin chúng tôi cho là tốt nhất và hợp lý nhất trong thời điểm viết báo cáo. Tuy nhiên những quan điểm trên có thể thay đổi bất cứ lúc nào, do đó chúng tôi không chịu trách nhiệm phải thông báo cho nhà đầu tư.*

*Công ty VIS cũng như các công ty con và toàn thể cán bộ công nhân viên hoàn toàn có thể tham gia đầu tư hoặc thực hiện các nghiệp vụ ngân hàng đầu tư đối với cổ phiếu được đề cập trong báo cáo này. Các thông tin cũng như ý kiến trong báo cáo không mang tính chất mời chào mua hay bán bất cứ chứng khoán, quyền chọn, hợp đồng tương lai hay công cụ phái sinh nào. Nhà đầu tư cần nhắc kỹ lưỡng việc sử dụng thông tin cũng như các dự báo tài chính trong tài liệu trên, và VIS không chịu trách nhiệm với bất kì khoản lỗ trực tiếp hoặc gián tiếp nào do sử dụng những thông tin đó.*

*Tài liệu này chỉ nhằm mục đích lưu hành trong phạm vi hẹp vì vậy không được phép sao chép, tái sản xuất, phát hành cũng như tái phân phối bất kỳ nội dung nào của báo cáo vì bất kỳ mục đích nào nếu không có văn bản chấp thuận của VIS.*

**VISecurities**  
CHỨNG KHOÁN QUỐC TẾ VIỆT NAM

Tầm nhìn mới, Giá trị mới

### Công ty Cổ phần Chứng khoán Quốc tế Việt Nam (Hội Sở)

Tầng 3, 59 Quang Trung, Quận Hai Bà Trưng - Hà Nội

Tel: +(84 4) 3 944 5888, Fax: +(84 4) 3 944 5889

<https://www.vise.com.vn>

### Chi nhánh Sài Gòn

Số 9 Nguyễn Công Trứ, Quận 1, TP. Hồ Chí Minh

Tel: + (84 8) 3915 2930

Fax: + (84 8) 3915 2931