

Bản tin chứng khoán

Trong số này


Nhận định **P.1**

Danh mục CP **P.3**

Tin Doanh nghiệp **P.4**

Bộ lọc CP **P.5**

Độ rộng thị trường



Giao dịch mua bán ròng khối ngoại (tỷ VND)

VNM	106.5
VIC	35.9
VCB	8.4
SAB	7.5
VTP	6.8
VEA	5.2
BID	3.7
GAB	3.3
GAS	(3.7)
TDM	(3.8)
ACV	(4.1)
KDH	(4.7)
CII	(4.7)
LPB	(5.6)
HDB	(5.8)
HPG	(13.4)
VJC	(13.5)
VRE	(25.8)
VHM	(37.3)
MSN	(96.0)

Chỉ trong 2 phiên thị trường đã kiểm lại được gần 40 điểm kể từ vùng đáy 650. Đã có những đợt co giật mạnh trong ngày với biên độ trải rộng hơn 20 điểm từ giảm hơn 10 điểm cho đến khi chốt phiên xanh nhẹ. Đợt sóng thị trường đã có sự thay đổi từ nhóm penny sang blue chip khá rõ. Nhóm AMD, FLC, HAI, HHS, HQC, QCG, KLF đều đo sàn dư bán khối lượng lớn đối lập với hình ảnh các blue chip VHM, VIC, VCB. Khối ngoại đặc biệt cũng đảo chiều mua mạnh trở lại VNM, VIC, VCB trong khi những phiên trước còn bán ra ồ ạt. Tính chung cả ngày giá trị bán ròng khoảng 46 tỷ cho thấy tốc độ bán của khối ngoại đã hạ nhiệt đáng kể.

Trong ngày có một số thông tin đáng chú ý:

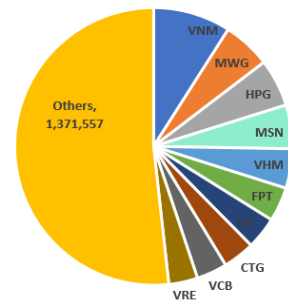
MWG sẽ đóng cửa một số cửa hàng Thế Giới Di Động và Bách Hóa Xanh trong khu vực có dịch bệnh trong 2 tuần cao điểm chống dịch của UBND thành phố. So với trên toàn quốc số cửa hàng tạm đóng cửa chiếm tỷ lệ nhỏ không đáng kể nhưng các cửa hàng tại khu vực thành phố thường có doanh số tốt hơn tại các tỉnh và dù sao thông tin này rõ ràng tác động tiêu cực có thể nói là nghiêm trọng đến giá cổ phiếu trong vài ngày tới. Doanh số bán của MWG từ tháng 3 trở đi sẽ bị ảnh hưởng mạnh đặc biệt là trong tháng 4 do tình hình dịch bệnh ngày càng gia tăng. Người dân ngoài việc hướng trọng tâm vào việc chi tiêu thực phẩm, đồ tiêu dùng thiết yếu thì cũng tăng cường tiết kiệm hơn trước. Mạng Bách Hóa Xanh có điều kiện tăng trưởng tốt nhưng có lẽ chưa đủ gánh cho hai mảng chính điện thoại và điện máy. Chúng tôi cho rằng các kế hoạch mở rộng cửa hàng cũng sẽ chậm lại trong giai đoạn này. MWG có thể chứng kiến giai đoạn suy giảm thị giá nặng nề nhất kể từ khi niêm yết và giá có thể lùi sâu về vùng giá 50. Dù về mặt định giá MWG đã khá rẻ nhưng để giải ngân khách hàng nên chờ đợi ít nhất qua tháng 4 sẽ có giá tốt hơn.

Vnindex 694.21

▲ +3.96 (+0.57%)



Top giá trị giao dịch (tỷ VND)



Biến động Big Cap

CP	Giá	+/-	%
VIC	81.8	5,300	6.93
BVH	39.5	2,550	6.90
VRE	20.0	1,100	5.82
SAB	125.0	5,000	4.17
VHM	61.0	1,900	3.21
VNM	94.0	2,000	2.17
VCB	63.2	1,200	1.94
VEA	31.1	97	0.31
BID	33.3	100	0.30
HVN	19.4	50	0.26
VJC	97.0	(100)	(0.10)
MSN	49.0	(100)	(0.20)
NVL	51.8	(300)	(0.58)
MCH	57.0	(400)	(0.70)
HDB	19.6	(300)	(1.51)
SHB	12.5	(200)	(1.57)
PLX	39.5	(650)	(1.62)
GAS	58.7	(1,400)	(2.33)
TCB	16.1	(500)	(3.01)
POW	7.6	(250)	(3.18)
VPB	19.6	(700)	(3.45)
BSR	5.5	(200)	(3.51)
ACV	44.3	(1,700)	(3.70)
EIB	15.4	(600)	(3.75)
MBB	15.1	(600)	(3.83)
CTG	18.8	(750)	(3.84)
ACB	19.7	(800)	(3.90)
FPT	44.2	(1,800)	(3.91)
GVR	8.6	(350)	(3.93)
HPG	17.0	(850)	(4.78)
VGI	20.4	(1,100)	(5.12)
TPB	20.5	(1,400)	(6.39)
MWG	68.0	(5,000)	(6.85)

Thị trường trong nước hồi phục theo xu hướng chung của thế giới. Trong đêm qua chứng khoán Mỹ cũng phát tín hiệu tăng trưởng mạnh khi gói kích thích kinh tế 2000 tỷ USD dự kiến thông qua vào cuối tuần. Bất chấp một thực tế nước Mỹ vẫn đang loay hoay trong việc chống dịch với số ca mắc tăng hơn 10k ca mỗi ngày. Tại VN giai đoạn 10 ngày tới rất quan trọng và nếu có thể kiểm soát được số ca nhiễm dưới 500 thì có thể xem là thành công. Đã có nhiều hơn ca nhiễm vào cộng đồng tại hai thành phố lớn nhất là Hà Nội và TP.HCM tuy nhiên tốc độ lây nhiễm có thể chậm hơn các nước Châu Âu do VN đã ý thức chống dịch ngay từ đầu và bản thân người Việt cũng quen với việc đeo khẩu trang.

Chỉ số Vnindex có thể tiến qua vùng 700-750 trong đợt phục hồi đầu tiên. Sẽ còn nhiều đợt rung lắc khi các thông tin về dịch thay đổi mỗi ngày sẽ tác động tâm lý nhà đầu tư. Nếu khối ngoại tiếp tục bán ròng cũng sẽ làm gia tăng sức ép nguồn cung cổ phiếu và trên bình diện vĩ mô cũng tạo nhu cầu chuyển đổi tiền đồng sang USD. Đợt hàng giá rẻ đầu tuần sẽ về vào ngày mai và có thể làm thị trường rung lắc nhẹ vào đầu phiên.




Thông tin giao dịch cổ đông lớn:


Ngày	Cổ phiếu	Giao dịch cổ đông lớn
16-Mar	REE	Platinum Victory Pte Ltd đăng ký mua 3.057.982 cp
16-Mar	NVL	Ông Bùi Thành Nhơn - CT.HĐQT đăng ký mua 5.000.000 cp
17-Mar	NTP	Con ông Đặng Quốc Dũng - Chủ tịch HĐQT đăng ký mua 1.000.000 CP
17-Mar	HTT	Ông Đào Văn Chiến - CT.HĐQT chưa mua 2.500.000 cp
17-Mar	REE	Bà Nguyễn Thị Mai Thanh - CT.HĐQT đăng ký mua 15.000.000 cp
18-Mar	GMD	Ông Đỗ Văn Minh - TGD đăng ký mua 500.000 cp
18-Mar	HCM	Ông Phạm Nghiêm Xuân Bắc - TV.HĐQT đăng ký mua 200.000 cp
18-Mar	BWE	Ông Nguyễn Văn Thiên - CT.HĐQT đăng ký mua 1.000.000 cp
18-Mar	MWG	Ban điều hành MWG đăng ký mua: 340,000 CP
19-Mar	DRI	Ông Nguyễn Việt Tượng - Chủ tịch HĐQT đăng ký mua 100.000 CP
19-Mar	AST	Penm IV Germany GMBH & CO. KG đăng ký mua 500.000 cp
19-Mar	TMS	Ông Bùi Minh Tuấn - TV.HĐQT đăng ký mua 1.000.000 cp
19-Mar	DTL	Con ông Nguyễn Thanh Nghĩa - CT.HĐQT đăng ký mua 2.200.000 cp
20-Mar	VNM	Ông Trịnh Quốc Dũng - GD Điều hành đăng ký mua 200.000 cp
20-Mar	VNM	Bà Mai Kiều Liên - TV.HĐQT đăng ký mua 400.000 cp
20-Mar	VNM	Ông Lê Thành Liêm - TV.HĐQT đăng ký mua 200.000 cp
20-Mar	HID	Ông Nguyễn Quang Huân - CT.HĐQT đã mua 4.120.000 cp
20-Mar	PNJ	Con bà Cao Thị Ngọc Dung - Chủ tịch HĐQT đăng ký mua 2.000.000
20-Mar	KBC	Ông Đặng Thành Tâm - CT.HĐQT đăng ký mua 10.000.000 cp
20-Mar	VPR	Ông Bùi Minh Tuấn - Ủy viên HĐQT đăng ký mua 200.000 CP
20-Mar	VNM	Bà Nguyễn Thị Thanh Hòa - GD điều hành chuỗi cung ứng đăng ký mua 200.000 cp
20-Mar	VNM	Bà Bùi Thị Hương - GD Điều hành nhân sự đăng ký mua 200.000 cp
23-Mar	DBD	Chị ông Nguyễn Tiến Hải - TV.HĐQT đăng ký mua 500.000 cp
23-Mar	HPG	Con ông Trần Đình Long - CT.HĐQT đã mua 20.000.000 cp
23-Mar	DGC	Em ông Đào Hữu Huyền - Chủ tịch HĐQT đăng ký mua 744.625 CP
23-Mar	DRC	Vợ ông Nguyễn Văn Hiệu - TV.HĐQT đăng ký mua 200.000 cp
23-Mar	KSB	Ông Phan Tấn Đạt - CT.HĐQT đăng ký mua 1.000.000 cp

HERE'S THE TOP NEWS COMPANY

Top tăng giá HOSE



Top tăng giá HNX



FPT - CTCP FPT - Năm 2020, FPT lên kế hoạch doanh thu năm 2020 đạt hơn 32.450 tỷ đồng, tăng 17% so với năm trước, lãi trước thuế đạt 5.510 tỷ đồng, tăng 18% so với năm 2019. HĐQT FPT cũng đưa ra kế hoạch trả cổ tức 2019 bằng cổ phiếu tỷ lệ 15% (20 cổ phiếu hiện tại thì được chia thêm 3 cổ phiếu mới) và chương trình phát hành cổ phần cho người lao động giai đoạn 2020 - 2022.

TDW - CTCP Cấp nước Thủ Đức - Đã thông qua kế hoạch kinh doanh 2020 với chỉ tiêu doanh thu hơn 953 tỷ đồng, lợi nhuận sau thuế hơn 25,6 tỷ đồng, cổ tức tỷ lệ 9%. Cổ tức 2019 được thông qua theo tỷ lệ 12% bằng tiền mặt, ngày đăng ký cuối cùng chốt danh sách cổ đông hưởng quyền dự kiến vào 12/5/2020 và thanh toán từ 29/5/2020.

DHT - CTCP Dược phẩm Hà Tây - Sẽ trình thông qua kế hoạch kinh doanh 2020 với 2.007 tỷ đồng doanh thu, 112 tỷ đồng lợi nhuận trước thuế, chia cổ tức 20%. Kế hoạch này tương đương kết quả thực hiện năm 2019.

BMJ - CTCP Khoáng sản Miền Đông AHP - Đã thông qua Nghị quyết đề ra kế hoạch sản xuất kinh doanh năm 2020. Trong đó, BMJ lên kế hoạch lãi sau thuế đạt gần 33 tỷ đồng, gấp đôi so với thực hiện năm trước.

SNC - CTCP Xuất nhập khẩu Thủy sản Năm Căn - Công bố tài liệu họp ĐHĐCĐ thường niên năm 2020. Trong đó, SNC lên kế hoạch lãi sau thuế đạt 12 tỷ đồng, giảm 12% so với thực hiện năm 2019.

TCB - Ngân hàng TMCP Kỹ Thương Việt Nam – Techcombank - Thông báo, hủy ngày đăng ký cuối cùng 24/3/2020 để tổ chức Đại hội đồng cổ đông thường niên 2020. Nguyên nhân để đảm bảo an toàn cho cổ đông và khách mời tham dự Đại hội do ảnh hưởng của dịch Covid-19.

CII - CTCP Đầu tư Hạ tầng kỹ thuật TP.HCM - Công bố thông tin về mua lại 9 triệu cổ phiếu làm cổ phiếu quỹ. Theo đó, giao dịch dự kiến thực hiện từ ngày 06/4 đến 05/5 theo phương thức thỏa thuận và khớp lệnh. Giá mua không vượt quá 25.000 đồng/cổ phiếu (tương đương giá mua cổ phiếu quỹ các đợt trước).

KOS - CTCP KOSY – Đã thông qua việc chuyển nhượng toàn bộ 13,35 triệu cổ phần sở hữu tại CTCP Hồng Việt, giá chuyển nhượng không thấp hơn mệnh giá là 10.000 đồng/cổ phần. Thời gian thực hiện trong quý II/2020.

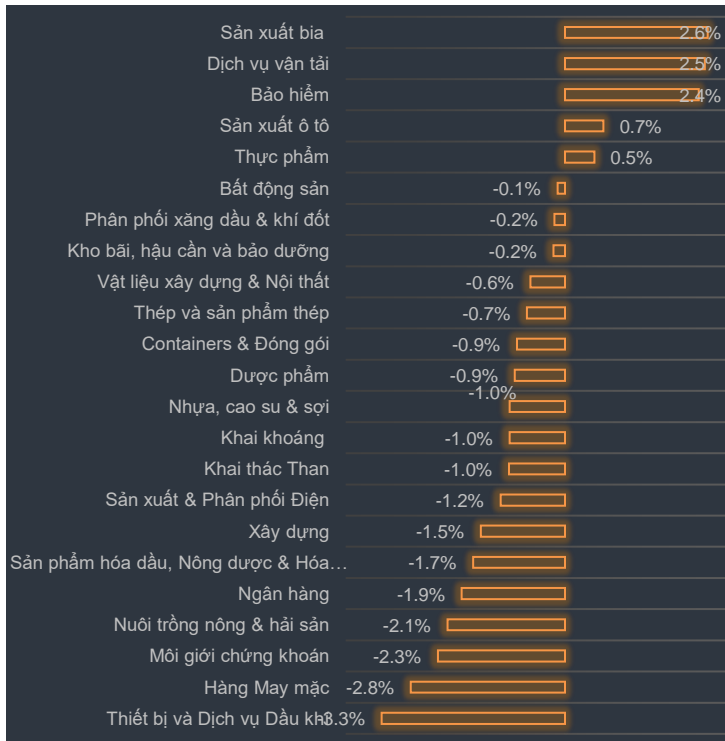
PLX - Tập đoàn Xăng dầu Việt Nam - Ngày 30/3 là ngày giao dịch không hưởng quyền tạm ứng cổ tức năm 2019, ngày đăng ký cuối cùng là 31/3. Theo đó, cổ tức sẽ được trả bằng tiền mặt theo tỷ lệ



Biến động VN30 trong ngày: EPS trung bình: 3,936 PE: 11.5

VN30	Giá	%	KLGD TB3T	NN Mua	NN Bán	EPS	PE	P/Bv	Giá thấp nhất 6T	Giá cao nhất 6T	RSI
VIC	81.8	6.93	775,295	887,580	448,630	2,280	35.9	2.3	71.5	122.5	31.8
BVH	39.5	6.9	329,489	54,350	99,490	1,551	25.5	1.5	32.3	74.2	35.6
SBT	12.7	6.72	2,141,683	176,010	5,000	720	17.6	1.1	11.9	22.1	20.9
VRE	20	5.82	1,993,518	3,490,610	4,780,020	1,224	16.3	1.7	17.7	35.6	26.6
SAB	125	4.17	68,727	352,720	292,610	7,880	15.9	4.0	115.5	257.2	26.6
VHM	61	3.21	870,437	220,660	832,280	6,366	9.6	3.1	55.3	99.5	26.5
VNM	94	2.17	1,421,665	4,000,130	2,866,990	6,076	15.5	5.5	83.7	133.4	42.5
VCB	63.2	1.94	1,138,437	809,510	676,590	4,997	12.6	2.7	57.2	94.5	31.3
BID	33.3	0.3	1,143,908	163,010	51,330	2,412	13.8	1.7	30.8	55.5	31.8
VJC	97	-0.1	400,372	3,390	142,210	7,881	12.3	3.3	95.8	148.2	26
MSN	49	-0.2	1,959,679	53,210	2,011,560	4,765	10.3	1.1	49	78.2	40.7
NVL	51.8	-0.58	583,878	-	2,000	3,682	14.1	2.1	51	63.7	38.1
HDB	19.6	-1.51	1,780,421	142,620	436,000	3,675	5.3	0.9	19	30	22.5
PLX	39.5	-1.62	432,495	7,980	2,000	3,617	10.9	1.8	36.2	60.1	37
PNJ	53.8	-2	760,028	145,950	145,950	6,012	8.9	2.6	51.2	92	22.9
CTD	51.8	-2.26	214,741	5,630	11,070	9,314	5.6	0.5	49.3	92.6	39.7
GAS	58.7	-2.33	453,093	70,420	133,920	6,239	9.4	2.3	53.9	108.5	34.3
REE	28.4	-2.91	788,054	-	-	5,286	5.4	0.8	27.8	36.8	38.2
SSI	13	-3	2,425,822	241,550	122,000	1,787	7.3	0.7	12.5	22.4	33.5
TCB	16.1	-3.01	3,184,885	4,230,850	4,243,850	2,881	5.6	0.9	16.1	25.1	25.9
POW	7.6	-3.18	2,824,330	54,750	382,540	1,064	7.1	0.6	7.5	13.8	28.8
VPB	19.6	-3.45	4,384,484	-	-	3,377	5.8	1.1	18.7	28.8	31.5
EIB	15.4	-3.75	191,777	320	-	704	21.9	1.2	15.4	18.9	28.6
MBB	15.1	-3.83	7,452,342	146,180	146,180	3,596	4.2	0.9	14.8	23.5	26.4
CTG	18.8	-3.84	8,181,420	170,940	120,120	2,541	7.4	0.9	18.3	27.8	31.4
FPT	44.2	-3.91	2,029,718	179,990	177,900	4,796	9.2	1.8	44.2	61	29.8
STB	8.7	-4.5	11,030,568	103,760	178,700	1,361	6.4	0.6	8.7	12.5	30.9
HPG	17	-4.78	7,961,513	1,809,210	2,599,630	3,015	5.6	1.0	17	26.3	26
MWG	68	-6.85	1,070,714	-	-	8,660	7.9	2.5	68	127.9	22.7
ROS	4	-6.99	5,535,149	619,220	206,040	314	12.7	0.4	4	26	24.5
				18,140,550	21,114,610	3,936	11.53				

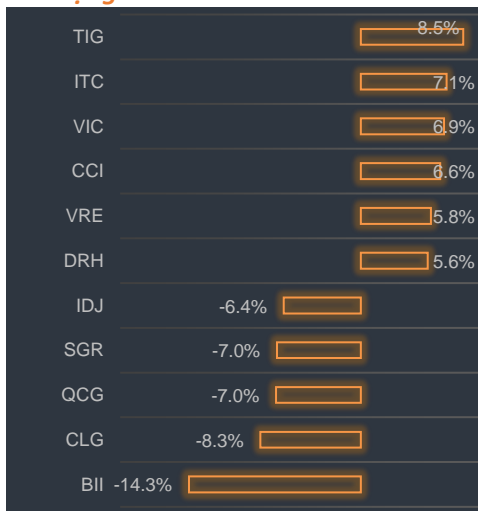
Tăng giảm ngành trong ngày



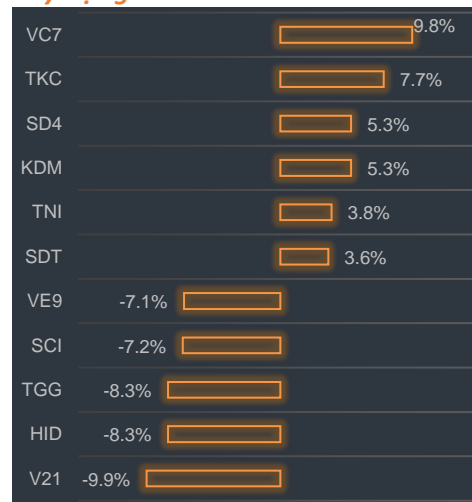
Các CP tăng tốt nhất theo từng nhóm ngành:

Bất động sản:	TIG, ITC, VIC
Xây dựng:	VC7, TKC, SD4
Dầu khí:	PGD, PMG, SFC
Chứng khoán:	TVS, BSI, APG
Ngân hàng:	VCB, BID, HDB


Bất động sản



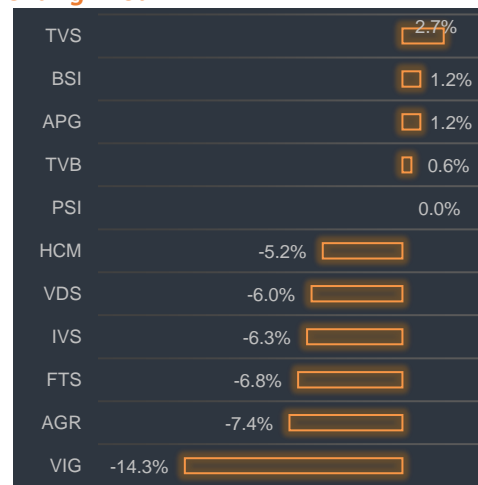
Xây dựng




Dầu khí



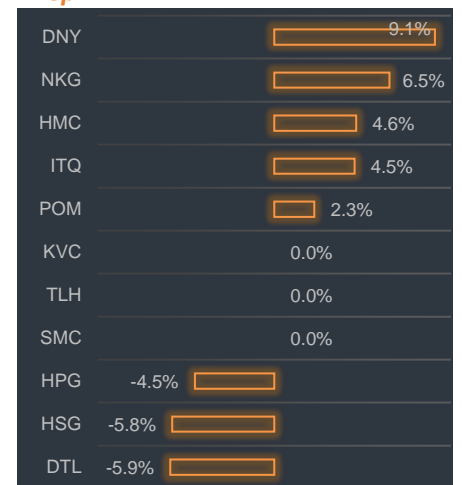
Chứng khoán



Ngân hàng



Thép





BP Phân tích

Head: Nguyễn Hồng Khanh

Tel: 0983.999.350

khanhnh@vise.com.vn

Khuyến cáo

Báo cáo này được viết và phát hành bởi VIS để phân phối tại Việt Nam và quốc tế. Các ý kiến và dự báo chỉ thể hiện quan điểm của người viết tại thời điểm phát hành và có thể thay đổi mà không cần thông báo. Chúng tôi chỉ sử dụng những thông tin và quan điểm được cho là đáng tin cậy nhất, tuy nhiên chúng tôi không bảo đảm tuyệt đối tính chính xác và đầy đủ của những thông tin trên. Những quan điểm cá nhân trong báo cáo này đã được cân nhắc cẩn thận dựa trên những nguồn thông tin chúng tôi cho là tốt nhất và hợp lý nhất trong thời điểm viết báo cáo. Tuy nhiên những quan điểm trên có thể thay đổi bất cứ lúc nào, do đó chúng tôi không chịu trách nhiệm phải thông báo cho nhà đầu tư.

Công ty VIS cũng như các công ty con và toàn thể cán bộ công nhân viên hoàn toàn có thể tham gia đầu tư hoặc thực hiện các nghiệp vụ ngân hàng đầu tư đối với cổ phiếu được đề cập trong báo cáo này. Các thông tin cũng như ý kiến trong báo cáo không mang tính chất mời chào mua hay bán bất cứ chứng khoán, quyền chọn, hợp đồng tương lai hay công cụ phái sinh nào. Nhà đầu tư cần nhắc kỹ lưỡng việc sử dụng thông tin cũng như các dự báo tài chính trong tài liệu trên, và VIS không chịu trách nhiệm với bất kì khoản lỗ trực tiếp hoặc gián tiếp nào do sử dụng những thông tin đó.

Tài liệu này chỉ nhằm mục đích lưu hành trong phạm vi hẹp vì vậy không được phép sao chép, tái sản xuất, phát hành cũng như tái phân phối bất kỳ nội dung nào của báo cáo vì bất kỳ mục đích nào nếu không có văn bản chấp thuận của VIS.

VISecurities
CHỨNG KHOÁN QUỐC TẾ VIỆT NAM

Tầm nhìn mới, Giá trị mới

Công ty Cổ phần Chứng khoán Quốc tế Việt Nam (Hội Sở)

Tầng 3, 59 Quang Trung, Quận Hai Bà Trưng - Hà Nội

Tel: +(84 4) 3 944 5888, Fax: +(84 4) 3 944 5889

<https://www.vise.com.vn>

Chi nhánh TP Hồ Chí Minh

Số 9 Nguyễn Công Trứ, Quận 1, TP. Hồ Chí Minh

Tel: + (84 8) 3915 2930

Fax: + (84 8) 3915 2931