

Trong số này

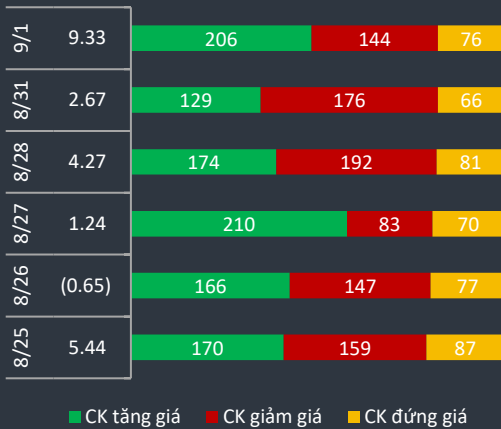
Nhận định **P.1**

Danh mục CP **P.3**

Tin Doanh nghiệp **P.4**

Bộ lọc CP **P.5**

Độ rộng thị trường



Giao dịch mua bán ròng khối ngoại (tỷ VND)

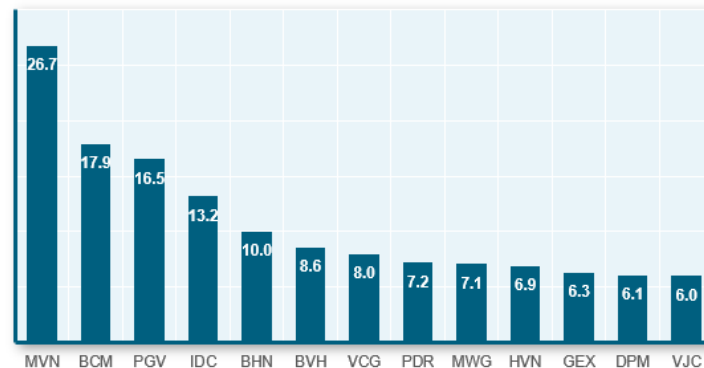
PLX	63.0
BVH	13.2
GEX	12.2
GAS	11.2
VNM	9.5
VRE	8.1
VIC	6.9
E1VFN30	5.7
STB	4.0
DGC	3.6
VHC	3.5
HCM	(9.3)
HSG	(10.7)
VJC	(12.0)
SAB	(12.2)
BID	(14.3)
MSN	(46.1)
VHM	(62.6)
HPG	(62.9)
VCB	(88.2)

Thị trường đã có đà tăng tốc rất mạnh trước kỳ nghỉ lễ ngắn. Có hơn 2/3 nhóm blue chip tăng điểm trong đó những mã tăng tốt nhất đến từ GEX, TPB, BVH, HVN, VIC, GVR. Nhóm Vingroup chỉ có VIC tăng 3% còn lại VHM, VRE vẫn đi ngang. Nhóm ngân hàng nổi bật nhất TPB tăng 4%, CTG, TCB, SHB, BID xanh nhẹ từ 1% - 2%.

Nhóm cổ phiếu tạo ấn tượng nhất trong ngày đến từ BCM tăng trần phiên thứ hai liên tiếp cùng với DGW, FLC, JVC, CSM, TDG

Liên quan đến JVC đang có hiện tượng M&A với hàng loạt giao dịch mua bán khối lượng lớn thời gian gần đây. Nhóm cổ đông ngoại lâu năm tại JVC là DI Asian Industrial Fund,L.P, Dream Incubator INC và Orix Corporation đã chuyển nhượng tổng cộng 31,5 triệu cổ phiếu JVC cho 3 cá nhân là bà Phan Thị Thu Thảo, ông Phùng Quang Việt, ông Nguyễn Văn Hiếu. Những cá nhân này là thành viên HĐQT, lãnh đạo CTCP Nhựa Đồng Nai (DNP). Có thể sự kỳ vọng M&A thay đổi chủ sở hữu đã giúp JVC tăng trần.

Top cổ phiếu tăng tốt nhất trong 5 phiên



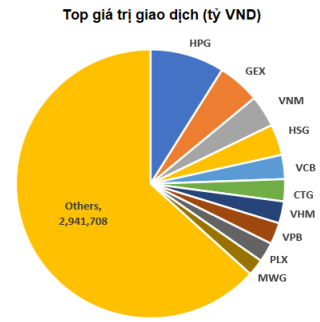
Khối ngoại vẫn duy trì bán ròng trong hai phiên đầu tuần gần 5,000 tỷ đồng. VCB(-88.2 tỷ), HPG(-62.9 tỷ), VHM(-62.6 tỷ), MSN(-46.1 tỷ) là những cổ phiếu bán ròng nhiều nhất. Phía mua vào đáng chú ý nhất chỉ có PLX liên quan đến nhóm cổ đông lớn.

Vnindex 891.73

▲ +10.08 (+1.14%)

Biến động Big Cap

CP	Giá	+/-	%
GEX	23.6	1,400	6.31
BHN	55.0	2,600	4.96
TPB	23.4	900	4.00
BVH	51.5	1,600	3.21
HVN	26.5	800	3.11
VIC	92.7	2,700	3.00
GVR	12.2	300	2.53
VJC	105.5	2,500	2.43
TCB	21.7	400	1.88
VNM	123.2	2,200	1.82
GAS	75.4	1,300	1.75
CTG	26.2	450	1.75
PNJ	61.0	1,000	1.67
BID	41.4	450	1.10
HPG	24.8	250	1.02
VRE	27.3	250	0.93
STB	11.3	100	0.89
MBB	18.1	150	0.84
FPT	49.9	400	0.81
PLX	52.9	400	0.76
HDB	28.5	150	0.53
MWG	93.8	400	0.43
HNG	12.3	50	0.41
KDH	24.5	100	0.41
REE	37.0	100	0.27
VHM	78.7	200	0.25
VPB	23.4	50	0.21
POW	10.1	-	-
VCB	83.0	-	-
EIB	17.2	(50)	(0.29)
DHG	104.8	(700)	(0.66)
MSN	54.6	(400)	(0.73)
SAB	190.0	(1,500)	(0.78)



Chỉ số Vnindex đã có sóng tăng điểm thứ 2 tương đương đợt đầu tiên với các mốc 790 – 840 – 890. Thanh khoản gia tăng nhưng chưa đột biến vì vậy chưa cho thấy tín hiệu phân phối ngắn hạn. Tuy vậy các chỉ báo kỹ thuật như RSI đang cho thấy đường giá chuẩn bị đi vào vùng quá mua trên 70. Đây là tín hiệu cho thấy thị trường đang quá lạc quan đã đẩy các chỉ số chứng khoán liên tục vượt các ngưỡng cản. Thị trường về động lực vẫn còn có thể duy trì tích cực sau kỳ nghỉ lễ. Một số cổ phiếu Big cap lớn như VRE, VHM, VIC, GAS, VCB, MSN chưa tăng giá nhiều. Nhà đầu tư cần lưu ý các phiên có lượng giao dịch đột biến sẽ là tín hiệu thị trường đang phân phối. Ở vùng giá hiện tại, nhà đầu tư duy trì chiến lược xoay vòng cổ phiếu sẵn có, hạn chế mua thêm và chốt lãi dần danh mục.

Cổ phiếu quan tâm:

Ticker	Close	% so với tuần trước	Hỗ trợ	Kháng cự	Vùng Mua	Close / Support	Resistance/ Close
CTG	26.2	5.90	22	30	Mua quanh 22,23 Mục tiêu 28-30	19.1%	14.5%
DGW	49.0	-	33	50	Nắm giữ. Mục tiêu 50	48.5%	2.0%
GVR	12.2	3.40	10.5	14	Mua quanh 11. mục tiêu 15	16.2%	14.8%
HDG	22.5	(1.50)	18	26	Mua quanh 20-22. Mục tiêu 26	25.0%	15.6%
HPG	24.8	1.00	21	30	Nắm giữ. Mục tiêu 28	18.1%	21.0%
HSG	11.8	0.90	9.5	15	Mua quanh 11-11.5. Mục tiêu 14	24.2%	27.1%
KDC	35.5	1.00	29	50	Mua quanh 31-33. Mục tiêu 45	22.4%	40.8%
MWG	93.8	7.10	62	100	Mua quanh 73-75. Mục tiêu 95	51.3%	6.6%
PHR	57.6	(0.90)	38	65	Mua quanh 48-50. Mục tiêu 65	51.6%	12.8%
PNJ	61.0	2.20	51	65	Mua quanh 54-55. Mục tiêu 65	19.6%	6.6%
TIP	26.0	(0.40)	22	32	Mua quanh 24-25. Mục tiêu 30	18.2%	23.1%
TLG	35.9	2.90	28	45	Nắm giữ. Mục tiêu 42	28.2%	25.3%
TV2	48.4	(2.00)	45	60	Mua quanh 45-48. Mục tiêu 60	7.6%	24.0%
VCB	83.0	(1.10)	60	95	Mua quanh 79-81 Mục tiêu 95	38.3%	14.5%

DGW : Các cổ phiếu đã gần đạt mục tiêu

HERE'S THE TOP NEWS COMPANY

Top tăng giá HOSE

HSL	3.83
UDC	3.92
TPB	4.00
HSG	4.42
SAV	4.55
BHN	4.96
FTS	5.30
CRC	5.37
GEX	6.31
TDG	6.67
FMC	6.72
OGC	6.84
MCP	6.85
EVG	6.95
DGW	6.99
JVC	6.99
FLC	7.00

Top tăng giá HNX

TTH	5.56
KLF	5.88
SVN	5.88
C69	7.04
VTJ	7.69
HHG	8.33
PVL	8.33
PBP	8.96
LUT	9.09
VMS	9.09
VC7	9.52
VGP	9.68
IVS	9.80
NHA	9.84
PPP	9.85
TVC	9.88
BII	12.50
ACM	14.29

PLX - Tập đoàn Xăng dầu Việt Nam - Tập đoàn ghi nhận doanh thu 9.627 tỷ đồng và lãi trước thuế tập đoàn ước đạt 400 tỷ đồng trong tháng 7. Con số này tương đương 50% lãi quý II và bù đắp rất nhiều số lỗ trong quý I (một phần do trích lập dự phòng hàng tồn kho), giảm lỗ lũy kế 7 tháng 2020 xuống còn 513 tỷ đồng, từng bước hiện thực hóa kế hoạch 2020 trong 5 tháng cuối. Doanh thu 7 tháng đạt hơn 74.800 tỷ đồng, dẫn đầu về quy mô khối doanh nghiệp phi tài chính.

DIG - Tổng CTCP Đầu tư Phát triển Xây dựng – Đã phê duyệt phương án hợp tác dự án đầu tư hạ tầng kỹ thuật Khu đô thị mới Bắc Vũng Tàu. Dự án Khu đô thị mới Bắc Vũng Tàu, phường 12, TP. Vũng Tàu có quy mô diện tích là 90,5 ha, doanh nghiệp đã cơ bản hoàn thành thủ tục pháp lý, đang thực hiện công tác điều chỉnh quy hoạch chi tiết xây dựng tỷ lệ 1/500.

Doanh nghiệp dự kiến trình cổ đông kế hoạch hợp tác với Công ty cổ phần Him Lam (Him Lam) để cùng phát triển dự án, hai bên sẽ thành lập một pháp nhân mới. Vốn điều lệ pháp nhân mới khi thành lập là 700 tỷ đồng, sau đó tăng thêm 1.000 tỷ đồng lên 1.700 tỷ đồng.

SSC - CTCP Giống cây trồng Miền Nam - Thông báo chốt danh sách cổ đông thực hiện quyền chi trả cổ tức năm 2019 bằng tiền tỷ lệ 20% (1 cổ phiếu được nhận 2.000 đồng). Với gần 13,3 triệu cổ phiếu đang lưu hành, số tiền dự chi là 26,5 tỷ đồng. Ngày đăng ký cuối cùng vào 15/9 và thời gian thanh toán dự kiến là 7/10.

HVN - Vietnam Airlines đã công bố báo cáo tài chính hợp nhất soát xét giữa niên độ 2020, được soát xét bởi Deloitte. Kiểm toán cho rằng khả năng hoạt động liên tục của Vietnam Airlines trong 12 tháng tới sẽ phụ thuộc vào sự hỗ trợ tài chính và việc được gia hạn thanh toán các khoản nợ vay.

SSC - CTCP Giống cây trồng miền Nam - Ngày 14/9 là ngày giao dịch không hưởng quyền nhận cổ tức năm 2019, ngày đăng ký cuối cùng là 15/9. Theo đó, cổ tức sẽ được trả bằng tiền mặt theo tỷ lệ 20%, thanh toán bắt đầu từ ngày 07/10/2020.


SVT - CTCP Công nghệ Sài Gòn Viễn Đông - Ngày 15/9 là ngày giao dịch không hưởng quyền nhận cổ tức năm 2019, ngày đăng ký cuối cùng là 16/9. Theo đó, cổ tức sẽ được trả bằng cổ phiếu theo tỷ lệ 10% (cổ đông sở hữu 100 cổ phiếu được nhận 10 cổ phiếu mới).

VSC - CTCP Container Việt Nam - Ngày 03/9 là ngày giao dịch không hưởng quyền nhận cổ tức đợt 2 năm 2019, ngày đăng ký cuối cùng là 04/9. Theo đó, cổ tức sẽ được trả bằng tiền mặt theo tỷ lệ 12%, thanh toán bắt đầu từ ngày 18/9/2020.



Cổ phiếu đang chạm các vùng giá thấp:

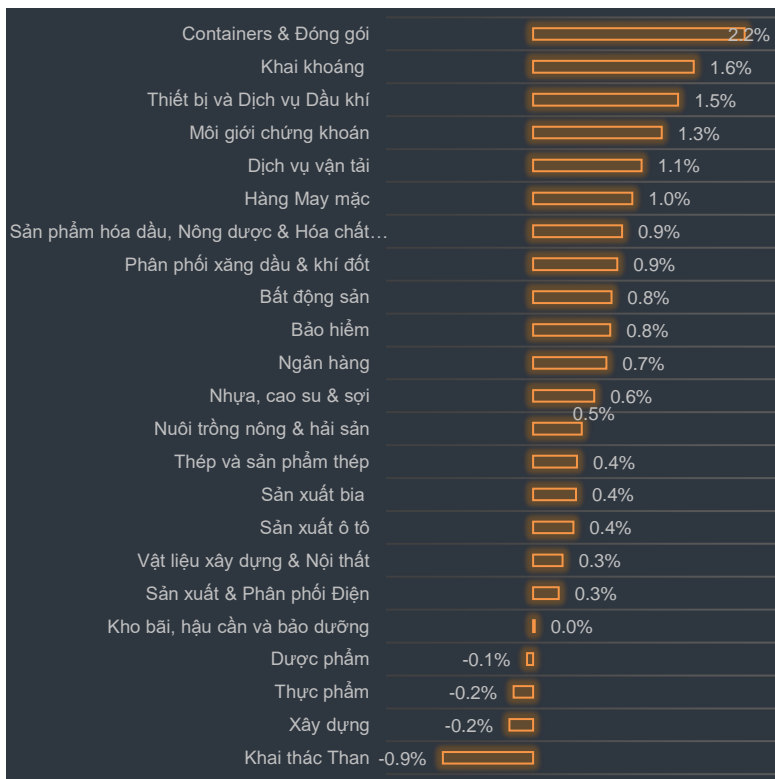
Ticker	Close	% 1D	Đáy	Tăng so với Đáy	So với đỉnh 1Y	Vol 3T	RSI	StochK
VPI	41	0.00	40.50	1.2%	3.90	589,658	40.1	44.6
GEG	17.2	0.00	16.50	4.2%	64.70	384,862	39.0	26.7
DBD	46.3	0.65	44.10	5.0%	33.90	22,035	44.6	14.6
NVB	8.2	0.00	7.80	5.1%	18.30	2,904,049	35.6	-
HNG	12.3	0.41	11.60	6.0%	34.70	848,295	42.1	26.9
CII	18.7	1.08	17.10	9.4%	39.00	1,228,419	58.6	68.3
MSN	54.6	(0.73)	49.00	11.4%	46.90	1,201,953	54.0	77.1
VJC	105.5	2.43	94.50	11.6%	40.50	339,983	62.3	85.8
IBC	23	0.00	20.10	14.4%	4.60	222,554	42.9	76.5
KOS	30.7	0.33	26.40	16.3%	10.40	611,454	50.7	62.5
DPG	22.7	0.22	19.40	17.0%	109.60	213,863	56.4	75.6
STK	14.8	(1.01)	12.60	17.5%	28.40	94,456	45.6	37.0
EIB	17.2	(0.29)	14.60	17.8%	9.60	205,293	53.3	66.7
HPX	26.7	0.75	22.60	18.1%	7.70	452,980	50.3	70.3
VND	12.2	0.83	10.30	18.4%	19.60	530,392	57.2	73.0
PPC	23.7	0.64	19.70	20.3%	17.20	147,893	49.8	43.3
CEO	7.2	0.00	5.90	22.0%	43.10	1,646,778	49.1	56.7
DCL	20.3	(0.98)	16.60	22.3%	57.60	48,744	48.4	47.0
SBT	14.6	1.74	11.90	22.7%	51.40	3,518,210	55.3	69.7
NTL	16.2	(0.31)	13.20	22.7%	37.20	222,296	57.5	79.1
AST	49.2	3.58	40.00	23.0%	78.50	64,933	63.6	85.3
VNG	14.8	0.00	12.00	23.3%	52.00	199,982	43.3	61.3
MBS	9.5	0.00	7.70	23.4%	34.40	95,962	55.4	64.2



Thống kê nhóm cổ phiếu lớn:

Ticker	Close	Vol 3T	RSI	StochK	Tăng so với Đáy	So với đỉnh 1Y	Low 52W	High 52W	EPS	PE
HPG	24.8	12,328,031	62.3	56.5	86.5%	0.0%	13.3	24.8	3,031	8.2
BCM	35.95	30,617	87.8	92.9	123.3%	-0.1%	16.1	36	2,430	14.8
ACB	21.1	4,635,143	66.7	81.3	54.0%	-1.9%	13.7	21.5	4,164	5.1
FPT	49.9	1,652,982	67.7	74.3	47.6%	-2.2%	33.8	51	4,870	10.2
NVL	63	1,243,881	48.8	46.1	23.5%	-3.2%	51	65.1	3,668	17.2
MCH	74	60,677	74	76.8	45.7%	-4.3%	50.8	77.3	5,730	12.9
HDB	28.5	932,652	68.1	89.3	64.7%	-5.0%	17.3	30	3,781	7.5
CTG	26.15	4,458,862	74.9	90.7	52.0%	-5.9%	17.2	27.8	2,510	10.4
VNM	123.2	1,161,470	70.4	96.1	49.2%	-6.4%	82.6	131.6	6,061	20.3
PLX	52.9	831,131	75.3	93.8	54.2%	-9.6%	34.3	58.5	997	53.1
VCB	83	866,847	53.4	44.8	45.1%	-12.2%	57.2	94.5	4,849	17.1
VEA	45.1	124,671	59.6	80	61.1%	-13.4%	28	52.1	5,480	8.2
TCB	21.7	1,884,278	66.1	87.5	45.6%	-13.5%	14.9	25.1	2,987	7.3
GVR	12.15	1,346,137	60.6	75.6	46.4%	-16.2%	8.3	14.5	826	14.7
VGI	28	414,420	59.2	80.8	47.4%	-16.7%	19	33.6	440	63.6
VPB	23.4	3,402,144	63.6	82.8	37.6%	-18.8%	17	28.8	3,747	6.2
VHM	78.7	1,636,857	49.2	14.3	43.6%	-20.9%	54.8	99.5	7,663	10.3
SHB	14.1	2,635,471	62.8	87.6	187.8%	-21.7%	4.9	18	2,014	7.0
MBB	18.1	4,115,661	67.1	83.3	33.1%	-23.0%	13.6	23.5	3,432	5.3
VRE	27.25	2,336,282	56.5	67.7	54.0%	-23.5%	17.7	35.6	1,179	23.1
VIC	92.7	434,173	64.1	70.2	29.7%	-24.3%	71.5	122.5	2,074	44.7
BID	41.4	938,705	63.5	91.2	34.4%	-25.4%	30.8	55.5	2,181	19.0
MWG	93.8	811,031	77	92.9	59.3%	-26.7%	58.9	128	8,820	10.6
GAS	75.4	595,583	65.2	88.7	46.7%	-27.1%	51.4	103.4	5,869	12.8
POW	10.05	3,051,796	55.7	76	41.5%	-27.2%	7.1	13.8	899	11.2
HVN	26.5	547,119	66.7	88.3	48.9%	-27.4%	17.8	36.5	(1,030)	(25.7)
ACV	58.1	173,741	64.9	96.7	37.7%	-27.5%	42.2	80.1	3,760	15.5
SAB	190	167,326	59.6	69	64.5%	-27.5%	115.5	262.1	7,068	26.9
VJC	105.5	339,983	62.3	85.8	11.6%	-28.8%	94.5	148.2	7,860	13.4
BVH	51.5	640,446	71.5	94.2	59.4%	-31.1%	32.3	74.7	1,141	45.1
MSN	54.6	1,201,953	54	77.1	11.4%	-31.9%	49	80.2	3,952	13.8
BSR	6.7	2,135,948	55.1	40	39.6%	-34.3%	4.8	10.2	940	7.1

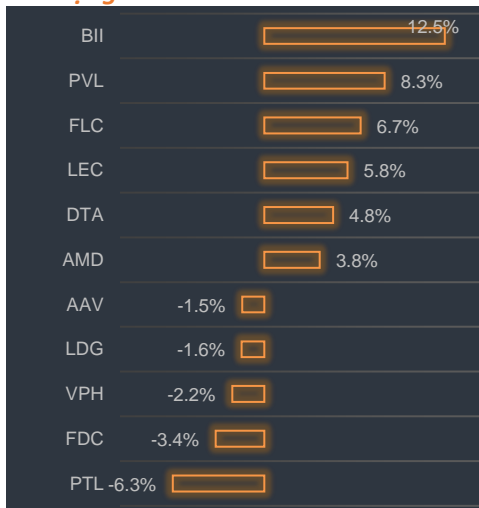
Tăng giảm ngành trong ngày



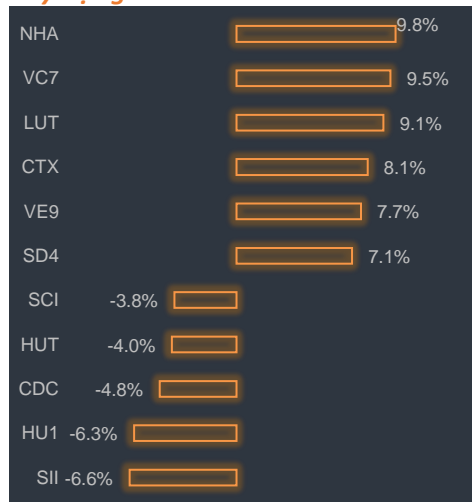
Các CP tăng tốt nhất theo từng nhóm ngành:

Bất động sản:	BII, PVL, FLC
Xây dựng:	NHA, VC7, LUT
Dầu khí:	TDG, CNG, PVD
Chứng khoán:	IVS, SBS, VDS
Ngân hàng:	TPB, CTG, TCB


Bất động sản




Xây dựng



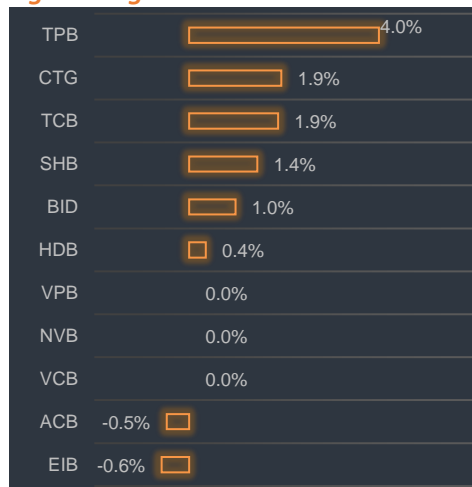
Dầu khí



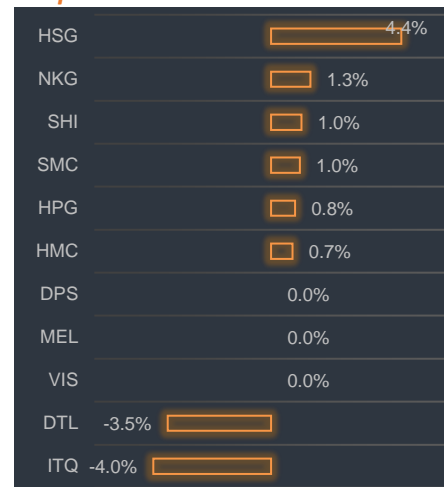
Chứng khoán



Ngân hàng



Thép





BP Phân tích

Head: Nguyễn Hồng Khanh
khanhnh@vise.com.vn

Khuyến cáo

Báo cáo này được viết và phát hành bởi VIS để phân phối tại Việt Nam và quốc tế. Các ý kiến và dự báo chỉ thể hiện quan điểm của người viết tại thời điểm phát hành và có thể thay đổi mà không cần thông báo. Chúng tôi chỉ sử dụng những thông tin và quan điểm được cho là đáng tin cậy nhất, tuy nhiên chúng tôi không bảo đảm tuyệt đối tính chính xác và đầy đủ của những thông tin trên. Những quan điểm cá nhân trong báo cáo này đã được cân nhắc cẩn thận dựa trên những nguồn thông tin chúng tôi cho là tốt nhất và hợp lý nhất trong thời điểm viết báo cáo. Tuy nhiên những quan điểm trên có thể thay đổi bất cứ lúc nào, do đó chúng tôi không chịu trách nhiệm phải thông báo cho nhà đầu tư.

Công ty VIS cũng như các công ty con và toàn thể cán bộ công nhân viên hoàn toàn có thể tham gia đầu tư hoặc thực hiện các nghiệp vụ ngân hàng đầu tư đối với cổ phiếu được đề cập trong báo cáo này. Các thông tin cũng như ý kiến trong báo cáo không mang tính chất mời chào mua hay bán bất cứ chứng khoán, quyền chọn, hợp đồng tương lai hay công cụ phái sinh nào. Nhà đầu tư cần nhắc kỹ lưỡng việc sử dụng thông tin cũng nhưng các dự báo tài chính trong tài liệu trên, và VIS không chịu trách nhiệm với bất kì khoản lỗ trực tiếp hoặc gián tiếp nào do sử dụng những thông tin đó.

Tài liệu này chỉ nhằm mục đích lưu hành trong phạm vi hẹp vì vậy không được phép sao chép, tái sản xuất, phát hành cũng như tái phân phối bất kỳ nội dung nào của báo cáo vì bất kỳ mục đích nào nếu không có văn bản chấp thuận của VIS.

VISecurities
CHỨNG KHOÁN QUỐC TẾ VIỆT NAM

Tầm nhìn mới, Giá trị mới

Công ty Cổ phần Chứng khoán Quốc tế Việt Nam (Hội Sở)

Tầng 3, 59 Quang Trung, Quận Hai Bà Trưng - Hà Nội

Tel: 024 710 888 48, Fax: 024 3944 5889

<https://www.vise.com.vn>

Chi nhánh TP Hồ Chí Minh

Tầng 2, tòa nhà Savimex, Số 194 Nguyễn Công Trứ, Quận 1, TP. Hồ Chí Minh

Tel: 028.7108 8848

Fax: 028 3915 2931