

# Bản tin chứng khoán

## Trong số này


Nhận định **P.1**

Danh mục CP **P.3**

Tin Doanh nghiệp **P.4**

Bộ lọc CP **P.5**

### Độ rộng thị trường



### Giao dịch mua bán ròng khối ngoại (tỷ VND)

QST	80.0
CTG	21.3
BID	21.1
VNM	21.0
VRE	20.5
MSN	16.6
VIC	14.1
SAB	8.8
HCC	4.3
HSG	4.2
CEO	(3.6)
BSR	(4.3)
PVD	(4.4)
HCM	(4.8)
DXG	(4.9)
POW	(7.1)
SSI	(8.1)
VMC	(10.9)
KBC	(11.2)
VCB	(22.6)

Sức ép tâm lý thị trường đã được cởi bỏ hoàn toàn sau bài phát biểu có phần nhẹ nhàng của tổng thống Mỹ về vấn đề Iran. Bản thân DJ đêm hôm trước còn tăng mạnh thì không lý do gì thị trường trong nước lại đứng yên. Chưa kể phiên trước đó thị trường đã nhún rất sâu gần 10 điểm càng tạo hấp lực cho phía cầu tham gia mua cổ phiếu giá rẻ.

Nhóm ngân hàng là điểm nhấn quan trọng nhất trong ngày với BID vượt đỉnh lên sát 50. Hàng loạt cổ phiếu ngân hàng khác cũng tăng mạnh như CTG, VPB, HDB, STB, SHB ... Khối ngoại cũng góp phần vào đà tăng của nhóm ngân hàng khi mua mạnh BID và CTG. VCB là cổ phiếu ngân hàng duy nhất bị bán mạnh nhưng giá vẫn tăng tốt nhờ lực cầu lớn trong nước. Đang mùa báo cáo sơ bộ các cổ phiếu ngân hàng vì vậy đang tạo cơn sóng ngắn hạn. Trước đó BID công bố lợi nhuận trước thuế 10,768 cả năm, tăng khoảng 16% so với 2018. Con số này tương đương khoảng 8,400 tỷ đồng sau thuế và đây là con số rất đáng ghi nhận trong một năm mà BID đã tăng cường thu dọn nợ xấu và trích lập dự phòng. Ngân hàng lớn thứ hai là CTG cũng công bố kết quả lợi nhuận hết sức khả quan với lợi nhuận riêng lẻ gần 11,500 tỷ, tăng 83% so với 2018. Dù bị siết room tín dụng nhưng CTG vẫn có hướng đi riêng tập trung vào bán lẻ và nhóm doanh nghiệp SME vì vậy đẩy biên lợi nhuận lên cao. Riêng trong 3 cổ phiếu ngân hàng cổ phần nhà nước hiện tại thì CTG có P/bv thấp nhất. Chỉ cần ngân hàng có hướng đi tăng vốn trong năm thì giá của CTG sẽ tiến rất xa.

Với 2/3 cổ phiếu trên sàn tăng nhưng vẫn có những nhóm cổ phiếu đậm đầu đi xuống trong ngày thị trường thăng hoa đặc biệt là nhóm penny như FIT, VRC, BCG. Riêng ROS rơi sàn với hơn nửa triệu dư bán. Giao dịch trong ngày của ROS cũng chỉ khoảng 7.5 triệu giao dịch. Gần như dòng tiền đang chuyển dần sang nhóm blue chip và khi dòng tiền tập trung mạnh nhóm ngân hàng sẽ kéo chỉ số đi rất nhanh.

Khối ngoại trong ngày mua ròng 135 tỷ và mua mạnh nhóm blue chip CTG, BID, VNM, VRE, MSN. Phía bán ròng chỉ có VCB bị bán nhiều nhất bên cạnh KBC, VMC, SSI.

# Vnindex 960.15

▲ +11.17 (+1.18%)

## Biến động Big Cap

CP	Giá	+/-	%
BID	49.7	2,550	5.41
VRE	34.0	1,300	3.98
CTG	22.5	800	3.70
DHG	89.0	3,000	3.49
VPB	20.8	650	3.23
HDB	27.5	800	3.00
NVL	55.6	1,600	2.96
HPG	24.0	550	2.35
VCB	88.7	1,700	1.95
MSN	57.0	1,000	1.79
STB	10.2	170	1.70
SAB	227.0	3,800	1.70
MBB	21.1	350	1.69
MWG	114.5	1,700	1.51
FPT	57.6	800	1.41
POW	10.9	150	1.40
TCB	23.1	300	1.32
PNJ	86.2	1,100	1.29
SSI	18.0	200	1.13
VHM	83.3	800	0.97
VJC	146.2	1,400	0.97
TPB	21.1	200	0.96
PLX	56.2	500	0.90
EIB	17.5	150	0.87
KDH	25.6	100	0.39
VIC	114.7	400	0.35
HVN	32.6	100	0.31
HNG	14.1	-	-
VNM	118.6	(200)	(0.17)
BVH	65.1	(900)	(1.36)
GAS	95.2	(1,800)	(1.86)
BHN	75.0	(2,000)	(2.60)
ROS	13.1	(950)	(6.79)



Sau phiên tăng mạnh trong ngày, chỉ số Vnindex đang thể hiện tích cực hơn về mặt TA với đường RSI đang tiếp cận ngưỡng 50 và chuẩn bị cất để xác nhận xu hướng tăng trung hạn. Đường giá index cần vượt qua ngưỡng 970 và ổn định trên mốc này một thời gian để khẳng định xu thế tăng. Chúng tôi vẫn bảo lưu quan điểm lạc quan hiện tại và ưu tiên nắm giữ nhóm cổ phiếu ngân hàng và bán lẻ trọng tâm là nhóm cổ phiếu VCB, CTG, BID, MWG, PNJ. Một số cổ phiếu có thể tham gia lướt sóng ngắn hạn như TCB, MBB, HSG, HPG

### Cổ phiếu quan tâm

Ticker	Close	% so với tuần trước	Hỗ trợ	Kháng Cự	Vùng mua
CTG	22.5	4.40	20	25	19-20 Mua dần khi giá dưới 20
TCB	23.1	(3.20)	20	27	21-22 Cất lỗ nếu giá dưới 20
VCB	88.7	(2.30)	75	110	82-84 Mua dần từ 85. Nắm giữ dài hạn
BID	49.7	5.90	35	45	Nắm giữ. Mục tiêu gần 55
PNJ	86.2	(1.40)	80	95	78-80 Tiếp tục nắm giữ. Mục tiêu 100
VHM	83.3	(1.90)	80	100	80-82 Mua quanh 82, Mục tiêu 95
MWG	114.5	(2.10)	105	140	105-108 Mục tiêu 135
VRE	34.0	(1.00)	30	38	31-32 Lướt sóng quanh 32 - 37
HPG	24.0	-	20	27	21-22 Mục tiêu 30. Cất lỗ nếu dưới 20
HSG	8.1	(1.20)	6.7	9	6.5 - 7 Lướt sóng ngắn, mục tiêu 10
PHR	39.0	0.60	35	65	35-37 Kháng cự gần nhất 50

# HERE'S THE TOP NEWS COMPANY

## Top tăng giá HOSE

D2D	3.98
DPM	4.00
PHR	4.00
DIC	4.02
HAG	4.86
CII	5.05
BID	5.41
TSC	5.66
TLH	5.74
TGG	5.75
NTL	5.92
NKG	6.69

## Top tăng giá HNX

DGC	3.90
LIG	4.88
ITQ	5.26
SPP	5.56
NSH	5.56
DTD	5.94
SHN	9.20
KHS	9.52
IDJ	9.52
DST	12.50
NHP	25.00
ACM	33.33

**HDG** - CTCP Tập đoàn Hà Đô - Kết thúc năm 2019, HDG ước đạt doanh thu 3.700 tỷ đồng, tăng 15% cùng kỳ năm 2018 và hoàn thành 80% kế hoạch; lợi nhuận sau thuế ước đạt 950 tỷ đồng, tăng trưởng 20% so với cùng kỳ và vượt 20% kế hoạch đã đề ra hồi đầu năm.

**DBC** - CTCP Tập đoàn Dabaco - Dabaco đặt mục tiêu tổng doanh thu năm 2020, bao gồm cả doanh thu nội bộ đạt 13.203 tỷ đồng; lợi nhuận trước thuế dự kiến đạt 512 tỷ đồng và lợi nhuận sau thuế dự kiến đạt 457 tỷ đồng.

Dabaco cũng thông qua phương án phát hành riêng lẻ 300 tỷ đồng trái phiếu không chuyển đổi, có tài sản đảm bảo nhằm tăng quy mô vốn hoạt động của công ty. Thời gian phát hành dự kiến trong quý I/2020.

**GEG** - CTCP Điện Gia Lai - Đã thông qua kế hoạch kinh doanh dự kiến 2020 với chỉ tiêu tổng doanh thu hợp nhất 1.530,6 tỷ đồng, lợi nhuận trước thuế hợp nhất 320 tỷ đồng.

**LMH** - CTCP Landmark Holding - Giải trình nguyên nhân cổ phiếu LMH giảm sàn 10 phiên liên tiếp từ ngày 25/12/2019. Theo ông Trương Hoàng Vũ, Tổng giám đốc hoạt động Công ty vẫn diễn ra bình thường, biến động giá cổ phiếu hoàn toàn do cung cầu của thị trường.

**TMS** - CTCP Transimex - Công ty đã thông qua chủ trương mua 1 triệu cổ phiếu tại CTCP Logistics Vinalink (VNL).

**HVH** - CTCP Đầu tư và Công nghệ HVC - Ngày 20/1 là ngày giao dịch không hưởng quyền nhận cổ tức đợt 1 năm 2019, ngày đăng ký cuối cùng là 21/1. Theo đó, cổ tức sẽ được trả bằng tiền mặt theo tỷ lệ 5%, thanh toán dự kiến bắt đầu từ ngày 06/2.

**FIR** - CTCP Địa ốc First Retail - Ngày 13/1 là ngày giao dịch không hưởng quyền phát hành cổ phiếu tăng vốn từ nguồn vốn (cổ phiếu thưởng), ngày đăng ký cuối cùng là 14/1. Theo đó, cổ phiếu thưởng sẽ được trả theo tỷ lệ 60%, tương đương FIR sẽ phát hành thêm 7,8 triệu cổ phiếu mới.

**POM** - CTCP Thép Pomina - Ngày 16/1 là ngày giao dịch không hưởng quyền nhận cổ tức năm 2018, ngày đăng ký cuối cùng là 17/1. Theo đó, cổ tức sẽ được trả bằng cổ phiếu theo tỷ lệ 15%, tương đương POM sẽ phát hành thêm hơn 36,33 triệu cổ phiếu mới trong đợt này.

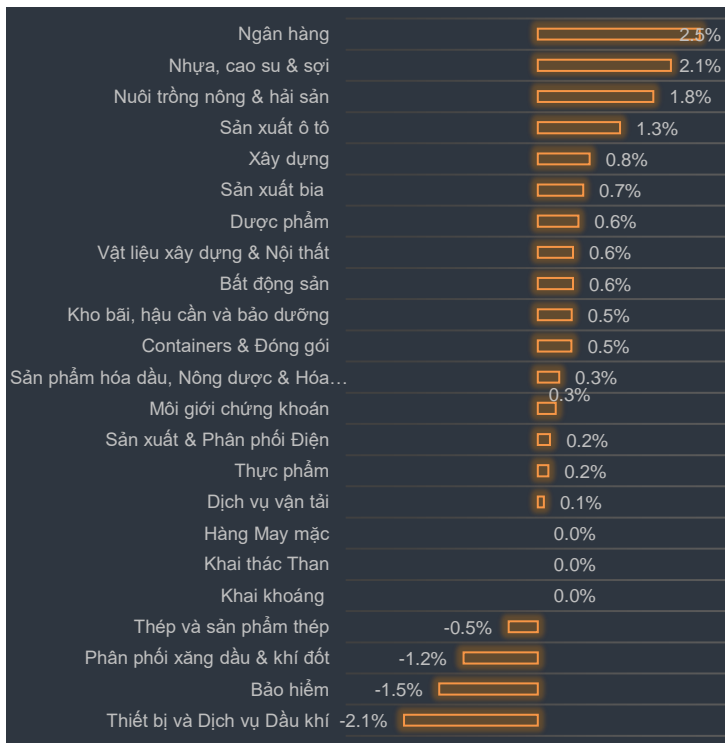
**TNG** - CTCP Đầu tư và Thương mại TNG - Ngày 8/1, HĐQT đã có nghị quyết thông qua việc tạm ứng cổ tức đợt 1/2019 bằng tiền mặt theo tỷ lệ 8%. Ngày đăng ký cuối cùng chốt danh sách cổ đông vào 21/2 và thanh toán bắt đầu từ 06/3/2020.



## Biến động VN30 trong ngày: EPS trung bình: 3,951 PE: 14.5

VN30	Giá	%	KLGD TB3T	NN Mua	NN Bán	EPS	PE	P/Bv	Giá thấp nhất 6T	Giá cao nhất 6T	RSI
CII	22.9	5.05	278,033	8,220	155,670	2,000	11.5	1.1	20	25.3	50.8
DPM	13	4	251,141	9,570	11,100	740	17.6	0.6	12.5	15.3	48.2
VRE	34	3.98	3,363,008	855,220	251,210	1,168	29.1	2.7	31.3	37.5	51.6
CTG	22.5	3.7	3,206,298	1,103,780	153,200	1,643	13.7	1.2	19.6	22.5	71.8
DHG	89	3.49	14,587	3,720	600	4,828	18.4	3.9	86	101.5	40
GMD	21.7	3.33	226,252	-	-	2,040	10.6	1.1	21	27.4	32.5
VPB	20.8	3.23	1,542,418	-	-	3,341	6.2	1.4	18.5	22.6	59.1
HDB	27.5	3	1,568,360	13,720	35,490	3,327	8.3	1.6	25	29.6	52.9
NVL	55.6	2.96	335,387	37,940	-	3,212	17.3	2.6	54	64	45.2
HPG	24	2.35	5,666,317	321,190	259,620	3,167	7.6	1.6	21.2	24.4	58
VCB	88.7	1.95	595,021	203,040	458,360	5,275	16.8	4.5	75.6	91.2	53.3
MSN	57	1.79	1,093,317	304,460	12,640	4,508	12.6	2.2	51.6	81	41.4
STB	10.2	1.7	2,367,328	57,300	15,470	1,543	6.6	0.7	9.8	11.4	50.3
SAB	227	1.7	34,027	44,550	6,000	7,654	29.7	9.0	223.2	283.4	38.3
MBB	21.1	1.69	3,710,906	-	-	3,456	6.1	1.3	19.7	23.5	45.5
MWG	114.5	1.51	627,956	-	4,000	8,704	13.2	5.1	103.7	128	51.5
FPT	57.6	1.41	1,464,931	890	-	4,970	11.6	3.0	46.9	61	52.8
TCB	23.1	1.32	1,387,154	-	-	2,660	8.7	1.5	20.1	25.1	47.7
PNJ	86.2	1.29	468,559	6,960	-	5,857	14.7	4.8	76.3	87.4	56.3
SSI	18	1.13	1,264,632	190,370	639,510	1,770	10.2	1.0	17.8	23.6	34.7
VHM	83.3	0.97	1,513,256	181,470	137,770	5,311	15.7	6.1	82.5	99.5	33
VJC	146.2	0.97	429,367	26,810	4,280	9,852	14.8	5.1	130	148	57.5
EIB	17.5	0.87	117,323	-	-	445	39.3	1.4	16.4	18.9	53.7
SBT	18.7	0.54	1,196,569	25,560	-	850	22.0	1.6	15.8	19	57.3
VIC	114.7	0.35	424,676	239,500	116,630	1,400	81.9	5.4	114.3	126.1	38.2
REE	35.7	0	651,915	5,750	-	5,613	6.4	1.2	31.9	39.7	43.8
VNM	118.6	-0.17	929,300	348,570	171,170	6,132	19.3	7.3	115.1	133.4	49.8
CTD	50.2	-0.4	75,913	-	28,040	10,366	4.8	0.5	50.2	111.5	24.5
GAS	95.2	-1.86	290,699	72,260	72,650	6,345	15.0	4.1	93.7	109.9	41.4
ROS	13.1	-6.79	26,859,530	286,080	3,240	346	37.9	1.3	13.1	28.5	12.2
				4,346,930	2,536,650	3,951	14.56				


# Tăng giảm ngành trong ngày




## Các CP tăng tốt nhất theo từng nhóm ngành:

<b>Bất động sản:</b>	API, IDJ, NVT
<b>Xây dựng:</b>	SHN, VE9, CEE
<b>Dầu khí:</b>	PGC, PVC, ASP
<b>Chứng khoán:</b>	HBS, VND, CTS
<b>Ngân hàng:</b>	BID, CTG, VPB

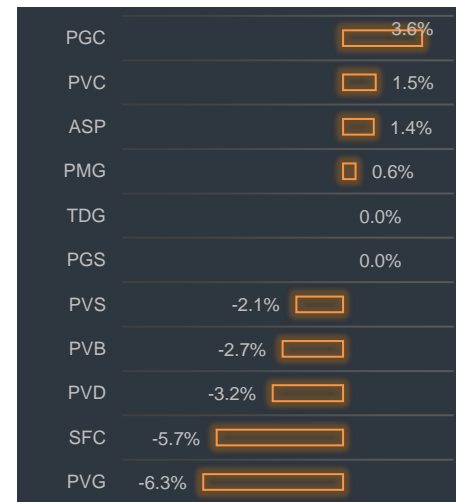
### Bất động sản



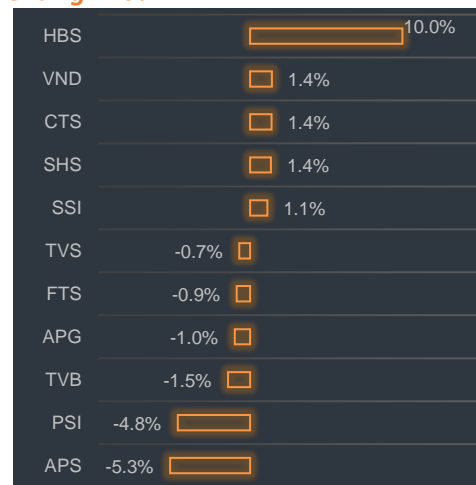
### Xây dựng



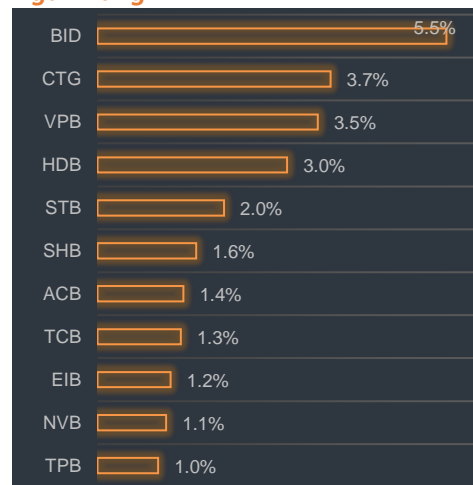
### Dầu khí



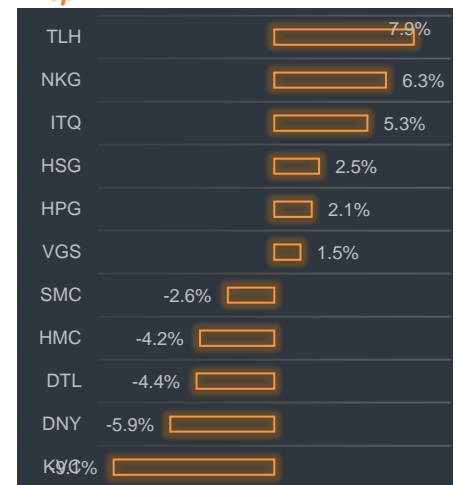
### Chứng khoán



### Ngân hàng



### Thép





## BP Phân tích

Head: Nguyễn Hồng Khanh

Tel: 0983.999.350

khanhnh@vise.com.vn

## Khuyến cáo

Báo cáo này được viết và phát hành bởi VIS để phân phối tại Việt Nam và quốc tế. Các ý kiến và dự báo chỉ thể hiện quan điểm của người viết tại thời điểm phát hành và có thể thay đổi mà không cần thông báo. Chúng tôi chỉ sử dụng những thông tin và quan điểm được cho là đáng tin cậy nhất, tuy nhiên chúng tôi không bảo đảm tuyệt đối tính chính xác và đầy đủ của những thông tin trên. Những quan điểm cá nhân trong báo cáo này đã được cân nhắc cẩn thận dựa trên những nguồn thông tin chúng tôi cho là tốt nhất và hợp lý nhất trong thời điểm viết báo cáo. Tuy nhiên những quan điểm trên có thể thay đổi bất cứ lúc nào, do đó chúng tôi không chịu trách nhiệm phải thông báo cho nhà đầu tư.

Công ty VIS cũng như các công ty con và toàn thể cán bộ công nhân viên hoàn toàn có thể tham gia đầu tư hoặc thực hiện các nghiệp vụ ngân hàng đầu tư đối với cổ phiếu được đề cập trong báo cáo này. Các thông tin cũng như ý kiến trong báo cáo không mang tính chất mời chào mua hay bán bất cứ chứng khoán, quyền chọn, hợp đồng tương lai hay công cụ phái sinh nào. Nhà đầu tư cần nhắc kỹ lưỡng việc sử dụng thông tin cũng như các dự báo tài chính trong tài liệu trên, và VIS không chịu trách nhiệm với bất kì khoản lỗ trực tiếp hoặc gián tiếp nào do sử dụng những thông tin đó.

Tài liệu này chỉ nhằm mục đích lưu hành trong phạm vi hẹp vì vậy không được phép sao chép, tái sản xuất, phát hành cũng như tái phân phối bất kỳ nội dung nào của báo cáo vì bất kỳ mục đích nào nếu không có văn bản chấp thuận của VIS.

**VISecurities**  
CHỨNG KHOÁN QUỐC TẾ VIỆT NAM

Tầm nhìn mới, Giá trị mới

### Công ty Cổ phần Chứng khoán Quốc tế Việt Nam (Hội Sở)

Tầng 3, 59 Quang Trung, Quận Hai Bà Trưng - Hà Nội

Tel: +(84 4) 3 944 5888, Fax: +(84 4) 3 944 5889

<https://www.vise.com.vn>

### Chi nhánh TP Hồ Chí Minh

Số 9 Nguyễn Công Trứ, Quận 1, TP. Hồ Chí Minh

Tel: + (84 8) 3915 2930

Fax: + (84 8) 3915 2931