

Bản tin thị trường

13.09.2022

Nhận định, tin doanh nghiệp, data talks

Tin Trọng Điểm

Nhận định thị trường
Cổ phiếu quan tâm
Danh mục đầu tư

Tin Doanh Nghiệp

VJC, POW

Data Talks

Cổ phiếu tăng trưởng
Lịch chia cổ tức



Thị trường phục hồi mạnh cuối tuần

Thị trường giữ trạng thái cân bằng trong ngày và đóng cửa chỉ mất 1.2 điểm. Số mã giảm cuối phiên có phần chiếm ưu thế hơn với 262 mã giảm so với 184 mã tăng. Nhóm cổ phiếu thủy sản, dầu khí giữ giá tốt trong khi dệt may, bất động sản tiếp tục giảm nhẹ. Cổ phiếu ngân hàng CTG tăng tốt nhất 1.6% cùng với EIB, SHB, HDB, LPB, OCB. Nhóm chứng khoán HCM xanh nhẹ cùng với SHS, MBS.

Giao dịch hôm nay có phần khá thận trọng khi nhà đầu tư vẫn có phần chờ đợi đợt đáo hạn phái sinh và quyết định của Fed về việc tăng lãi suất trong thời gian tới. Tình hình chính trị thế giới trong những ngày qua cũng có những diễn biến mới nhưng cũng thấy rằng chiến sự giữa Nga và Ucraina vẫn còn tiếp diễn căng thẳng.

Các chỉ báo kỹ thuật hôm nay có phần nghiêng về tín hiệu hồi phục ngắn hạn. Nhà đầu tư có thể giải ngân một phần ở các nhịp điều chỉnh mạnh trong phiên và lưu ý nhóm cổ phiếu VCI, HCM, GVR, TLG, MBB, DGW, PHR, FRT.

Tin Doanh Nghiệp

PV Power thu về hơn 18.500 tỷ đồng sau 8 tháng



POW vừa công bố kết quả sản xuất kinh doanh tháng 8 với doanh thu ước đạt hơn 1.868 tỷ đồng, tăng 3% so với cùng kỳ. Sản lượng điện trong tháng ước đạt 967,6 triệu kWh, gần như không thay đổi so với tháng 8/2021.

Trong đó, Nhà máy Nhiệt điện Nhơn Trạch 2 và Nhà máy điện Vũng Áng 1 đóng góp nhiều nhất vào tổng doanh thu, lần lượt là 790 tỷ và 482 tỷ, chiếm tỷ lệ 42% và 26% doanh thu tháng 8 của PV Power.

Lũy kế 8 tháng đầu năm, PV Power ước tính doanh thu là 18.540 tỷ đồng, giảm gần 8% so với 8 tháng năm ngoái. Sản lượng điện ước đạt 9.155 triệu kWh, giảm 23%.

PV Power cho biết, tháng 8/2022 là thời điểm mùa mưa tại miền Bắc và miền Nam. Trong nửa đầu tháng có xuất hiện bão số 2 và mưa lớn xảy ra tại các tỉnh phía Bắc với tổng lượng mưa phổ biến 100 - 200 mm/đợt đã làm ảnh hưởng không nhỏ đến tình hình sản xuất kinh doanh PV Power.

Đối với nhà máy điện (NMD) Cà Mau 1&2: Lượng khí được cấp tháng 8 thấp (dao động từ 1,4 - 2,0 triệu Sm³/ngày). NMD Cà Mau 1 đang trong kỳ đại tu dự kiến sẽ kết thúc giữa tháng 9. Đặc biệt, từ ngày 20/8 - 2/9 dừng cấp khí để bảo dưỡng sửa chữa định kỳ hệ thống PM3, do vậy nhà máy chỉ vận hành đạt 144,8 triệu kWh.

Sang tháng 9, PV Power dự kiến phần đầu đạt sản lượng điện trong tháng là 832 triệu kWh và doanh thu kỳ vọng 1.360 tỷ đồng, lần lượt giảm 14% và giảm 27% so với tháng 8 vừa rồi.

Đặc biệt tháng này, công ty tổ chức thực hiện đại tu NMD Cà Mau 1 đảm bảo yêu cầu tiến độ, chất lượng; đảm bảo đủ nhiên liệu để vận hành an toàn và ổn định các nhà máy điện, phối hợp với PV GAS, TKV và các đơn vị cung cấp dầu để đảm bảo cung ứng đủ nhiên liệu (khí, than, dầu) cho các nhà máy điện. Bên cạnh đó công ty sẽ tiếp tục nghiên cứu triển khai phát triển các dự án điện năng lượng tái tạo.

Vietjet chuẩn bị phát hành 34,8 triệu cổ phiếu VJC với giá 135.000 đồng/cp

Công ty cổ phần Hàng không Vietjet (Mã: VJC) đã công bố nghị quyết hội đồng quản trị về phương án phát hành cổ phiếu theo chủ trương đã được đại hội cổ đông thường niên ngày 28/5/2022 thông qua.

Cụ thể, Vietjet dự định phát hành riêng lẻ 34,8 triệu cổ phiếu VJC, tương đương với 6,43% tổng số cổ phần đang lưu hành. Giá phát hành dự kiến là 135.000 đồng/cp, trong khi giá kết phiên hôm nay là 117.500 đồng/cp.

Nếu phát hành thành công như kế hoạch, Vietjet sẽ thu về 4.698 tỷ đồng, vốn điều lệ tăng từ mức 5.416 tỷ đồng hiện nay lên 5.764 tỷ đồng.

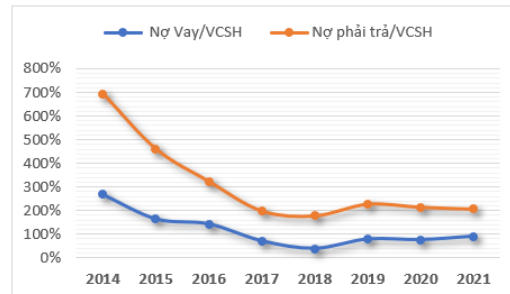
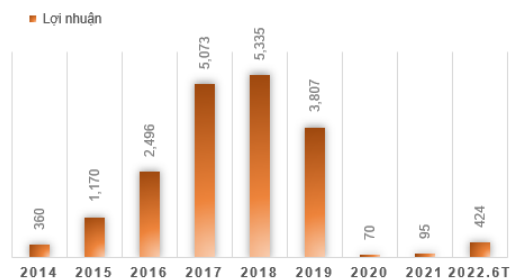
Số tiền thu được từ đợt phát hành sẽ được dùng để bổ sung nguồn vốn chủ sở hữu nhằm "nâng cao năng lực tài chính, quy mô hoạt động và năng lực cạnh tranh".

Cổ phiếu được chào bán thành công trong đợt này sẽ hạn chế chuyển nhượng trong vòng một năm. Thời gian phát hành dự kiến là trong năm 2022 và 2023 sau khi được Ủy ban Chứng khoán Nhà nước chấp thuận.

Tỷ lệ sở hữu nước ngoài tại Vietjet hiện nay là 16,82%, trong khi tỷ lệ tối đa là 34%. Để đảm bảo việc phát hành cổ phiếu đáp ứng tỷ lệ sở hữu nước ngoài theo quy định của pháp luật, Vietjet sẽ tạm chốt tỷ lệ sở hữu nước ngoài tối đa ở mức 30% cho đến thời điểm hoàn tất đợt phát hành.

Phiên 12/9, giá cổ phiếu VJC giảm 0,4% còn 117.500 đồng/cp, tương ứng với vốn hóa hơn 63.600 tỷ đồng.

4321





Phân tích kỹ thuật



Chỉ báo TA đường Vnindex có tín hiệu hồi phục ngắn quanh vùng 1240 tuy nhiên tín hiệu này chưa rõ ràng và khả năng rủi ro thị trường tiếp tục giảm thêm ở các phiên tới vẫn còn. Một số tín hiệu mua có thể xuất hiện ở nhóm cổ phiếu tăng trưởng như **FRT, TLG, GVR, VCI, HPG, HSG, IDI, POW, REE**. Các vị thế mua nếu mở chỉ nên đặt ở vùng giá thấp và tỷ lệ giải ngân từ 20% - 30%.

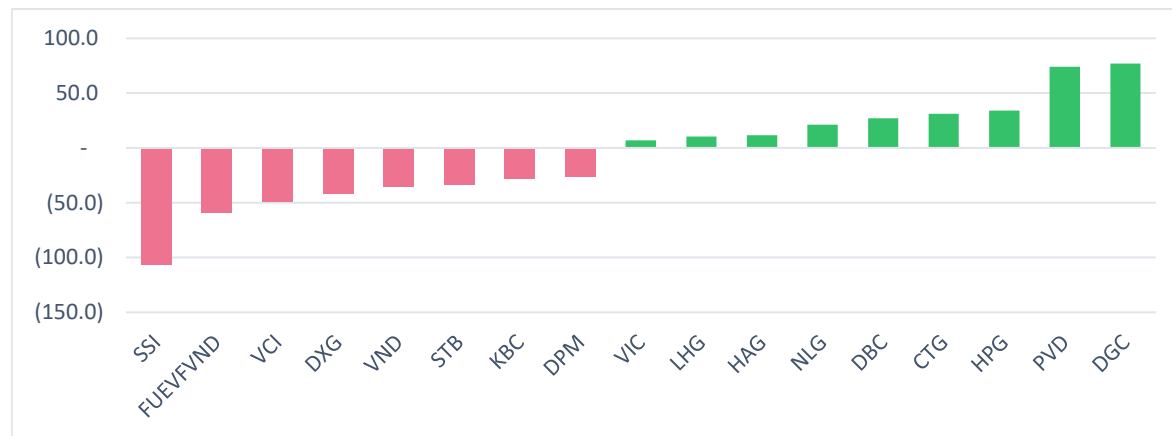


Tổng hợp kết quả kinh doanh 6T.2022

Ngành	SỐDN	DT6T.2022	DT6T.2021	%	LN6T.2022	LN6T.2021	%
Ngân hàng	27	203,760	173,141	17.7%	104,667	78,436	33.4%
Dầu khí	23	395,240	232,972	69.7%	22,242	10,863	104.8%
Bất động sản	81	93,342	157,857	-40.9%	18,575	28,731	-35.3%
Sản xuất và KD Thép	26	199,122	165,060	20.6%	14,525	22,369	-35.1%
Thực phẩm và đồ uống	71	156,961	157,122	-0.1%	15,677	13,917	12.6%
Vận tải - Logistics	73	63,186	54,944	15.0%	9,918	5,560	78.4%
Điện	43	78,672	69,172	13.7%	10,206	5,519	84.9%
Phân bón	13	38,528	24,395	57.9%	7,931	1,234	542.5%
Hàng & Dịch vụ Công nghiệp	72	54,699	47,203	15.9%	6,077	6,676	-9.0%
Dịch vụ tài chính	40	26,338	22,619	16.4%	5,530	7,996	-30.8%
Bất động sản KCN	22	31,682	28,932	9.5%	9,234	5,289	74.6%
Xây dựng	110	84,077	84,526	-0.5%	6,318	4,347	45.3%
Hóa chất	27	46,366	32,271	43.7%	4,288	1,745	145.7%
Bán lẻ	21	124,887	105,304	18.6%	3,248	3,416	-4.9%
Thủy sản	24	33,252	25,119	32.4%	3,151	1,039	203.4%
Công nghệ Thông tin	18	24,833	20,617	20.4%	2,928	2,010	45.7%
Vật liệu xây dựng	42	36,968	28,449	29.9%	3,561	2,675	33.1%
Bảo hiểm	11	33,779	29,871	13.1%	2,156	2,421	-10.9%
Hàng cá nhân & Gia dụng	27	34,335	25,932	32.4%	2,598	1,798	44.4%
Dệt May	21	36,228	28,330	27.9%	1,945	1,465	32.8%
Nước	48	11,509	11,054	4.1%	1,616	1,608	0.5%
Y tế	36	21,471	24,311	-11.7%	1,550	1,425	8.8%
Viễn thông	5	19,409	16,921	14.7%	3,261	862	278.1%
Du lịch và Giải trí	32	56,344	29,703	89.7%	(4,241)	(8,679)	
Khoáng sản	33	49,095	31,309	56.8%	1,154	947	21.8%
Tài nguyên Cơ bản	20	17,021	15,813	7.6%	760	1,123	-32.3%
Cao su	13	2,599	2,335	11.3%	502	412	21.8%
Truyền thông	30	6,382	4,862	31.3%	486	250	94.1%
Ô tô và phụ tùng	11	23,561	19,738	19.4%	699	548	27.6%
Bao bì	17	18,682	13,248	41.0%	301	248	21.4%
Xây dựng và Vật liệu	58	13,485	15,235	-11.5%	204	(65)	
Phân phối xăng dầu & khí đốt	5	6,691	3,808	75.7%	73	71	3.5%
Tổng	1,100	2,042,500	1,702,175	20.0%	261,139	206,255	26.6%



Top mua bán ròng khối ngoại trong ngày (tỷ VND)



Thống kê nhóm cổ phiếu ngân hàng:

Mã CK	Sàn	Giá đóng cửa	KLGD	P/E	P/B	KL NN Mua	KL NN Bán	EPS	Book Value
ACB	HOSE	25.0	5,995,200	5.8	1.6	-	-	4,306	15,416
BID	HOSE	39.2	2,040,300	13.6	2.1	26,800	112,910	2,883	18,580
CTG	HOSE	29.1	5,961,800	9.4	1.4	1,148,130	20,240	3,099	21,387
EIB	HOSE	30.6	400,100	18.4	2.0	12,200	90	1,659	15,513
HDB	HOSE	24.9	1,779,000	6.9	1.4	275,600	232,850	3,591	17,576
LPB	HOSE	16.0	6,317,800	4.7	1.2	89,100	5,400	3,398	13,136
MBB	HOSE	26.8	9,550,900	6.3	1.4	-	9,510	4,221	18,767
MSB	HOSE	18.8	3,089,500	6.3	1.2	300	60	2,960	16,090
OCB	HOSE	18.1	2,454,900	6.6	1.1	4,500	730,200	2,754	16,897
SHB	HOSE	15.2	14,782,600	4.9	1.0	387,200	304,600	3,062	14,879
SSB	HOSE	31.5	1,439,300	12.7	2.6	-	2,580	2,472	11,892
STB	HOSE	25.5	13,785,600	13.4	1.3	623,700	2,079,150	1,905	18,989
TCB	HOSE	38.2	4,810,300	6.6	1.3	-	-	5,766	29,757
TPB	HOSE	27.9	2,456,300	6.9	1.5	143,600	5,670	4,024	18,340
VCB	HOSE	78.8	904,300	13.2	3.0	806,010	987,940	5,956	25,988
VIB	HOSE	26.2	1,822,400	5.8	2.0	1,000	20	4,528	13,403
VPB	HOSE	29.0	12,627,600	6.7	1.3	-	20	4,346	22,163
BAB	HNX	17.0	7,700	17.0	1.4	-	-	1,002	12,383
NVB	HNX	28.8	45,500		3.7	-	-	(188)	7,686
VBB	UPCOM	10.7	18,400	9.2	0.8	-	-	1,163	12,626
VAB	UPCOM	10.2	136,700	6.0	0.8	-	-	1,701	12,691
SGB	UPCOM	13.5	36,500		1.1	-	-	502	12,530
PGB	UPCOM	22.0	12,000	20.7	1.5	-	-	1,065	14,590
NAB	UPCOM	14.1	267,000			-	-	3,247	17,329
KLB	UPCOM	23.3	5,500	22.6	1.8	-	-	1,031	13,236
BVB	UPCOM	14.1	619,400	19.7	1.0	2,400	-	715	13,432
ABB	UPCOM	11.7	2,119,300	4.3	0.9	-	-	2,719	13,255
			93,485,900	10.32	1.56	3,520,540	4,491,240	2,737	16,242



Lịch trả cổ tức:

STT	Mã CK	Sàn	Ngày GDKHQ ▼	Ngày ĐKCC	Ngày thực hiện	Nội dung sự kiện	Loại Sự kiện
1	ALT	HNX	20/09/2022	21/09/2022	26/10/2022	Trả cổ tức năm 2021 bằng tiền, 700 đồng/CP	Trả cổ tức bằng tiền mặt
2	TRC	HOSE	19/09/2022	20/09/2022	27/10/2022	Trả cổ tức đợt 2/2021 bằng tiền, 900 đồng/CP	Trả cổ tức bằng tiền mặt
3	DIH	HNX	19/09/2022	20/09/2022	20/10/2022	Trả cổ tức năm 2021 bằng tiền, 100 đồng/CP	Trả cổ tức bằng tiền mặt
4	FCM	HOSE	19/09/2022	20/09/2022	18/10/2022	Trả cổ tức năm 2021 bằng tiền, 250 đồng/CP	Trả cổ tức bằng tiền mặt
5	XLV	UPCoM	15/09/2022	16/09/2022	5/10/2022	Trả cổ tức năm 2021 bằng tiền, 800 đồng/CP	Trả cổ tức bằng tiền mặt
6	CMV	HOSE	14/09/2022	15/09/2022	14/10/2022	Trả cổ tức năm 2021 bằng tiền, 1,200 đồng/CP	Trả cổ tức bằng tiền mặt
7	BIC	HOSE	14/09/2022	15/09/2022	13/10/2022	Trả cổ tức năm 2021 bằng tiền, 1,500 đồng/CP	Trả cổ tức bằng tiền mặt
8	GMC	HOSE	14/09/2022	15/09/2022	29/09/2022	Trả cổ tức đợt 2/2021 bằng tiền, 3,000 đồng/CP	Trả cổ tức bằng tiền mặt
9	SZL	HOSE	12/9/2022	13/09/2022	30/09/2022	Trả cổ tức năm 2021 bằng tiền, 4,000 đồng/CP	Trả cổ tức bằng tiền mặt
10	SZL	HOSE	12/9/2022	13/09/2022	30/09/2022	Trả cổ tức năm 2021 bằng tiền, 400 đồng/CP	Trả cổ tức bằng tiền mặt
11	X20	HNX	12/9/2022	13/09/2022	26/09/2022	Trả cổ tức năm 2021 bằng tiền, 500 đồng/CP	Trả cổ tức bằng tiền mặt
12	TVH	UPCoM	9/9/2022	12/9/2022	12/10/2022	Trả cổ tức năm 2021 bằng tiền, 3,327 đồng/CP	Trả cổ tức bằng tiền mặt
13	NAV	HOSE	7/9/2022	8/9/2022	30/09/2022	Trả cổ tức đợt 1/2022 bằng tiền, 700 đồng/CP	Trả cổ tức bằng tiền mặt
14	API	HNX	6/9/2022	7/9/2022		Thưởng cổ phiếu, tỷ lệ 100:120	Thưởng cổ phiếu
15	GH3	UPCoM	5/9/2022	6/9/2022	6/10/2022	Trả cổ tức năm 2021 bằng tiền, 417 đồng/CP	Trả cổ tức bằng tiền mặt
16	SPV	UPCoM	5/9/2022	6/9/2022	6/10/2022	Trả cổ tức năm 2021 bằng tiền, 500 đồng/CP	Trả cổ tức bằng tiền mặt
17	ADS	HOSE	5/9/2022	6/9/2022		Trả cổ tức năm 2021 bằng cổ phiếu, tỷ lệ 100:15	Trả cổ tức bằng cổ phiếu
18	CEG	UPCoM	31/08/2022	5/9/2022	26/09/2022	Trả cổ tức năm 2020 bằng tiền, 500 đồng/CP	Trả cổ tức bằng tiền mặt
19	PMC	HNX	31/08/2022	5/9/2022	20/09/2022	Trả cổ tức đợt 1/2022 bằng tiền, 1,000 đồng/CP	Trả cổ tức bằng tiền mặt
20	BMC	HOSE	31/08/2022	5/9/2022	20/09/2022	Trả cổ tức năm 2021 bằng tiền, 800 đồng/CP	Trả cổ tức bằng tiền mặt
21	HSV	UPCoM	31/08/2022	5/9/2022		Trả cổ tức năm 2021 bằng cổ phiếu, tỷ lệ 100:5	Trả cổ tức bằng cổ phiếu
22	TDT	HNX	31/08/2022	5/9/2022		Trả cổ tức năm 2021 bằng cổ phiếu, tỷ lệ 100:12	Trả cổ tức bằng cổ phiếu
23	X26	UPCoM	31/08/2022	5/9/2022	31/10/2022	Trả cổ tức năm 2021 bằng tiền, 1,500 đồng/CP	Trả cổ tức bằng tiền mặt
24	GE2	UPCoM	30/08/2022	31/08/2022	3/10/2022	Trả cổ tức năm 2021 bằng tiền, 900 đồng/CP	Trả cổ tức bằng tiền mặt
25	TNB	UPCoM	30/08/2022	31/08/2022	23/09/2022	Trả cổ tức năm 2021 bằng tiền, 650 đồng/CP	Trả cổ tức bằng tiền mặt
26	TNB	UPCoM	30/08/2022	31/08/2022		Trả cổ tức năm 2021 bằng cổ phiếu, tỷ lệ 50:13	Trả cổ tức bằng cổ phiếu
27	SZC	HOSE	30/08/2022	31/08/2022	28/09/2022	Trả cổ tức năm 2021 bằng tiền, 1,000 đồng/CP	Trả cổ tức bằng tiền mặt
28	VTK	UPCoM	30/08/2022	31/08/2022	15/09/2022	Trả cổ tức năm 2021 bằng tiền, 1,500 đồng/CP	Trả cổ tức bằng tiền mặt



BP Phân tích

Head: Nguyễn Hồng Khanh
khanhnh@vise.com.vn

Khuyến cáo

Báo cáo này được viết và phát hành bởi VIS để phân phối tại Việt Nam và quốc tế. Các ý kiến và dự báo chỉ thể hiện quan điểm của người viết tại thời điểm phát hành và có thể thay đổi mà không cần thông báo. Chúng tôi chỉ sử dụng những thông tin và quan điểm được cho là đáng tin cậy nhất, tuy nhiên chúng tôi không bảo đảm tuyệt đối tính chính xác và đầy đủ của những thông tin trên. Những quan điểm cá nhân trong báo cáo này đã được cân nhắc cẩn thận dựa trên những nguồn thông tin chúng tôi cho là tốt nhất và hợp lý nhất trong thời điểm viết báo cáo. Tuy nhiên những quan điểm trên có thể thay đổi bất cứ lúc nào, do đó chúng tôi không chịu trách nhiệm phải thông báo cho nhà đầu tư.

Công ty VIS cũng như các công ty con và toàn thể cán bộ công nhân viên hoàn toàn có thể tham gia đầu tư hoặc thực hiện các nghiệp vụ ngân hàng đầu tư đối với cổ phiếu được đề cập trong báo cáo này. Các thông tin cũng như ý kiến trong báo cáo không mang tính chất mời chào mua hay bán bất cứ chứng khoán, quyền chọn, hợp đồng tương lai hay công cụ phái sinh nào. Nhà đầu tư cân nhắc kỹ lưỡng việc sử dụng thông tin cũng nhưng các dự báo tài chính trong tài liệu trên, và VIS không chịu trách nhiệm với bất kì khoản lỗ trực tiếp hoặc gián tiếp nào do sử dụng những thông tin đó.

Tài liệu này chỉ nhằm mục đích lưu hành trong phạm vi hẹp vì vậy không được phép sao chép, tái sản xuất, phát hành cũng như tái phân phối bất kỳ nội dung nào của báo cáo vì bất kỳ mục đích nào nếu không có văn bản chấp thuận của VIS.

VISecurities
CHỨNG KHOÁN QUỐC TẾ VIỆT NAM

Tầm nhìn mới, Giá trị mới

Công ty Cổ phần Chứng khoán Quốc tế Việt Nam (Hội Sở)

Tầng 3, 59 Quang Trung, Quận Hai Bà Trưng - Hà Nội

Tel: (84 24) 710 888 48, Fax: (84 24) 3944 5889

<https://www.vise.com.vn>

Chi nhánh TP Hồ Chí Minh

Tầng 2, tòa nhà Savimex, Số 194 Nguyễn Công Trứ, Quận 1, TP. Hồ Chí Minh

Tel: (84 28) 7108 8848

Fax: (84 28) 3915 2931