

# Bản tin chứng khoán

## Trong số này

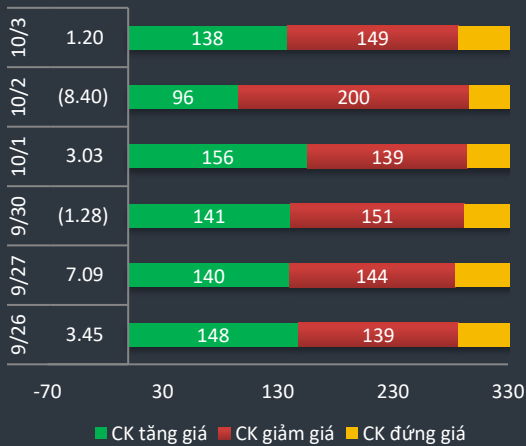
Nhận định **P.1**

Danh mục CP **P.3**

Tin Doanh nghiệp **P.4**

Bộ lọc CP **P.5**

### Độ rộng thị trường



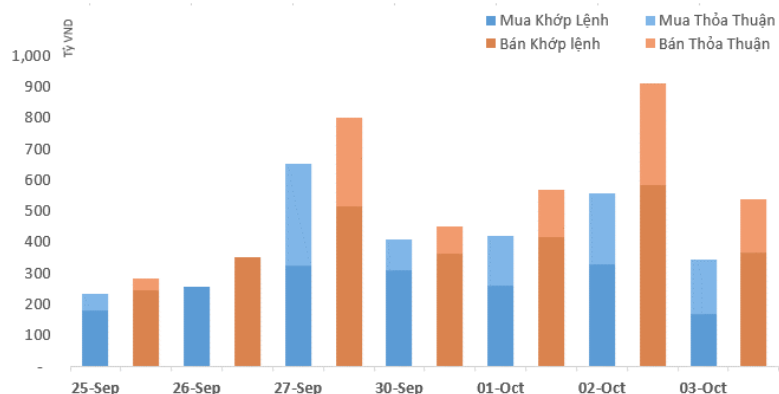
### Giao dịch mua bán ròng khối ngoại (tỷ VND)

BID	14.4
PVS	5.5
PVD	4.4
VHM	4.3
PVT	3.0
STB	3.0
VTP	1.8
CMG	1.7
MSN	(5.6)
HT1	(6.0)
SSI	(6.1)
TDH	(6.6)
VIC	(6.9)
HQC	(9.9)
HDB	(11.3)
VNM	(17.1)
GAS	(22.5)
HPG	(27.5)
VRE	(41.1)
VCB	(44.0)

Đêm hôm trước chứng khoán Mỹ rơi thêm 500 điểm như báo trước một ngày đỏ lửa có thể diễn ra trên diện rộng. Phiên sáng khởi đầu dù mức giảm cũng khá khá nhưng rõ ràng thị trường không hề hoảng loạn mà giao dịch vẫn ở thể thăm dò. Bên nắm cổ phiếu không quá sốt ruột bán ra trong khi bên mua lại chờ đợi cơ hội ở những cổ phiếu tốt. Rõ ràng nhà đầu tư vẫn chờ đợi thị trường sẽ sớm hồi lại và những đợt giảm là cơ hội để mua vào. Điều đó thể hiện ở sự cách biệt không quá lớn giữa nhóm cổ phiếu tăng và giảm trong suốt thời gian giao dịch buổi sáng.

BID và VNM đón vai trò quan trọng trong cuộc đảo ngược phiên chiều với tốc độ chuyển biến rất nhanh. Việc phá mốc 41 của BID tạo nên sự hưng phấn rất lớn và là động lực lôi kéo nhiều nhóm ngành khác chạy theo. Nhóm bất động sản và đặc biệt khu công nghiệp khởi đầu từ những cổ phiếu tầm trung như LDG, IJC, HDC, TDH, HDG đều đồng loạt tăng rất mạnh. Nhóm khu công nghiệp như PHR, D2D, SIP cũng có những nhịp tăng tốc khá kịch tính. Duy nhất nhóm cổ phiếu họ Vingroup đều đứng im vì vậy chỉ số index không thể chạy nhanh.

Trong ngày khối ngoại bán ròng 193 tỷ đồng chủ yếu là VCB(-44 tỷ), VRE(-41.1 tỷ), HPG(-27.5 tỷ), GAS(-22.5 tỷ). BID là cổ phiếu mua ròng nhiều nhất khoảng 14.4 tỷ bên cạnh PVS, PVD, VHM nhưng không đáng kể so với phía bán ra. Khối ngoại đã có chuỗi bán ròng 7 phiên liên tiếp hơn 1000 tỷ đồng.



# Vnindex 992.45

▲ +1.26 (+0.13%)

## Biến động Big Cap

CP	Giá	+/-	%
BID	41.3	1,050	2.61
VNM	129.0	2,000	1.57
MSN	78.0	1,000	1.30
EIB	16.8	200	1.20
STB	10.5	100	0.96
KDH	25.3	100	0.40
PNJ	80.9	300	0.37
VHM	89.3	300	0.34
NVL	63.7	200	0.31
TCB	23.8	50	0.21
HNG	15.1	-	-
VCB	82.0	-	-
FPT	57.2	-	-
VPB	22.6	-	-
CTG	21.0	-	-
SSI	23.4	-	-
VIC	118.0	-	-
VRE	32.0	-	-
MWG	125.1	(100)	(0.08)
PLX	60.0	(100)	(0.17)
MBB	23.0	(50)	(0.22)
VJC	137.3	(300)	(0.22)
BVH	74.5	(300)	(0.40)
TPB	22.4	(100)	(0.44)
DHG	92.5	(500)	(0.54)
BHN	74.5	(500)	(0.67)
HPG	21.6	(200)	(0.92)
ROS	26.0	(250)	(0.95)
HVN	32.8	(350)	(1.06)
HDB	27.8	(300)	(1.07)
SAB	262.0	(2,900)	(1.09)
GAS	102.0	(1,500)	(1.45)
POW	12.6	(200)	(1.56)



Chưa thể xác định phiên trong ngày với điểm thấp nhất 983 là đáy ngắn hạn tuy nhiên sự thể hiện trong ngày là khá tích cực. Một điểm dễ thấy chứng khoán Mỹ thường rớt mạnh nhiều lần chỉ 2 phiên và đặc biệt là khi giảm mạnh thì thường sau đó hồi phục khá nhanh. Các mức đáy của Vnindex đang nâng dần từ 940 lên các mức cao hơn 960 – 970 và gần nhất là 980. Vì vậy khả năng phiên cuối tuần thị trường sẽ giữ xu thế xanh và tiếp cận trở lại vùng 1000 điểm.

Trong ngắn hạn những cổ phiếu thuộc nhóm ngân hàng VPB, MBB, VCB, TCB, BID ưu tiên nắm giữ bên cạnh nhóm cổ phiếu bất động sản DIG, PHR, D2D, IJC, LDG đang thu hút dòng tiền đầu tư mạnh. Chiến lược hiện tại vẫn là mua vào ở những phiên điều chỉnh mạnh và ưu tiên chốt lời khi giá CP tăng mạnh.

### Thông tin ngành ô tô toàn cầu:

Trung tâm nghiên cứu ô tô (CAR) thuộc Đại học Duisburg Essen (Đức) ngày 2/10 cho biết ngành sản xuất ô tô toàn cầu có thể sẽ bị thua lỗ tới 700 tỷ euro (765 tỷ USD) trong 7 năm từ năm 2018 đến 2024 do những căng thẳng thương mại liên quan tới Mỹ.

heo Giám đốc CAR Ferdinand Dudenhoeffer, căng thẳng thương mại do Mỹ khởi xướng là một trong những nguyên nhân chính khiến doanh thu của ngành sản xuất ô tô bị sụt giảm, theo đó trong thời gian trên, các chính sách thương mại của Mỹ có thể làm giảm doanh thu từ việc bán ra hơn 35 triệu ô tô trên thế giới, dẫn tới mức thua lỗ nói trên.

Cũng theo ông Dudenhoeffer, bên cạnh sụt giảm doanh thu, số ô tô bán ra trên toàn cầu cũng sụt giảm. Riêng năm nay, số ô tô bán ra trên thị trường thế giới sẽ giảm hơn 4 triệu chiếc, từ 83,7 triệu chiếc của năm 2018 xuống còn 79,5 triệu chiếc. Dự báo tới năm 2022 tình hình mới có thể được cải thiện.

Ông Dudenhoeffer nhấn mạnh năm 2019 sẽ là năm căng thẳng hơn đối với ngành sản xuất ô tô so với năm 2009.

Theo dự báo của CAR, số ô tô bán ra trên toàn cầu năm 2019 sẽ giảm hơn 4 triệu chiếc, tức là gấp đôi mức giảm của năm 2009, thời điểm xảy ra cuộc khủng hoảng tài chính toàn cầu.

# HERE'S THE TOP NEWS COMPANY

## Top tăng giá HOSE

PLP	3.64
LGL	3.94
HII	3.98
TDH	4.89
DAH	5.15
TNA	5.38
HDC	6.44
LDG	6.51
HT1	6.71
FTM	6.89
JVC	6.91
PTL	6.92
IJC	6.95

## Top tăng giá HNX

SCI	1.97
TNG	2.27
TIG	2.33
SDT	2.56
DTD	2.72
AMV	2.75
HDA	2.80
UNI	3.70
SPP	4.35
L14	4.39
NSH	4.76
HLD	5.59
NHP	20.00

**TPB** - Ngân hàng TMCP Tiên Phong - Công bố kết quả kinh doanh 9 tháng năm 2019 với tổng lợi nhuận trước thuế đạt 2.404 tỷ đồng, tăng gần 50% so với cùng kỳ và hoàn thành trên 75% kế hoạch

**SBT** - CTCP Thành Thành Công - Biên Hòa – Đã thông qua giao dịch giữa Công ty với bà Đặng Huỳnh Ước My, Thành viên HĐQT Công ty. Theo đó, bà My sẽ mua hơn 28,1 triệu cổ phiếu SBT của Công ty, giá được xác định theo nguyên tắc do HOSE quy định, đảm bảo tuân thủ quy định tại Điều 125 Luật doanh nghiệp 2014, không thấp hơn giá thị trường tại thời điểm giao dịch hoặc giá trị được ghi trong sổ sách của cổ phần tại thời điểm gần nhất.

**SLS** - CTCP Mía đường Sơn La - Đại hội cổ đông thường niên đã thông qua kế hoạch kinh doanh cho năm tài chính 2019 - 2020 (từ ngày 1/7/2019 -30/6/2020) với các chỉ tiêu: 863,9 tỷ đồng doanh thu, 25,5 tỷ đồng lợi nhuận sau thuế.

**HLD** - CTCP Đầu tư và Phát triển Bất động sản Hudland - Từ ngày 25/10 tới đây sẽ thanh toán cổ tức năm 2018 cho cổ đông hiện hữu bằng tiền mặt với tỷ lệ 30%, tương ứng 1 cổ phiếu sẽ được nhận 3.000 đồng. Ngày giao dịch không hưởng quyền là ngày 14/10, ngày đăng ký cuối cùng chốt danh sách cổ đông trả cổ tức là ngày 15/10.

**SRF** - CTCP Kỹ nghệ Lạnh – Đã có thông báo thực hiện lấy ý kiến cổ đông bằng văn bản với nội dung dừng việc điều chỉnh tỷ lệ sở hữu nước ngoài (room ngoại) lên 100% và cập nhật lại ngành nghề đăng ký kinh doanh của Công ty đã loại bỏ khi làm thủ tục điều chỉnh room ngoại.

**KBC** - Tổng CTCP Phát triển đô thị Kinh Bắc – Đã thông qua phương án phát hành 200 tỷ đồng trái phiếu không chuyển đổi, kỳ hạn tối đa 18 tháng và dự kiến phát hành trong quý IV. Lãi suất trái phiếu dự kiến 10,5%/năm với 2 kỳ tính lãi đầu tiên và 3,8%/năm + lãi suất tham chiếu cho các kỳ tính lãi tiếp theo.

**C69** - CTCP Xây dựng 1369 - Ngày 04/10 là ngày giao dịch không hưởng quyền nhận cổ tức năm 2018, ngày đăng ký cuối cùng là 07/10. Theo đó, cổ tức sẽ được trả bằng tiền mặt theo tỷ lệ 5%, thanh toán bắt đầu từ ngày 18/10/2019.

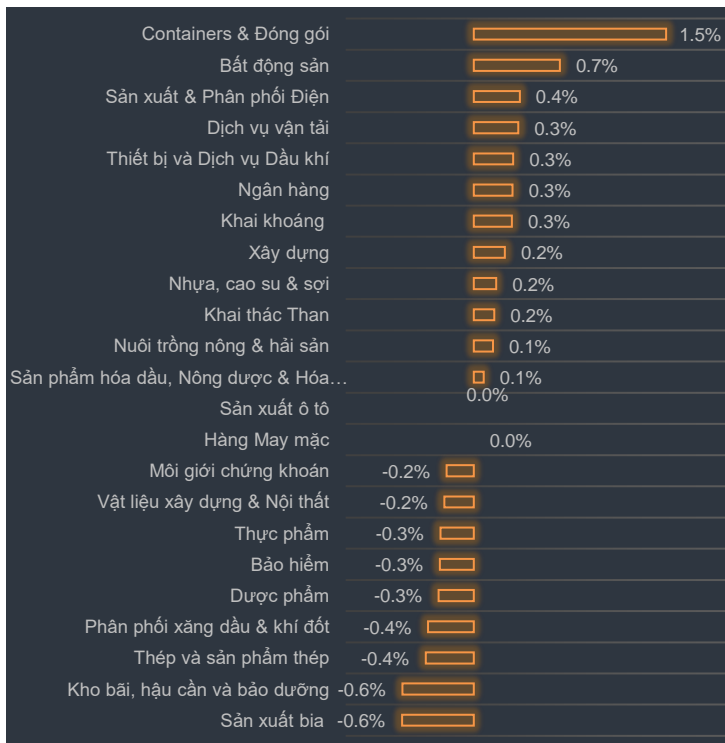
**PDR** - CTCP Phát triển Bất động sản Phát Đạt – Đã có thông báo kế hoạch phát hành và sử dụng vốn đợt 2 của trái phiếu phát hành lần 7 năm 2019. Theo PDR, trước ngày 30/10, Công ty sẽ tiếp tục huy động 25 tỷ đồng trái phiếu từ các trái chủ để tài trợ vốn cho dự án phân khu số 9, đây là đợt huy động thứ 2 của trái phiếu phát hành lần 7 năm 2019.



**Biến động VN30 trong ngày: EPS trung bình: 3,948 PE: 15.9**

VN30	Giá	%	TBKLGD 5 phiên gần nhất	NN Mua	NN Bán	EPS	PE	P/Bv	Giá thấp nhất 6T	Giá cao nhất 6T	RSI
VNM	129	1.57	1,351,026	157,050	293,680	6,295	20.5	7.9	116.1	133.7	70.1
REE	38.6	1.45	1,650,526	3,000	-	5,260	7.3	1.3	31	39.7	69.9
MSN	78	1.3	468,058	240,110	311,980	3,325	23.5	3.0	74	91.3	52.9
EIB	16.8	1.2	42,082	100	-	362	46.4	1.4	16.4	18.8	36.9
DPM	13.5	1.13	352,612	44,500	-	982	13.7	0.7	12.8	18.4	53.3
GMD	27.7	1.09	463,160	242,010	236,790	1,997	13.9	1.4	25.5	29	55.8
STB	10.5	0.96	4,524,754	287,460	100	1,205	8.7	0.7	10.1	12.4	59.2
PNJ	80.9	0.37	707,226	-	-	6,235	13.0	4.5	70.8	87	45.1
VHM	89.3	0.34	469,430	140,290	91,130	5,095	17.5	6.5	76.6	93.5	54.4
NVL	63.7	0.31	414,666	4,340	26,700	3,621	17.6	3.0	55.9	64	53.1
TCB	23.8	0.21	2,261,604	-	-	2,595	9.2	1.5	20.1	25.4	66
VCB	82	0	1,308,436	864,950	1,407,120	4,738	17.3	4.2	65.1	81.9	58
FPT	57.2	0	1,736,372	-	-	4,727	12.1	3.0	41	58.2	64.6
VPB	22.6	0	2,496,014	288,000	288,000	3,015	7.5	1.5	17.9	21.6	75.6
CTG	21	0	2,332,566	3,000	1,000	1,472	14.3	1.1	19.5	22.3	61.4
SSI	23.4	0	3,026,188	239,310	498,720	1,995	11.7	1.3	20.7	28	62.7
VIC	118	0	630,910	304,100	362,550	1,463	80.7	5.6	109	126.1	41.6
VRE	32	0	2,730,506	421,980	1,728,960	1,155	27.7	2.6	32.6	37.5	29.3
MWG	125.1	-0.08	644,656	-	-	8,882	14.1	5.5	80	126.5	64.9
MBB	23	-0.22	3,919,182	1,053,560	1,053,560	3,261	7.1	1.4	18.7	22.6	76
VJC	137.3	-0.22	1,047,828	2,920	2,860	9,837	14.0	4.8	109.5	140.5	54.2
CTD	92.6	-0.43	39,756	100	300	14,286	6.5	0.9	89	136.4	52.2
DHG	92.5	-0.54	4,450	310	1,100	4,989	18.5	4.0	89.9	118.4	44.2
SBT	17.8	-0.56	1,445,198	3,290	-	850	20.9	1.5	15.8	18.6	76.9
HPG	21.6	-0.92	3,947,372	483,900	1,755,930	3,714	5.8	1.4	20.6	26.3	48.8
ROS	26	-0.95	18,511,564	31,990	110,750	359	72.4	2.5	25.4	34.8	45
HDB	27.8	-1.07	1,317,966	700,000	1,108,630	2,989	9.3	1.7	25	29.3	59.7
SAB	262	-1.09	18,662	50	3,160	7,012	37.4	10.4	229.7	287.4	41.2
GAS	102	-1.45	264,590	27,520	248,340	6,511	15.7	4.4	96.5	112.9	55.3
CII	23	-1.5	856,006	-	200	461	49.9	1.1	20	25.2	51.1
				5,543,840	9,531,560	3,956	15.97				

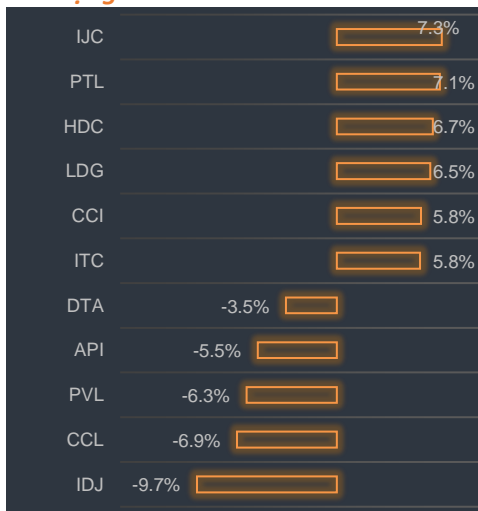
# Tăng giảm ngành trong ngày




## Các CP tăng tốt nhất theo từng nhóm ngành:

<b>Bất động sản:</b>	IJC, PTL, HDC
<b>Xây dựng:</b>	S99, SD2, CEE
<b>Dầu khí:</b>	PCG, PVG, PVC
<b>Chứng khoán:</b>	HBS, IVS, MBS
<b>Ngân hàng:</b>	BID, SHB, EIB

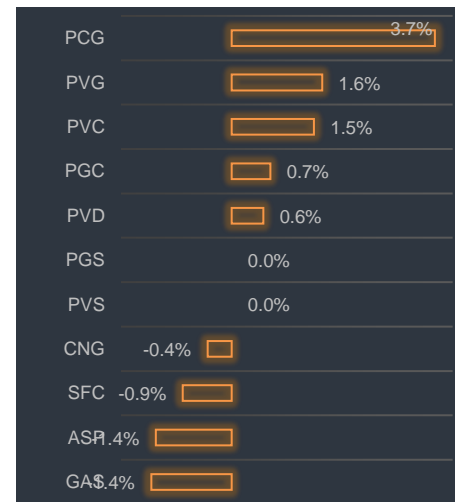
### Bất động sản




### Xây dựng




### Dầu khí



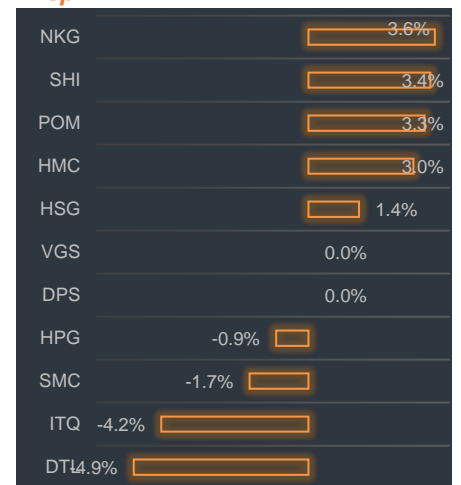
### Chứng khoán



### Ngân hàng



### Thép





## BP Phân tích

Head: Nguyễn Hồng Khanh

Tel: 0983.999.350

khanhnh@vise.com.vn

## Khuyến cáo

Báo cáo này được viết và phát hành bởi VIS để phân phối tại Việt Nam và quốc tế. Các ý kiến và dự báo chỉ thể hiện quan điểm của người viết tại thời điểm phát hành và có thể thay đổi mà không cần thông báo. Chúng tôi chỉ sử dụng những thông tin và quan điểm được cho là đáng tin cậy nhất, tuy nhiên chúng tôi không bảo đảm tuyệt đối tính chính xác và đầy đủ của những thông tin trên. Những quan điểm cá nhân trong báo cáo này đã được cân nhắc cẩn thận dựa trên những nguồn thông tin chúng tôi cho là tốt nhất và hợp lý nhất trong thời điểm viết báo cáo. Tuy nhiên những quan điểm trên có thể thay đổi bất cứ lúc nào, do đó chúng tôi không chịu trách nhiệm phải thông báo cho nhà đầu tư.

Công ty VIS cũng như các công ty con và toàn thể cán bộ công nhân viên hoàn toàn có thể tham gia đầu tư hoặc thực hiện các nghiệp vụ ngân hàng đầu tư đối với cổ phiếu được đề cập trong báo cáo này. Các thông tin cũng như ý kiến trong báo cáo không mang tính chất mời chào mua hay bán bất cứ chứng khoán, quyền chọn, hợp đồng tương lai hay công cụ phái sinh nào. Nhà đầu tư cần nhắc kỹ lưỡng việc sử dụng thông tin cũng như các dự báo tài chính trong tài liệu trên, và VIS không chịu trách nhiệm với bất kì khoản lỗ trực tiếp hoặc gián tiếp nào do sử dụng những thông tin đó.

Tài liệu này chỉ nhằm mục đích lưu hành trong phạm vi hẹp vì vậy không được phép sao chép, tái sản xuất, phát hành cũng như tái phân phối bất kỳ nội dung nào của báo cáo vì bất kỳ mục đích nào nếu không có văn bản chấp thuận của VIS.

**VISecurities**  
CHỨNG KHOÁN QUỐC TẾ VIỆT NAM

Tầm nhìn mới, Giá trị mới

### Công ty Cổ phần Chứng khoán Quốc tế Việt Nam (Hội Sở)

Tầng 3, 59 Quang Trung, Quận Hai Bà Trưng - Hà Nội

Tel: +(84 4) 3 944 5888, Fax: +(84 4) 3 944 5889

<https://www.vise.com.vn>

### Chi nhánh TP Hồ Chí Minh

Số 9 Nguyễn Công Trứ, Quận 1, TP. Hồ Chí Minh

Tel: + (84 8) 3915 2930

Fax: + (84 8) 3915 2931