

Bản tin chứng khoán

Trong số này

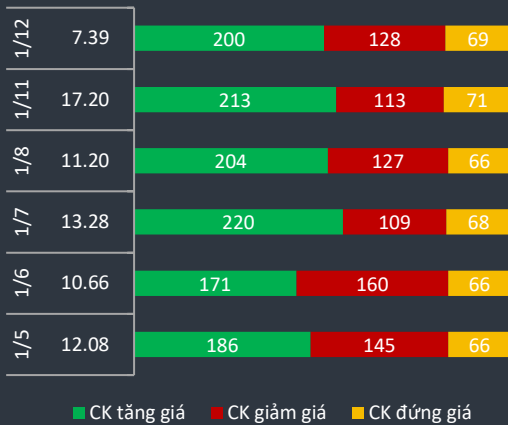
Nhận định **P.1**

Danh mục CP **P.2**

Tin Doanh nghiệp **P.3**

Bộ lọc CP **P.4**

Độ rộng thị trường



Giao dịch mua bán ròng khối ngoại (tỷ VND)

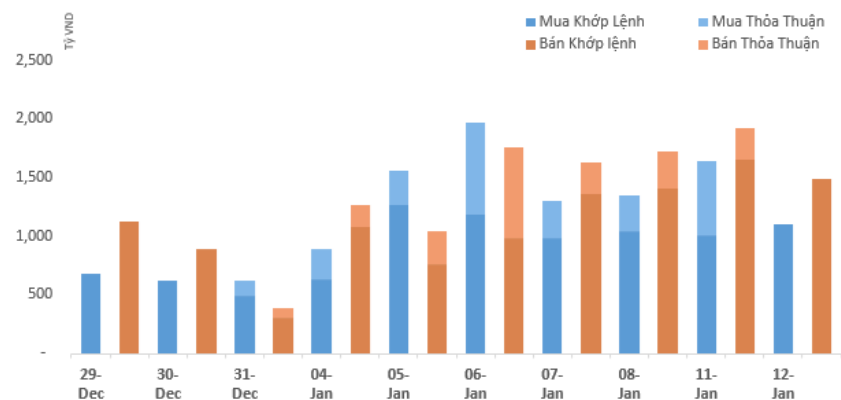
NVL	102.1
E1VFN30	38.6
MSB	28.2
CII	23.1
HDB	22.8
VNM	18.1
TCH	17.5
HCM	13.0
VND	10.8
SHS	10.8
LTG	8.5
DVP	(16.7)
VCB	(18.8)
VIC	(28.3)
DXG	(31.6)
VRE	(46.4)
LPB	(64.7)
CTG	(67.2)
VHM	(85.9)
HPG	(147.1)

Thị trường có phiên rung lắc nhẹ nhưng không thể giảm điểm nhờ động lực chung quá mạnh. Tiền vẫn đổ vào khối lượng lớn đạt 14,600 tỷ ở HOSE và đây là lý do giúp các cổ phiếu luôn xoay vòng tăng tiếp. Ngoài nhóm ngân hàng TCB, STB, MBB, CTG giao dịch gia tăng, dòng tiền còn đổ vào HPG, SSI, NVL, VRE, VHM.

Đà tăng của chỉ số index có hơi yếu so với các phiên trước một phần do thiếu lực đẩy từ nhóm blue chip như VHM 0.29%, VNM 0.35%. Nhìn chung cả nhóm blue-chips phiên này không thật sự mạnh. VN30-Index chỉ tăng có 0,48% với 16 mã tăng - 9 mã giảm ngược lại nhóm cổ phiếu nhỏ lại bức tốc như HQC, ROS, FLC.

Cổ phiếu ngân hàng trong ngày phân hóa nhiều với CTG, HDB, MBB, STB, TCB, VPB giảm khá nặng, bù lại BID và VCB xanh nhẹ 1%. Thị trường tập trung nhiều vào nhóm mid cap và penny nhiều hơn và một số ngành xây dựng, thép. CTD trong ngày tăng trần làm động lực kéo nhóm cổ phiếu xây dựng khác như HBC và nhóm thép tăng trưởng mạnh như HPG, HSG, POM, TLH.

Khối ngoại bán ròng 384 tỷ trong ngày với HPG(-147.1 tỷ), VHM(-85.9 tỷ), CTG(-67.2 tỷ), LPB(-64.7 tỷ) bán ròng nhiều nhất. Phía mua ròng ghi nhận các mã NVL(102.1 tỷ), E1VFN30(38.6 tỷ), MSB(28.2 tỷ), CII(23.1 tỷ), HDB(22.8 tỷ). Đây là phiên thứ 4 liên tiếp khối ngoại bán ròng với gần 1,400 tỷ đồng.



Vnindex 1,192.28

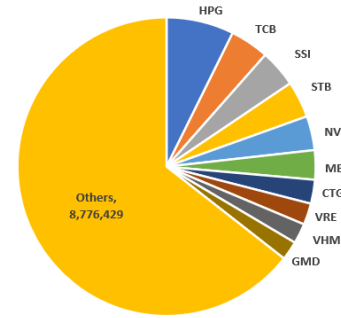
▲ +7.39 (+0.62%)

Biến động Big Cap

CP	Giá	+/-	%
HPG	44.9	1,850	4.30
REE	53.1	1,900	3.71
BCM	52.1	1,800	3.58
HVN	32.0	800	2.56
FPT	65.8	1,100	1.70
SSI	34.1	550	1.64
SAB	205.5	3,200	1.58
GVR	29.8	450	1.53
VCB	105.6	1,100	1.05
BID	48.8	500	1.04
VIC	114.4	600	0.53
VNM	116.3	400	0.35
GAS	93.6	300	0.32
VHM	103.4	300	0.29
PNJ	82.9	200	0.24
BVH	68.2	100	0.15
VJC	131.5	200	0.15
PLX	57.3	-	-
MWG	126.2	-	-
POW	14.6	-	-
PDR	51.5	-	-
VIB	34.5	-	-
MSN	94.0	(100)	(0.11)
NVL	75.4	(100)	(0.13)
HDB	26.8	(100)	(0.37)
TCB	35.1	(150)	(0.43)
CTG	38.5	(200)	(0.52)
TPB	28.0	(200)	(0.71)
MBB	26.2	(200)	(0.76)
ACB	30.1	(250)	(0.82)
VPB	34.9	(300)	(0.85)
VRE	36.7	(450)	(1.21)
STB	19.8	(300)	(1.49)



Top giá trị giao dịch (tỷ VND)



Chỉ mất khoảng 10 phiên chỉ số Vnindex đã tăng thêm gần 100 điểm từ 1100 lên 1192. Mốc lịch sử 1204 không còn cách quá xa và thậm chí chỉ cần lực kéo vào nhóm blue chip thì chỉ số có thể vượt qua mốc 1200 chỉ trong 1, 2 phiên tới. Tuy nhiên theo thống kê kỹ thuật thì chỉ số RSI của nhóm blue chip đang đi vào vùng quá mua vì vậy động lực tăng có thể chuyển sang các nhóm cổ phiếu Mid cap và penny nhiều hơn.

Động lực chung của thị trường vẫn còn rất mạnh mẽ thông qua dòng tiền liên tục xoay vòng. Có thể tại mốc 1200 sẽ có sự rung lắc và nhà đầu tư có thể cơ cấu lại danh mục. Các nhóm cổ phiếu ngân hàng, thép, bất động sản tiếp tục đóng vai trò quan trọng đặc biệt là ở nhóm cổ phiếu đầu ngành như VCB, CTG, MBB, STB, VPB, DIG, DXG, PHR, GVR, HPG, HSG.

Cổ phiếu quan tâm:

Ticker	Close	% so với tuần trước	Hỗ trợ	Kháng cự	Vùng Mua	Lãi / Lỗ	Ngày đưa vào DM
GAS	93.6	4.00	75	95	Mua quanh 85. Mục tiêu 95	9.3%	12/7/2020
PNJ	82.9	2.00	65	85	Mua quanh 70-72. Mục tiêu 80-85	13.6%	11/11/2020
VCB	105.6	6.30	80	110	Nắm giữ	27.4%	10/28/2020
HPG	44.9	6.00	28	50	Nắm giữ	46.7%	10/28/2020
HBC	17.3	3.90	12.5	18	Mua quanh 14. Mục tiêu 18	35.2%	11/29/2020
MWG	126.2	3.50	90	130	Mua quanh 110-115. Mục tiêu 130	8.8%	12/25/2020
PHR	69.9	8.70	50	70	Nắm giữ.	29.4%	10/30/2020
D2D	66.4	4.10	50	70	Mua quanh 55. Mục tiêu 70	20.7%	12/7/2020
FPT	65.8	4.90	46	70	Mua quanh 50-51. Mục tiêu 70	29.3%	10/28/2020
HSG	25.1	5.50	14	27	Nắm giữ. Mục tiêu nâng lên 27	69.6%	10/28/2020
STB	19.8	11.90	11	22	Mua quanh 12.5-13. Nâng mục tiêu 22	47.8%	10/30/2020
GEX	24.5	4.00	21	28	Mua quanh 22-23. Mục tiêu 27	5.6%	12/30/2020
GVR	29.8	1.00	11.5	35	Nắm giữ	120.7%	10/28/2020
DXG	17.7	3.80	11	22	Mua quanh 12 Mục tiêu 22	37.2%	11/6/2020
NKG	16.3	1.90	14	22	Mua quanh 16. Mục tiêu 22	1.9%	1/5/2021

(**ẢNH**) Với các vị thế chạm mục tiêu ngắn hạn, nhà đầu tư nếu kỳ vọng có thể tiếp tục nắm giữ hoặc hiện thực hóa lợi nhuận ½)

HERE'S THE TOP NEWS COMPANY

Top tăng giá HOSE

CIG	6.78
RIC	6.82
TNT	6.84
HQC	6.85
TCT	6.90
LCM	6.93
TLD	6.93
VSC	6.93
VSC	6.93
CSV	6.97
TNA	6.98
GMC	7.00
DIG	7.00
CTD	7.00
PXT	7.00
CRC	7.00

Top tăng giá HNX

MPT	8.70
VE1	8.89
TDT	9.32
KKC	9.33
VGS	9.45
C92	9.52
DXP	9.52
ART	9.52
DC2	9.57
DST	9.68
NSH	9.68
MBG	9.86
IDV	9.91
SPI	10.00
DID	14.52

PVS - Tổng công ty Dịch vụ Dầu khí Việt Nam - Doanh thu hợp nhất năm 2020 đạt 18.000 tỷ đồng, vượt 20% kế hoạch và tăng 2% so với thực hiện năm 2019. Lợi nhuận hợp nhất trước thuế hơn 1.000 tỷ đồng, vượt 25% kế hoạch năm nhưng giảm so với con số 1.103 tỷ năm trước. Kế hoạch 2021 của doanh nghiệp là doanh thu 10.000 tỷ đồng, lợi nhuận trước thuế 700 tỷ đồng.

POW - Tổng công ty Điện lực Dầu khí Việt Nam - CTCP - Dự kiến thoái toàn bộ vốn (nếu chưa hoàn thành thoái vốn trong giai đoạn 2016 - 2020) đối với 8 đơn vị, bao gồm: CTCP Thủy điện Nậm Chiến, CTCP Năng lượng Sông Hồng; CTCP Phát triển Đô thị Dầu khí; CTCP Thủy điện Sông Tranh 3; CTCP EVN Quốc tế; CTCP Cơ điện Dầu khí; CTCP Điện Việt - Lào; CTCP Máy - Thiết bị Dầu khí. POW cũng sẽ thực hiện thoái vốn đối với Thủy điện Đakđrinh xuống dưới 65% vốn hoặc toàn bộ vốn góp.

PMB - CTCP Phân bón và Hóa chất Dầu khí Miền Bắc – Năm 2021 đặt mục tiêu doanh thu đạt 1.537,72 tỷ đồng và 8,24 tỷ đồng LNST thấp hơn 10% so với kế hoạch năm 2020.

AAA - CTCP Nhựa An Phát Xanh - Sẽ tổ chức họp Đại hội đồng cổ đông bất thường năm 2021 để xin thông qua phương án đấu giá công khai 75 triệu cổ phiếu qua HOSE.

PDR - CTCP Phát triển Bất động sản Phát Đạt – Đã thông qua việc triển khai phát hành hơn 39,6 triệu cổ phiếu để tạm ứng cổ tức đợt 2 năm 2020 bằng cổ phiếu theo tỷ lệ 10%. Thời gian thực hiện dự kiến trong quý I/2021.

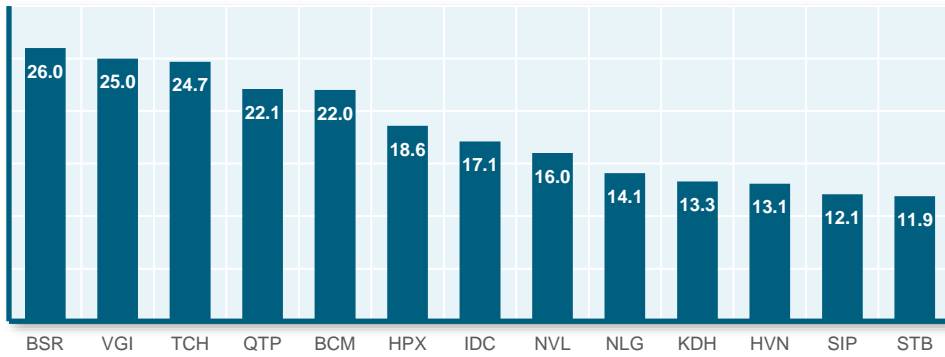
VDS - CTCP Chứng khoán Rồng Việt - Ngày 18/1 là ngày giao dịch không hưởng quyền tạm ứng cổ tức 2020, ngày đăng ký cuối cùng là 19/1. Theo đó, cổ tức sẽ được trả bằng tiền mặt theo tỷ lệ 3%, thanh toán dự kiến bắt đầu từ ngày 28/1/2021.

TRA – CTCP Traphaco - Ngày 19/1 là ngày giao dịch không hưởng quyền nhận cổ tức đợt 1 năm 2020, ngày đăng ký cuối cùng là 20/1. Theo đó, cổ tức sẽ được trả bằng tiền mặt theo tỷ lệ 20%, thanh toán bắt đầu từ ngày 29/1/2021.

GVR - CTCP Tập đoàn Cao su Việt Nam - Ông Phạm Văn Thành, Thành viên HĐQT đăng ký mua 200.000 cổ phiếu GVR từ ngày 13/1 đến 11/2 theo phương thức thỏa thuận và khớp lệnh. Dự kiến giao dịch thành công, ông Thành sẽ nâng sở hữu tại GVR lên hơn 271.000 cổ phiếu.




Top cổ phiếu tăng mạnh 5 phiên gần nhất



Thống kê nhóm cổ phiếu ngân hàng:

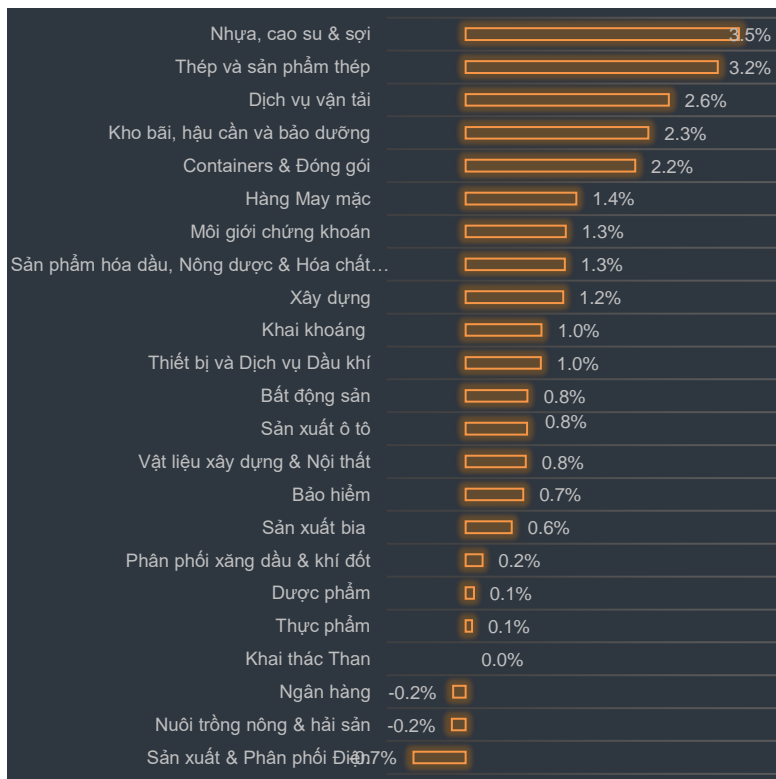
Mã CK	Sân	Giá đóng cửa	KLGD	P/E	P/B	KL NN Mua	KL NN Bán	Vốn hóa (tỷ VND)	Tỷ lệ nắm giữ	EPS	Book Value
VCB	HOSE	105.6	634,900	22.8	4.2	154,700	333,950	391,657	23.78	4,630	25,200
VIB	HOSE	34.5	605,200	7.7	2.6	12,600	600	38,218	20.22	4,490	13,340
TPB	HOSE	28.0	2,537,300	6.4	1.5	100	10,800	28,886	30.00	4,350	18,280
VPB	HOSE	34.9	4,612,500	8.4	1.7	-	-	85,671	23.45	4,150	20,260
HDB	HOSE	26.8	5,101,900	7.7	1.4	1,428,800	571,300	42,633	17.25	3,490	19,140
TCB	HOSE	35.1	16,418,200	11.0	1.8	47,060	47,060	123,022	22.49	3,180	19,620
ACB	HNX	30.1	9,277,600	9.7	2.0	-	-	65,063	30.00	3,090	15,230
MBB	HOSE	26.2	16,552,100	8.8	1.4	672,900	475,500	73,187	23.02	2,990	18,140
CTG	HOSE	38.5	9,154,200	13.1	1.7	55,000	1,801,200	143,351	28.88	2,950	22,230
BID	HOSE	48.8	2,189,300	22.9	2.5	25,600	90,900	196,073	17.41	2,130	19,450
LPB	UPCOM	13.7	13,021,500	8.0	1.0	580,200	5,307,500	14,723	4.88	1,720	14,090
SHB	HNX	18.8	34,680,454	12.1	1.4	24,300	100	33,000	4.44	1,550	13,600
ABB	HOSE	13.6	1,199,367	9.1	0.9	-	-	7,770	30.00	1,500	14,770
STB	HOSE	19.8	27,236,800	15.0	1.3	404,700	169,200	35,712	9.48	1,320	15,640
MSB	HOSE	20.5	5,232,000	16.0	1.5	1,373,400	2,900	22,027	29.98	1,280	13,750
BAB	HNX	21.8	2,908	26.9	1.9	-	-	15,445	-	810	11,570
EIB	HOSE	20.2	349,300	28.9	1.5	-	-	24,835	30.00	700	13,500
NVB	HNX	11.4	3,943,430	103.6	1.1	15,500	31,000	4,638	4.63	110	10,400
KLB	UPCOM	20.0	123,874		1.6	1,000	4,500	6,398	0.01		12,210
			152,872,833	18.78	1.74	4,795,860	8,846,510	1,341,275		2,469	16,338



Lịch trả cổ tức:

STT	Mã CK	Sàn	Ngày GDKHQ ▼	Ngày ĐKCC	Ngày thực hiện	Nội dung sự kiện	Loại Sự kiện
1	NBT	UPCoM	15/01/2021	18/01/2021	29/01/2021	Trả cổ tức đợt 1/2020 bằng tiền, 500 đồng/CP	Trả cổ tức bằng tiền mặt
2	ICT	HOSE	14/01/2021	15/01/2021	28/01/2021	Trả cổ tức đợt 1/2020 bằng tiền, 1,000 đồng/CP	Trả cổ tức bằng tiền mặt
3	TIP	HOSE	14/01/2021	15/01/2021	28/01/2021	Trả cổ tức năm 2020 bằng tiền, 1,500 đồng/CP	Trả cổ tức bằng tiền mặt
4	BMJ	UPCoM	13/01/2021	14/01/2021		Thực hiện quyền mua cổ phiếu phát hành thêm, tỷ lệ 1:4, giá 10,000 đồng/CP	Phát hành thêm
5	NTL	HOSE	13/01/2021	14/01/2021	27/01/2021	Trả cổ tức năm 2020 bằng tiền, 1,500 đồng/CP	Trả cổ tức bằng tiền mặt
6	CDP	UPCoM	13/01/2021	14/01/2021	28/01/2021	Trả cổ tức năm 2020 bằng tiền, 700 đồng/CP	Trả cổ tức bằng tiền mặt
7	BSP	UPCoM	12/1/2021	13/01/2021	29/01/2021	Trả cổ tức đợt 1/2020 bằng tiền, 500 đồng/CP	Trả cổ tức bằng tiền mặt
8	A32	UPCoM	12/1/2021	13/01/2021	26/01/2021	Trả cổ tức đợt 1/2020 bằng tiền, 1,500 đồng/CP	Trả cổ tức bằng tiền mặt
9	A32	UPCoM	12/1/2021	13/01/2021	26/01/2021	Trả cổ tức đợt 1/2020 bằng tiền, 1,500 đồng/CP	Trả cổ tức bằng tiền mặt
10	TLG	HOSE	12/1/2021	13/01/2021	27/01/2021	Trả cổ tức đợt 2/2020 bằng tiền, 1,000 đồng/CP	Trả cổ tức bằng tiền mặt
11	SDG	HNX	11/1/2021	12/1/2021		Thực hiện quyền mua cổ phiếu phát hành thêm, tỷ lệ 10000:4202, giá 10,000 đồng/CP	Phát hành thêm
12	VCG	HOSE	11/1/2021	12/1/2021	2/2/2021	Trả cổ tức năm 2019 bằng tiền, 600 đồng/CP	Trả cổ tức bằng tiền mặt
13	VCG	HOSE	11/1/2021	12/1/2021	2/2/2021	Trả cổ tức năm 2020 bằng tiền, 600 đồng/CP	Trả cổ tức bằng tiền mặt
14	HNP	UPCoM	11/1/2021	12/1/2021	1/2/2021	Trả cổ tức năm 2020 bằng tiền, 1,500 đồng/CP	Trả cổ tức bằng tiền mặt
15	NSC	HOSE	11/1/2021	12/1/2021	29/01/2021	Trả cổ tức đợt 2/2019 bằng tiền, 2,500 đồng/CP	Trả cổ tức bằng tiền mặt
16	NSC	HOSE	11/1/2021	12/1/2021	29/01/2021	Trả cổ tức đợt 2/2019 bằng tiền, 2,500 đồng/CP	Trả cổ tức bằng tiền mặt
17	TCM	HOSE	11/1/2021	12/1/2021	4/2/2021	Trả cổ tức đợt 1/2020 bằng tiền, 500 đồng/CP	Trả cổ tức bằng tiền mặt
18	TCM	HOSE	11/1/2021	12/1/2021	4/2/2021	Trả cổ tức đợt 1/2020 bằng tiền, 500 đồng/CP	Trả cổ tức bằng tiền mặt
19	BWS	UPCoM	11/1/2021	12/1/2021	22/01/2021	Trả cổ tức đợt 2/2020 bằng tiền, 400 đồng/CP	Trả cổ tức bằng tiền mặt
20	AMV	HNX	11/1/2021	12/1/2021	20/05/2021	Trả cổ tức đợt 1/2019 bằng tiền, 1,000 đồng/CP	Trả cổ tức bằng tiền mặt
21	AMV	HNX	11/1/2021	12/1/2021	24/06/2021	Trả cổ tức đợt 2/2019 bằng tiền, 1,000 đồng/CP	Trả cổ tức bằng tiền mặt
22	AMV	HNX	11/1/2021	12/1/2021		Trả cổ tức năm 2019 bằng cổ phiếu, tỷ lệ 100:40	Trả cổ tức bằng cổ phiếu
23	DPH	UPCoM	11/1/2021	12/1/2021	25/01/2021	Trả cổ tức năm 2020 bằng tiền, 1,500 đồng/CP	Trả cổ tức bằng tiền mặt
24	NJC	UPCoM	11/1/2021	12/1/2021	22/01/2021	Trả cổ tức năm 2019 bằng tiền, 1,200 đồng/CP	Trả cổ tức bằng tiền mặt
25	PPY	HNX	8/1/2021	11/1/2021		Trả cổ tức năm 2019 bằng cổ phiếu, tỷ lệ 20:1	Trả cổ tức bằng cổ phiếu
26	DHP	HNX	8/1/2021	11/1/2021	28/01/2021	Trả cổ tức năm 2020 bằng tiền, 500 đồng/CP	Trả cổ tức bằng tiền mặt
27	TPS	UPCoM	8/1/2021	11/1/2021	25/01/2021	Trả cổ tức năm 2019 bằng tiền, 600 đồng/CP	Trả cổ tức bằng tiền mặt
28	DNT	UPCoM	8/1/2021	11/1/2021	25/01/2021	Trả cổ tức đợt 1/2020 bằng tiền, 500 đồng/CP	Trả cổ tức bằng tiền mặt

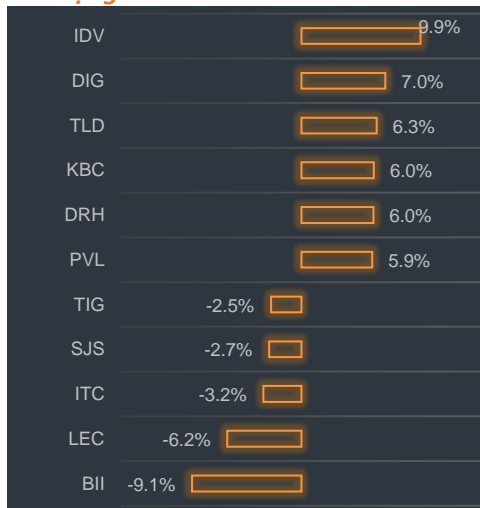
Tăng giảm ngành trong ngày



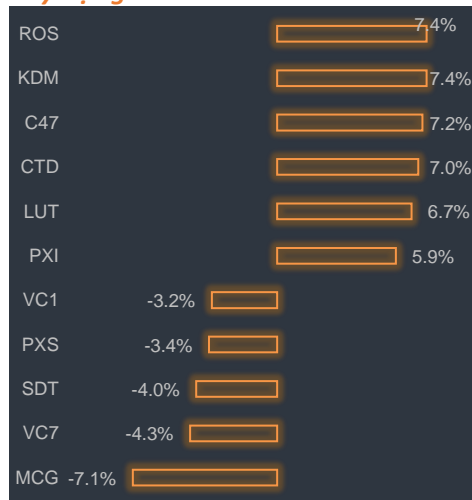
Các CP tăng tốt nhất theo từng nhóm ngành:

Bất động sản:	IDV, DIG, TLD
Xây dựng:	ROS, KDM, C47
Dầu khí:	SFC, PCG, PVB
Chứng khoán:	IVS, VIG, VND
Ngân hàng:	BAB, VCB, BID


Bất động sản




Xây dựng




Dầu khí




Chứng khoán



Ngân hàng



Thép





BP Phân tích

Head: Nguyễn Hồng Khanh
khanhnh@vise.com.vn

Khuyến cáo

Báo cáo này được viết và phát hành bởi VIS để phân phối tại Việt Nam và quốc tế. Các ý kiến và dự báo chỉ thể hiện quan điểm của người viết tại thời điểm phát hành và có thể thay đổi mà không cần thông báo. Chúng tôi chỉ sử dụng những thông tin và quan điểm được cho là đáng tin cậy nhất, tuy nhiên chúng tôi không bảo đảm tuyệt đối tính chính xác và đầy đủ của những thông tin trên. Những quan điểm cá nhân trong báo cáo này đã được cân nhắc cẩn thận dựa trên những nguồn thông tin chúng tôi cho là tốt nhất và hợp lý nhất trong thời điểm viết báo cáo. Tuy nhiên những quan điểm trên có thể thay đổi bất cứ lúc nào, do đó chúng tôi không chịu trách nhiệm phải thông báo cho nhà đầu tư.

Công ty VIS cũng như các công ty con và toàn thể cán bộ công nhân viên hoàn toàn có thể tham gia đầu tư hoặc thực hiện các nghiệp vụ ngân hàng đầu tư đối với cổ phiếu được đề cập trong báo cáo này. Các thông tin cũng như ý kiến trong báo cáo không mang tính chất mời chào mua hay bán bất cứ chứng khoán, quyền chọn, hợp đồng tương lai hay công cụ phái sinh nào. Nhà đầu tư cần nhắc kỹ lưỡng việc sử dụng thông tin cũng như các dự báo tài chính trong tài liệu trên, và VIS không chịu trách nhiệm với bất kì khoản lỗ trực tiếp hoặc gián tiếp nào do sử dụng những thông tin đó.

Tài liệu này chỉ nhằm mục đích lưu hành trong phạm vi hẹp vì vậy không được phép sao chép, tái sản xuất, phát hành cũng như tái phân phối bất kỳ nội dung nào của báo cáo vì bất kỳ mục đích nào nếu không có văn bản chấp thuận của VIS.

VISecurities
CHỨNG KHOÁN QUỐC TẾ VIỆT NAM

Tầm nhìn mới, Giá trị mới

Công ty Cổ phần Chứng khoán Quốc tế Việt Nam (Hội Sở)

Tầng 3, 59 Quang Trung, Quận Hai Bà Trưng - Hà Nội

Tel: 024 710 888 48, Fax: 024 3944 5889

<https://www.vise.com.vn>

Chi nhánh TP Hồ Chí Minh

Tầng 2, tòa nhà Savimex, Số 194 Nguyễn Công Trứ, Quận 1, TP. Hồ Chí Minh

Tel: 028.7108 8848

Fax: 028 3915 2931