

Bản tin chứng khoán

Trong số này

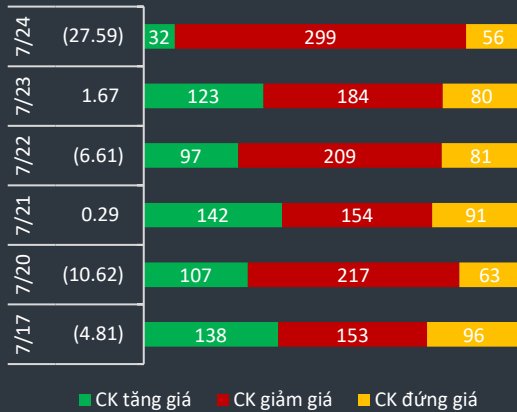
Nhận định **P.1**

Danh mục CP **P.3**

Tin Doanh nghiệp **P.4**

Bộ lọc CP **P.5**

Độ rộng thị trường



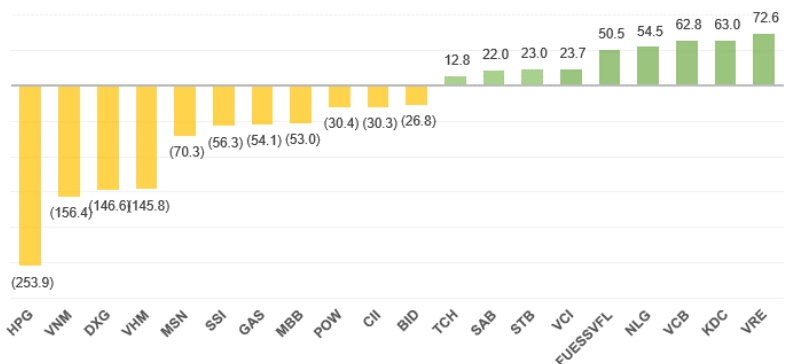
Giao dịch mua bán ròng khối ngoại (tỷ VND)

VRE	66.4
NLG	54.1
VHM	47.6
VCB	45.2
FUESSVFL	25.1
STB	19.6
SSI	15.6
POW	14.0
VCI	13.4
PLX	11.5
MSN	10.7
GVR	(2.5)
DGW	(2.5)
SVC	(3.7)
MCH	(3.9)
BID	(9.3)
FUESSV50	(13.9)
GAS	(31.5)
DXG	(35.9)
VNM	(39.3)

Vnindex đã có cú rơi thẳng đứng lần đầu tiên kể từ đầu tháng 6. Thị trường giao dịch lên đến gần 8 ngàn tỷ do nhà đầu tư bán tháo trước nhiều thông tin xấu trong ngày. HPG, DBC, VNM, STB là những cổ phiếu giao dịch nhiều nhất nhưng nhìn chung hầu hết nhiều cổ phiếu đều có thanh khoản tăng đột biến. Khối ngoại cũng gia tăng giao dịch và mua ròng gần 300 tỷ đồng. VRE(66.4 tỷ), NLG(54.1 tỷ), VHM(47.6 tỷ), VCB(45.2 tỷ), FUESSVFL(25.1 tỷ) là những cổ phiếu được mua ròng nhiều nhất. Phía bán ròng có VNM(-39.3 tỷ), DXG(-35.9 tỷ), GAS(-31.5 tỷ), FUESSV50(-13.9 tỷ).

Tính chung cả tuần khối ngoại vẫn bán ròng hơn 500 tỷ đồng trong đó HPG, VNM, và DXG là những cổ phiếu bị bán ra nhiều nhất. Một số cổ phiếu đang được khối ngoại mua ròng đáng chú ý như STB, TLG, NLG, KDC.

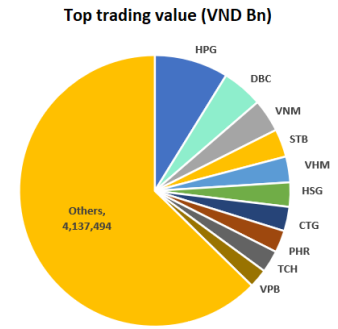
Mua bán ròng của khối ngoại trong tuần



Tình hình thị trường phiên cuối tuần là khá bi quan khi hàng loạt cổ phiếu có chất lượng như DGW, GTN, CTD, TLG cũng bị bán sàn hàng trăm ngàn đơn vị. Nhiều blue chip khác như VCB, MWG, BID, VNM lụi khá sâu về các vùng giá thấp bên dưới. Có một vài thời điểm bên mua khởi nghĩa tạo cao trào nhưng chỉ kéo dài trong thời gian ngắn. Các lực bán lớn từ các nhóm cổ phiếu lớn dễ dàng lan sang các nhóm cổ phiếu khác buộc các nhà đầu tư phải thoát hàng để bảo vệ danh mục.

Vnindex 829.16

▼ -27.59 (-3.22%)



Biến động Big Cap

CP	Giá	+/-	%
BCM	26.6	100	0.38
MCH	71.7	-	-
NVL	62.9	(100)	(0.16)
VRE	28.0	(350)	(1.24)
PLX	45.4	(600)	(1.30)
VCB	81.0	(1,500)	(1.82)
ACV	56.2	(1,200)	(2.09)
VIC	88.0	(2,000)	(2.22)
VNM	111.1	(3,100)	(2.71)
EIB	16.8	(500)	(2.89)
VEA	42.7	(1,300)	(2.95)
MBB	16.5	(550)	(3.23)
POW	9.3	(340)	(3.52)
MSN	52.0	(1,900)	(3.53)
VHM	76.0	(2,800)	(3.55)
SAB	181.1	(6,700)	(3.57)
VJC	103.8	(4,100)	(3.80)
FPT	45.9	(1,850)	(3.87)
GAS	68.3	(2,800)	(3.94)
TCB	19.5	(800)	(3.94)
ACB	23.2	(1,000)	(4.13)
BID	38.2	(1,650)	(4.14)
GVR	11.0	(500)	(4.35)
MWG	79.2	(3,800)	(4.58)
CTG	22.3	(1,100)	(4.71)
HPG	26.9	(1,350)	(4.79)
HDB	25.3	(1,300)	(4.89)
VGI	26.8	(1,400)	(4.96)
BVH	43.6	(2,300)	(5.01)
HVN	24.4	(1,450)	(5.62)
VPB	21.2	(1,300)	(5.78)
BSR	6.4	(400)	(5.88)
SHB	11.3	(900)	(7.38)

Có quá nhiều thông tin bất lợi đối với chứng khoán và còn tiếp tục kéo dài sang tuần mới. Trước tiên là tình hình thế giới vẫn âm ảm trước Covid dẫn đến giá vàng tăng cao lên mức đỉnh kỷ lục. Dòng tiền chứng khoán cũng bị ảnh hưởng đáng kể khi có một lượng lớn tiền rút ra trú ẩn vào vàng. Tuy nhiên chúng tôi cho rằng giá vàng quốc tế đang đi vào vùng đỉnh và ngay cả ở VN việc mua bán ngắn hạn sẽ không mang lại hiệu quả cao do mức chênh lệch giữa giá mua và bán khá lớn.

Chỉ số Vnindex đã lùi sâu về vùng hỗ trợ 830 và gần như làm đảo chiều xu hướng. Những thông tin về Covid từ những ngày cuối tuần có thể tiếp thêm sự lo ngại với nhà đầu tư dù rằng VN vẫn là một trong những quốc gia chống dịch tốt nhất và có nhiều kinh nghiệm ở giai đoạn 1. Thị trường đã dần bảo hòa thông tin kết quả kinh doanh Q2 trong khi những biến động khó lường của thị trường quốc tế và cả trong nước đều ở mức gây lo ngại. Những phiên đầu tuần sẽ gặp áp lực lớn với lượng bán ra nhiều hơn và có thể cần vài phiên để thị trường lấy lại điểm cân bằng. Nhà đầu tư cần đưa danh mục về ngưỡng an toàn và hạ thấp tỷ lệ margin trong giai đoạn này. Các vị thế mua có thể chờ sau khi thị trường xác nhận tạo đáy.

HERE'S THE TOP NEWS COMPANY

Top tăng giá HOSE

VSH	-
CRC	-
SAM	-
LMH	-
SHI	0.11
TYA	0.65
NLG	0.98
CII	1.12
LHG	2.46
POM	6.03
VID	6.14

Top tăng giá HNX

SD5	-
SIC	-
VE9	-
SD6	-
KSK	-
DHT	0.37
DTD	1.38
TDT	1.96
BLF	3.57
DNM	4.28
VIX	5.95
CTC	8.89
CET	9.09
SCI	9.91
HVA	12.50

KHP - CTCP Điện lực Khánh Hòa - Riêng quý 2 doanh thu thuần đạt 1.120,4 tỷ đồng giảm 24% so với cùng kỳ, sau khi trừ chi phí KHP báo lỗ đến 218,8 tỷ đồng trong quý 2 cao hơn rất nhiều so với khoản lỗ 14,5 tỷ đồng của quý 2/2019 – Đây cũng là mức lỗ ròng theo quý cao nhất trong lịch sử hoạt động của KHP.

HBC - Tập đoàn Xây dựng Hòa Bình - Đã bổ nhiệm ông Lê Viết Hiếu làm Tổng giám đốc kể từ hôm nay (23/7) thay ông Lê Viết Hải. Ông Hiếu sinh năm 1992, con trai ông Lê Viết Hải và là nhân sự lãnh đạo trẻ nhất của Hòa Bình. Ông Hiếu vừa mới được bổ nhiệm làm Thành viên HĐQT công ty trong kỳ họp ĐHCĐ thường niên ngày 24/6 vừa qua.

PSH - CTCP Thương mại Đầu tư Dầu khí Nam Sông Hậu - Đã thông qua việc góp vốn 50 tỷ đồng, thành lập Công ty TNHH Thương mại Dầu khí Nam Sông Hậu Trà Vinh, tương đương 100%/vốn Công ty mới.

TDM - CTCP Nước Thủ Dầu Một - Báo cáo kết quả kinh doanh quý II/2020 với doanh thu tăng 7% so với quý II/2020 lên 96 tỷ đồng, lợi nhuận sau thuế tăng 35% lên 47 tỷ đồng. Lũy kế 6 tháng đầu năm 2020, TDM đạt doanh thu 179 tỷ đồng, tăng 9% so với cùng kỳ, lợi nhuận sau thuế 78 tỷ đồng, tăng 10%.

PGD - CTCP Phân phối khí thấp áp dầu khí Việt Nam - Ngày 17/7, HĐQT đã thông qua việc chia cổ tức 2019 cho cổ đông hiện hữu bằng tiền mặt theo tỷ lệ 25%. Thời gian thực hiện dự kiến trong tháng 8/2020.

DPM - CTCP Đạm Phú Mỹ - Ngày 05/8 là ngày giao dịch không hưởng quyền nhận cổ tức đợt cuối năm 2019, ngày đăng ký cuối cùng là 06/8. Theo đó, cổ tức sẽ được trả bằng tiền mặt theo tỷ lệ 7%, thanh toán bắt đầu từ ngày 21/8/2020.


PGS - CTCP Kinh doanh Khí miền Nam - Ngày 13/8 là ngày giao dịch không hưởng quyền nhận cổ tức năm 2019, ngày đăng ký cuối cùng là 14/8. Theo đó, cổ tức sẽ được trả bằng tiền mặt theo tỷ lệ 8%, thanh toán bắt đầu từ ngày 20/10/2020.

MST - CTCP Xây dựng 1.1.6.8 - đã công bố Báo cáo tài chính quý II/2020 với doanh thu đạt 21,2 tỷ đồng, tăng 48,3% so với cùng kỳ, nhưng lợi nhuận sau thuế âm 2,2 tỷ đồng, trong khi cùng kỳ vẫn có lãi 2,4 tỷ đồng. Lũy kế 6 tháng đầu năm 2020, DST đạt doanh thu 43 tỷ đồng, tăng 22,5% so với cùng kỳ năm trước, lợi nhuận sau thuế giảm mạnh 92,4% xuống 370 triệu đồng.



Cổ phiếu đang chạm các hỗ trợ:

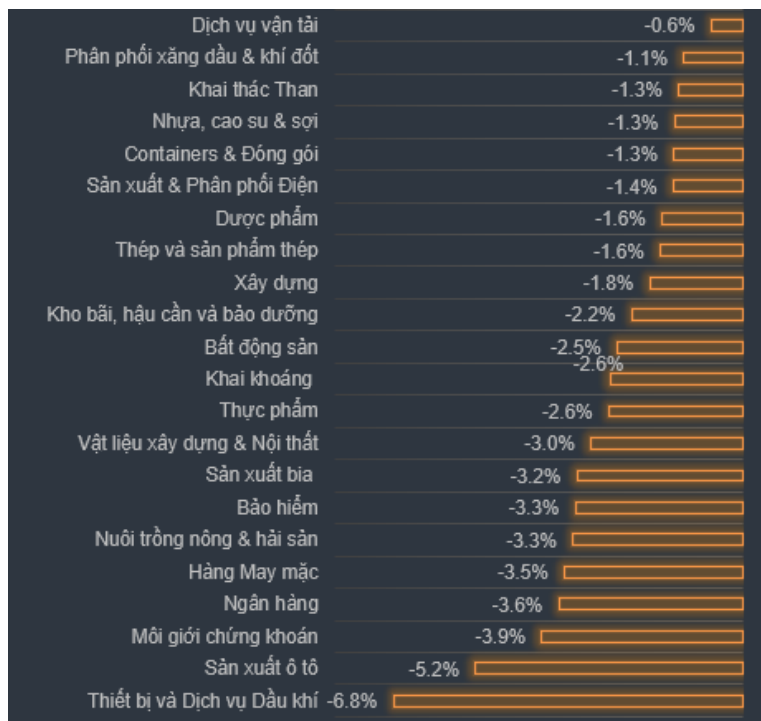
Ticker	Close	% 1D	% tuần trước	Tăng so với Đáy	So với đỉnh 1Y	Vol 3T	RSI	StochK
ROS	2.4	(6.92)	(18.50)	0.00	(91.40)	20,895,104	19.7	1.6
SAS	23	(8.73)	(7.30)	12.00	(44.00)	10,134	23.1	11.6
HNG	12.5	(3.85)	(12.00)	2.50	(32.80)	705,184	23.5	15.9
IMP	42.5	(5.56)	(6.60)	13.10	(23.30)	62,524	24.8	31.3
CTI	13.6	0.00	(6.20)	0.00	(43.30)	758,721	25.2	26.3
AST	46.5	(6.63)	(8.50)	13.40	(48.30)	85,497	25.6	13.8
DXG	9.4	(7.00)	(15.30)	21.80	(45.90)	4,177,380	26.2	9.7
VGT	7.2	(8.86)	(7.70)	22.00	(22.60)	115,344	26.2	31.5
SHB	11.3	(7.38)	(13.10)	131.60	(37.20)	4,169,357	26.4	10.3
NKG	6.6	(6.96)	(9.20)	48.90	(33.80)	2,006,335	26.6	25.2
PVT	9.6	(6.80)	(9.00)	26.30	(47.80)	1,320,899	27.7	4.8
HAG	4	(6.93)	(12.00)	58.00	(30.50)	6,610,167	28.7	15.6
MSN	52	(3.53)	(7.50)	6.10	(35.70)	1,355,303	28.8	10.8
HVN	24.4	(5.62)	(7.10)	36.80	(38.00)	915,418	29.2	9.6
ACV	56.2	(2.09)	(3.90)	33.20	(31.90)	294,619	30.3	32.4
BVH	43.6	(5.01)	(9.80)	35.00	(43.80)	778,867	30.4	9.2
DRC	16.1	(5.01)	(10.30)	16.80	(35.30)	557,339	30.5	4.3
ASM	5	(6.85)	(10.80)	47.90	(31.40)	2,282,359	30.5	19.7
EVF	6.1	(6.15)	(9.00)	22.00	(30.40)	131,590	31.0	37.5
POW	9.3	(3.52)	(6.90)	31.30	(32.30)	4,320,117	31.2	15.1
OIL	7.3	(7.59)	(9.90)	21.70	(39.20)	936,106	31.3	25.5
VCS	58.8	(5.01)	(7.30)	14.60	(44.30)	215,327	31.8	15.6
NTL	15.3	(4.08)	(5.60)	15.70	(35.20)	469,074	32.0	18.1
FLC	2.9	(5.77)	(13.50)	18.50	(42.40)	13,971,968	33.3	10.2



Thống kê nhóm cổ phiếu lớn:

Ticker	Close	Vol 3T	RSI	StochK	Tăng so với Đáy	So với đỉnh 1Y	Low 52W	High 52W	EPS	PE
HPG	26.85	12,611,471	44.1	32.6	65.7%	-6.1%	16.2	28.6	3,031	8.9
NVL	62.9	1,053,244	63.4	81.2	23.3%	-2.5%	51	64.5	3,668	17.1
FPT	45.9	1,509,019	40	24.8	33.0%	-11.9%	34.5	52.1	4,870	9.4
ACB	23.2	3,782,687	42.4	31.5	30.3%	-12.8%	17.8	26.6	4,164	5.6
HDB	25.3	1,003,506	42.3	28.2	46.2%	-15.7%	17.3	30	3,781	6.7
VCB	81	858,895	40	45.5	41.6%	-14.3%	57.2	94.5	4,849	16.7
VNM	111.1	1,048,526	39.9	15.1	34.5%	-15.6%	82.6	131.6	6,061	18.3
MCH	71.7	30,297	54.5	61.7	32.8%	-12.8%	54	82.2	5,730	12.5
VEA	42.7	193,431	43.8	31.3	52.5%	-18.0%	28	52.1	5,480	7.8
CTG	22.25	4,872,115	39.1	15.5	29.4%	-20.0%	17.2	27.8	2,510	8.9
TCB	19.5	1,653,078	40.5	19.6	30.9%	-22.3%	14.9	25.1	2,987	6.5
VHM	76	2,243,329	43.7	24.6	38.7%	-23.6%	54.8	99.5	7,663	9.9
VRE	27.95	2,774,520	57.6	84.4	57.9%	-22.1%	17.7	35.9	1,179	23.7
VPB	21.2	3,828,168	39.7	18.2	24.7%	-26.4%	17	28.8	3,747	5.7
PLX	45.4	1,017,994	45.7	27.8	32.4%	-24.3%	34.3	60	997	45.5
BCM	26.6	29,823	53.6	68.5	65.2%	-23.8%	16.1	34.9	2,430	10.9
VGI	26.8	550,116	37.8	13.1	41.1%	-28.9%	19	37.7	440	60.9
VJC	103.8	397,638	35.5	25.1	8.4%	-30.0%	95.8	148.2	7,860	13.2
MBB	16.5	5,177,128	36.9	8.5	21.3%	-29.8%	13.6	23.5	3,432	4.8
BID	38.2	1,172,613	36.6	15.8	24.0%	-31.2%	30.8	55.5	2,181	17.5
VIC	88	423,852	37.8	24.7	23.1%	-30.2%	71.5	126.1	2,074	42.4
POW	9.31	4,320,117	31.2	15.1	31.1%	-32.5%	7.1	13.8	899	10.4
GVR	11	1,590,484	33.9	2.2	32.5%	-33.3%	8.3	16.5	826	13.3
ACV	56.2	294,619	30.3	32.4	33.2%	-31.9%	42.2	82.5	3,760	14.9
GAS	68.3	572,690	43.1	21.3	32.9%	-33.9%	51.4	103.4	5,869	11.6
SHB	11.3	4,169,357	26.4	10.3	130.6%	-37.2%	4.9	18	2,014	5.6
BSR	6.4	4,210,711	35	22.1	33.3%	-37.3%	4.8	10.2	940	6.8
SAB	181.1	111,328	48	6.9	56.8%	-34.9%	115.5	278.2	7,068	25.6
MSN	52	1,355,303	28.8	10.8	6.1%	-35.7%	49	80.9	3,952	13.2
HVN	24.35	915,418	29.2	9.6	36.8%	-38.0%	17.8	39.3	(1,030)	(23.6)
MWG	79.2	883,253	35.4	22.5	34.5%	-38.1%	58.9	128	8,820	9.0
BVH	43.6	778,867	30.4	9.2	35.0%	-43.8%	32.3	77.6	1,141	38.2


Tăng giảm ngành trong ngày




Các CP tăng tốt nhất theo từng nhóm ngành:

Bất động sản:	SGR, LEC, LHG
Xây dựng:	SCI, TTL, CTX
Dầu khí:	PGD, PCG, TDG
Chứng khoán:	PSI, VIX, WSS
Ngân hàng:	NVB, VCB, EIB

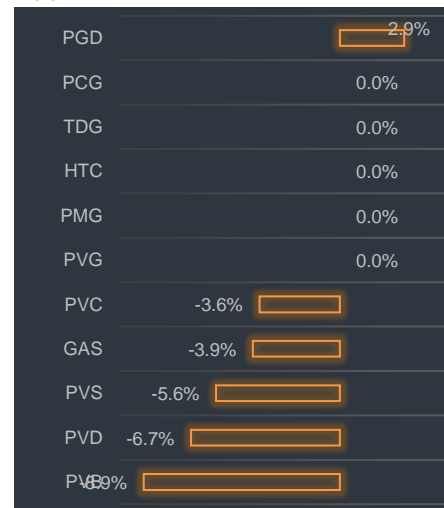
Bất động sản




Xây dựng



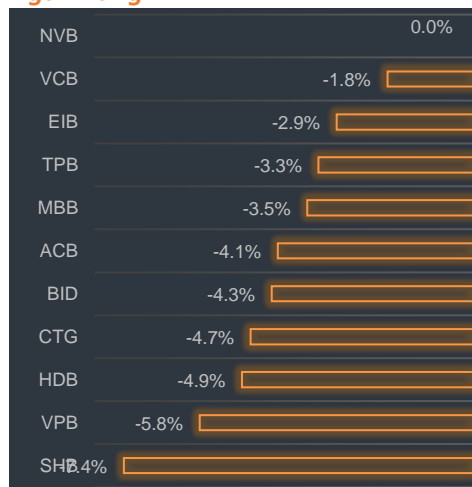
Dầu khí




Chứng khoán



Ngân hàng



Thép





BP Phân tích

Head: Nguyễn Hồng Khanh
khanhnh@vise.com.vn

Khuyến cáo

Báo cáo này được viết và phát hành bởi VIS để phân phối tại Việt Nam và quốc tế. Các ý kiến và dự báo chỉ thể hiện quan điểm của người viết tại thời điểm phát hành và có thể thay đổi mà không cần thông báo. Chúng tôi chỉ sử dụng những thông tin và quan điểm được cho là đáng tin cậy nhất, tuy nhiên chúng tôi không bảo đảm tuyệt đối tính chính xác và đầy đủ của những thông tin trên. Những quan điểm cá nhân trong báo cáo này đã được cân nhắc cẩn thận dựa trên những nguồn thông tin chúng tôi cho là tốt nhất và hợp lý nhất trong thời điểm viết báo cáo. Tuy nhiên những quan điểm trên có thể thay đổi bất cứ lúc nào, do đó chúng tôi không chịu trách nhiệm phải thông báo cho nhà đầu tư.

Công ty VIS cũng như các công ty con và toàn thể cán bộ công nhân viên hoàn toàn có thể tham gia đầu tư hoặc thực hiện các nghiệp vụ ngân hàng đầu tư đối với cổ phiếu được đề cập trong báo cáo này. Các thông tin cũng như ý kiến trong báo cáo không mang tính chất mời chào mua hay bán bất cứ chứng khoán, quyền chọn, hợp đồng tương lai hay công cụ phái sinh nào. Nhà đầu tư cần nhắc kỹ lưỡng việc sử dụng thông tin cũng như các dự báo tài chính trong tài liệu trên, và VIS không chịu trách nhiệm với bất kỳ khoản lỗ trực tiếp hoặc gián tiếp nào do sử dụng những thông tin đó.

Tài liệu này chỉ nhằm mục đích lưu hành trong phạm vi hẹp vì vậy không được phép sao chép, tái sản xuất, phát hành cũng như tái phân phối bất kỳ nội dung nào của báo cáo vì bất kỳ mục đích nào nếu không có văn bản chấp thuận của VIS.

VISecurities
CHỨNG KHOÁN QUỐC TẾ VIỆT NAM

Tầm nhìn mới, Giá trị mới

Công ty Cổ phần Chứng khoán Quốc tế Việt Nam (Hội Sở)

Tầng 3, 59 Quang Trung, Quận Hai Bà Trưng - Hà Nội

Tel: 024 710 888 48, Fax: 024 3944 5889

<https://www.vise.com.vn>

Chi nhánh TP Hồ Chí Minh

Tầng 2, tòa nhà Savimex, Số 194 Nguyễn Công Trứ, Quận 1, TP. Hồ Chí Minh

Tel: 028.7108 8848

Fax: 028 3915 2931