

Bản tin chứng khoán

Trong số này

Nhận định **P.1**

Danh mục CP **P.3**

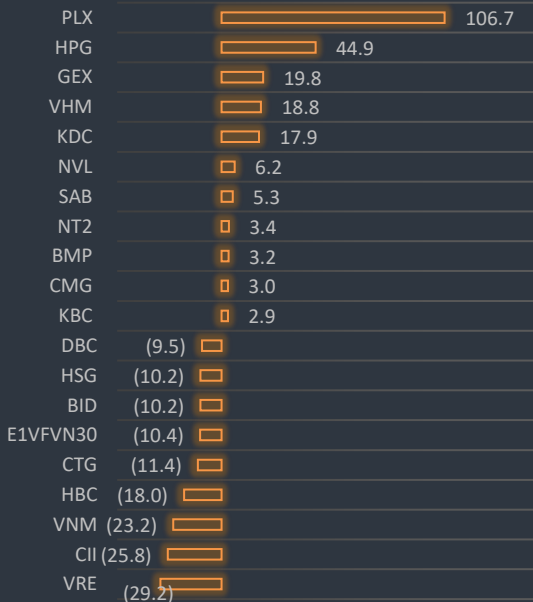
Tin Doanh nghiệp **P.4**

Bộ lọc CP **P.5**

Độ rộng thị trường



Giao dịch mua bán ròng khối ngoại (tỷ VND)



Thị trường đã có cơ hội hồi phục nhưng sức tăng yếu trong khi áp lực bán ra gia tăng đã nhấn chìm chỉ số cuối phiên trở lại. DGW, TLG là hai cổ phiếu có sự đột biến về giá trong ngày. Trong ngày DGW cũng vừa hợp ĐHCĐ với định hướng phát triển mở rộng phân phối các sản phẩm Xiaomi và Apple. DGW trình cổ đông kế hoạch doanh thu 10.200 tỷ đồng, tăng 20% so với năm trước. Chỉ tiêu lợi nhuận sau thuế là 202 tỷ đồng, tăng 24% so với kết quả năm 2019. Riêng 6 tháng đầu năm cả doanh thu và lợi nhuận đều tăng trưởng 48% so với cùng kỳ và hoàn thành 48% kế hoạch năm 2020.

Trong ngày có khá nhiều ngân hàng hợp ĐHCĐ như OCB, VIB, EIB, LBP.

OCB đặt mục tiêu lợi nhuận trước thuế 2020 đạt 4.400 tỷ đồng, tăng 36% so với năm 2019. Kế hoạch tổng tài sản đạt 150.000 tỷ đồng, tăng 27% và vốn điều lệ dự kiến đạt 11,275 tỷ đồng, tăng 43% so với năm 2019. Mục tiêu tỷ lệ nợ xấu kiểm soát dưới 2%. Với kế hoạch lợi nhuận trên, OCB dự kiến mức cổ tức 2020 từ 25-27%/năm, trong khi đó, OCB có kế hoạch chi trả cổ tức năm 2019 bằng cổ phiếu với tỷ lệ 25%. Năm 2019, OCB ghi nhận lợi nhuận trước thuế gần 3.232 tỷ đồng, tăng gần 50% so với năm 2018. Về kế hoạch tăng vốn, OCB sẽ tăng vốn điều lệ năm 2020 lên hơn 11.275 tỷ đồng, trong đó bao gồm việc phát hành thành công cổ phiếu riêng lẻ cho nhà đầu tư nước ngoài, Ngân hàng Aozora (AOZ), Nhật Bản. OCB là một trong những ngân hàng thương mại hoạt động hiệu quả nhất dựa trên nền tảng phát triển công nghệ số, tỷ lệ nợ xấu luôn kiểm soát ở mức rất thấp. Giá OTC hiện tại của OCB chỉ khoảng 13, khá thấp so với tiềm năng của ngân hàng.

VIB dự kiến lợi nhuận trước thuế và tổng tài sản tăng lần lượt 10% và 20% so với năm trước, tín dụng tăng 24% (phụ thuộc phê duyệt của NHNN). Ngoài ra, huy động vốn, bao gồm tiền gửi khách hàng và phát hành giấy tờ có giá, tăng 19%. Do ảnh hưởng từ dịch Covid-19 tới hoạt động kinh doanh cùng các chương trình dài hạn hỗ trợ khách hàng nên ngân hàng dự kiến lợi nhuận đạt tối thiểu 4.500 tỷ đồng, tỷ suất sinh lời trên vốn (ROE) đạt 25%. VIB dự kiến tiến hành niêm yết trên Sở giao dịch Chứng khoán TP HCM (HoSE) vào tháng 11 năm nay nếu các thủ tục thuận lợi.

Vnindex 825.11

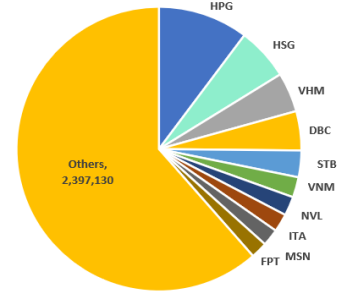
▼ -4.25 (-0.51%)

Biến động Big Cap

CP	Giá	+/-	%
VHM	75.5	1,500	2.03
BCM	26.6	300	1.14
VJC	108.0	1,200	1.12
HVN	25.1	200	0.80
VNM	112.7	800	0.71
HPG	26.8	150	0.56
HDB	24.8	100	0.40
BSR	6.9	-	-
PLX	44.5	-	-
VIC	89.0	-	-
ACB	22.8	(100)	(0.44)
TCB	19.6	(100)	(0.51)
BVH	45.5	(250)	(0.55)
ACV	58.3	(400)	(0.68)
VGI	27.0	(200)	(0.74)
SHB	13.0	(100)	(0.76)
MWG	80.8	(700)	(0.86)
FPT	45.7	(400)	(0.87)
GAS	69.0	(700)	(1.00)
POW	9.7	(100)	(1.02)
EIB	17.8	(200)	(1.11)
NVL	61.5	(700)	(1.13)
MCH	69.3	(900)	(1.28)
VCB	80.3	(1,200)	(1.47)
MBB	16.6	(250)	(1.48)
BID	37.9	(600)	(1.56)
CTG	21.6	(350)	(1.60)
MSN	54.1	(1,000)	(1.81)
SAB	157.0	(3,500)	(2.18)
VEA	42.1	(1,000)	(2.32)
VRE	24.8	(600)	(2.36)
VPB	20.5	(550)	(2.62)
GVR	11.0	(400)	(3.51)



Top trading value (VND Bn)



Trong những ngày qua nhóm cổ phiếu ngân hàng đã suy yếu khá nhiều do những lo ngại nợ xấu trở lại trong bối cảnh ngân hàng có thể phải hạ lãi suất để hỗ trợ doanh nghiệp có điều kiện tiếp cận nguồn vốn rẻ hơn. Theo báo cáo sơ bộ sớm của các ngân hàng thì tình hình lợi nhuận có thể cải thiện nhiều hơn vào 2 quý cuối năm khi chính phủ có thể cho tăng trưởng tín dụng cao hơn để kích thích kinh tế nhằm kéo tăng trưởng kéo GDP 6 tháng cuối năm. Như trường hợp Vietcombank nếu tăng trưởng tín dụng như kế hoạch đề ra cả năm là 10% (tức 6 tháng cuối năm tín dụng tăng gấp đôi 6 tháng đầu năm), thì lợi nhuận sẽ tăng rất mạnh 6 tháng cuối năm và có khả năng vượt 1 tỷ USD của năm 2019.

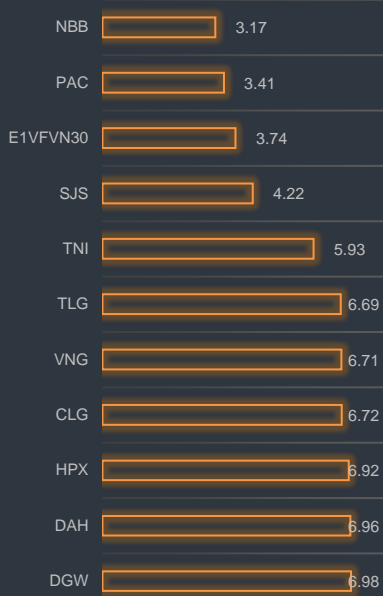
Chỉ số Vnindex đã lùi sâu về vùng hỗ trợ mạnh 825 điểm sau hai phiên đầu tuần mất đến 26 điểm. Các điểm hỗ trợ ở nhiều cổ phiếu đang xuất hiện như VCB quanh 80, BID quanh 36-37, VIC – 85, FPT – 45, MWG – 80, CTG – 20, VNM – 108. Giao dịch trong những phiên vừa qua dù không đạt ở mức cao hồi đầu tháng 6 nhưng cũng duy trì quanh 4,000 tỷ giao dịch khớp lệnh trên sàn HOSE. Chúng tôi kỳ vọng sẽ có một đợt hồi phục ngắn khi nhiều doanh nghiệp công bố kết quả Q2 khá quan trọng tuần tới. Nhóm ngân hàng đáng quan tâm nhất khi các yếu tố kỳ vọng gia tăng dần trong 6 tháng còn lại của năm cùng với mức định giá cổ phiếu đã rẻ hơn.

Cổ phiếu quan tâm

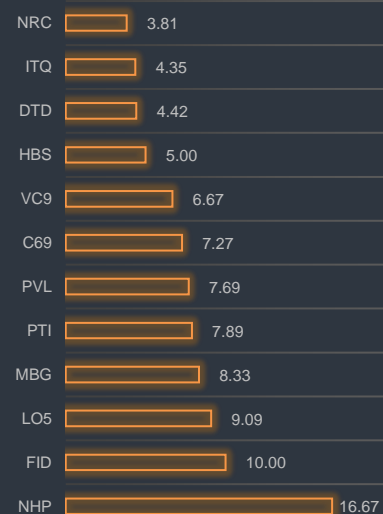
Ticker	Close	% so với tuần trước	Hỗ trợ	Kháng cự	Vùng Mua	Close / Support
GVR	11.0	(12.40)	11.5	16	Mua quanh 11-12. Mục tiêu 16	-4.3%
FRT	22.0	(12.50)	20	30	Mua quanh 20-22. Mục tiêu 30	10.0%
HPG	26.8	(0.70)	21	30	Nắm giữ. Mục tiêu 35	27.6%
TLG	35.9	7.80	28	45	Mua quanh 30-32. Mục tiêu 45	28.2%
DGW	38.3	5.80	33	45	Nắm giữ. Mục tiêu 45	16.1%
BID	37.9	(6.90)	38	70	Mua quanh 37 - 39. Mục tiêu 50	-0.3%
FPT	45.7	(4.00)	40	60	Mua quanh 42 - 44	14.3%
PHR	49.7	(4.60)	38	65	Mua quanh 47-50. Mục tiêu 65	30.8%
TV2	72.0	(14.20)	54	90	Nắm giữ. Mục tiêu 90	33.3%
VCB	80.3	(6.60)	60	95	Nắm giữ. Mục tiêu 95	33.8%
MWG	80.8	(5.30)	62	100	Mua quanh 75 - 78. Mục tiêu 120	30.3%

HERE'S THE TOP NEWS COMPANY

Top tăng giá HOSE



Top tăng giá HNX



BBC - Công ty Cổ phần Bibica - Đã thông qua kế hoạch kinh doanh năm 2020 với doanh thu thuần tăng 20% lên mức 1.800 tỷ đồng. Chỉ tiêu lợi nhuận sau thuế là 88 tỷ đồng.

MSR - CTCP Tài nguyên Masan – Đã tổ chức họp ĐHĐCĐ thường niên 2020, trong đó thông qua việc đổi tên thành CTCP Masan High-Tech Materials. Năm 2020, công ty đưa ra 2 kịch bản. Kế hoạch kinh doanh ở mức thấp là 8.000 tỷ doanh thu và lợi nhuận sau thuế phân bổ cho cổ đông giảm 43% so với năm trước còn 200 tỷ đồng. Với mức cao, doanh thu là 9.000 tỷ đồng và lợi nhuận tăng 42% lên 500 tỷ đồng.

IJC - CTCP Phát triển Hạ tầng Kỹ thuật - Đã thống nhất triển khai phương án phát hành cổ phiếu để tăng vốn điều lệ. Hình thức chào bán ra công chúng thông qua đấu giá tại HoSE. Tổng khối lượng chào bán là 80 triệu cổ phiếu, tương đương với tỷ lệ thực hiện 58,35%.

PXS - Công ty cổ phần Kết cấu Kim loại và Lắp máy Dầu khí - HĐQT trình kế hoạch sản lượng 828 tỷ đồng, tăng 91%; doanh thu 680 tỷ đồng, tăng 55% và lợi nhuận trước thuế 0,7 tỷ đồng. Về kế hoạch đầu tư, doanh nghiệp dự kiến không đầu tư xây dựng cơ bản và mua sắm thiết bị mà tận dụng thiết bị hiện có hoặc thuê ngoài, giảm bớt gánh nặng tài chính.

HRC - CTCP Cao su Hòa Bình - Thông báo kết quả kinh doanh quý I/2020 với doanh thu hơn 46,6 tỷ đồng, lợi nhuận trước thuế gần 1 tỷ đồng. Trong quý II/2020, HRC đặt mục tiêu doanh thu hơn 41,1 tỷ đồng, lợi nhuận trước thuế 1,87 tỷ đồng.

NVL - CTCP Tập đoàn Đầu tư địa ốc No Va – Novaland – Đã thông qua việc đầu tư thêm gần 1.980 tỷ đồng vào Công ty TNHH Đầu tư Bất động sản Tân Kim Yên. Sau khi hoàn tất việc góp thêm vốn, NVL sở hữu phần vốn góp trị giá gần 2.000 tỷ đồng ở Công ty trên.


TNA - CTCP Thương mại xuất nhập khẩu Thiên Nam - Ngày 08/7 là ngày giao dịch không hưởng quyền nhận cổ tức năm 2019, ngày đăng ký cuối cùng là 09/7. Theo đó, cổ tức sẽ được trả bằng tiền mặt theo tỷ lệ 5%, thanh toán bắt đầu từ ngày 22/7/2020.

VCI - CTCP Chứng khoán Bản Việt – VCSC – Đã thông qua việc trả cổ tức bằng tiền năm 2019 theo tỷ lệ 15%. Ngày đăng ký cuối cùng chốt danh sách cổ đông vào 17/7/2020 và thanh toán bắt đầu từ 03/8/2020.



Cổ phiếu đang chạm các hỗ trợ:

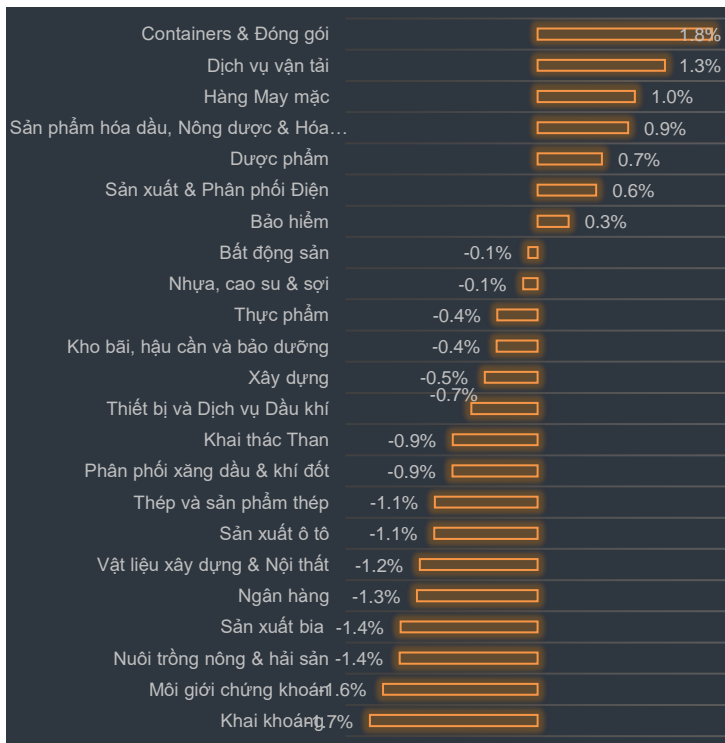
Ticker	Close	% 1D	% tuần trước	Tăng so với Đáy	So với đỉnh 1Y	Vol 3T	RSI	StochK
CTI	14.5	0.35	(14.70)	0.30	(39.50)	800,093	22.9	9.2
MSN	54.1	(1.81)	(7.40)	10.40	(33.20)	1,540,363	29.7	10.5
SBT	13.4	(3.96)	(11.00)	12.20	(39.60)	2,408,028	30.2	8.2
EVF	6.4	(1.54)	(12.30)	28.00	(27.00)	157,191	30.3	36.4
VPB	20.5	(2.62)	(10.10)	20.60	(29.00)	5,147,951	32.2	10.7
SAS	25.3	(0.39)	(4.20)	23.20	(42.30)	16,991	33.3	27.7
SAB	157	(2.18)	(4.30)	35.90	(43.60)	80,771	33.9	25.5
IJC	10.9	0.00	(8.80)	35.70	(33.90)	364,606	34.3	8.3
GVR	11	(3.51)	(12.40)	32.50	(33.70)	1,906,158	35.2	2.2
HVN	25.1	0.80	(7.40)	41.00	(41.40)	1,191,098	35.5	8.5
AST	49.3	(2.18)	(5.40)	20.20	(45.20)	115,285	36.0	19.1
CII	18.2	0.00	(5.00)	0.80	(30.20)	1,586,125	36.3	27.0
CEO	7.3	(5.19)	(20.70)	23.70	(33.60)	1,838,173	36.6	10.0
POW	9.7	(1.02)	(7.60)	36.80	(32.40)	5,574,869	36.6	12.2
SNZ	21.4	(3.60)	(10.80)	44.60	(37.00)	43,101	36.7	21.4
NHH	43.8	(1.46)	(3.00)	191.70	(13.30)	233,596	36.8	49.0
DRC	17.8	(4.04)	(10.10)	22.30	(32.20)	705,668	36.8	5.8
NTL	15.5	(1.59)	(5.50)	17.20	(36.10)	459,152	37.3	16.0
ROS	3	(0.67)	(6.30)	0.00	(89.60)	21,089,456	37.5	11.1
D2D	53.1	(2.03)	(8.90)	30.40	(38.80)	230,496	37.6	16.2
SHB	13	(0.76)	(8.50)	166.40	(27.80)	5,495,695	37.8	22.1
HDG	19.3	(2.28)	(8.30)	54.50	(30.70)	497,633	37.8	21.4
BVH	45.5	(0.55)	(6.40)	40.90	(46.20)	927,601	37.9	7.0



Thống kê nhóm cổ phiếu lớn:

Ticker	Close	Vol 3T	RSI	StochK	Tăng so với Đáy	So với đỉnh 1Y	Low 52W	High 52W	EPS	PE
NVL	61.5	1,203,517	76	76.3	20.6%	-3.9%	51	64	3,668	16.8
HPG	26.8	11,932,833	54.1	37.8	65.4%	-5.6%	16.2	28.4	3,031	8.8
FPT	45.65	1,850,166	41.6	10.5	32.3%	-12.4%	34.5	52.1	4,870	9.4
ACB	22.8	4,272,945	42.1	13.7	28.1%	-14.3%	17.8	26.6	4,164	5.5
VNM	112.7	1,333,496	48.2	31.9	36.4%	-14.4%	82.6	131.6	6,061	18.6
VCB	80.3	1,148,985	40.3	8.6	40.4%	-15.0%	57.2	94.5	4,849	16.6
MCH	69.3	23,279	46.9	34.2	28.3%	-16.1%	54	82.6	5,730	12.1
HDB	24.8	1,150,052	43.1	24.8	43.4%	-17.3%	17.3	30	3,781	6.6
TCB	19.55	2,332,602	40.9	20.3	31.2%	-22.1%	14.9	25.1	2,987	6.5
CTG	21.55	6,199,552	40.3	10.6	25.3%	-22.5%	17.2	27.8	2,510	8.6
BCM	26.6	45,125	55.5	82.9	65.2%	-24.0%	16.1	35	2,430	10.9
VHM	75.5	2,748,756	51	28.9	37.8%	-24.1%	54.8	99.5	7,663	9.9
VJC	108	451,710	40.5	30.8	12.7%	-27.1%	95.8	148.2	7,860	13.7
SHB	13	5,495,695	37.8	22.1	165.3%	-27.8%	4.9	18	2,014	6.5
VGI	27	752,915	41.1	14.3	42.1%	-28.4%	19	37.7	440	61.4
VEA	42.1	267,178	48.8	9.3	50.4%	-28.9%	28	59.2	5,480	7.7
VPB	20.45	5,147,951	32.2	10.7	20.3%	-29.0%	17	28.8	3,747	5.5
PLX	44.5	1,205,393	44.1	30.7	29.7%	-29.0%	34.3	62.7	997	44.6
MBB	16.6	6,708,707	38.7	10.6	22.1%	-29.4%	13.6	23.5	3,432	4.8
VIC	89	593,402	38.4	0	24.5%	-29.4%	71.5	126.1	2,074	42.9
ACV	58.3	369,214	39.6	23.9	38.2%	-31.3%	42.2	84.8	3,760	15.5
BID	37.9	1,410,456	40.1	5.2	23.1%	-31.7%	30.8	55.5	2,181	17.4
POW	9.7	5,574,869	36.6	12.2	36.6%	-32.6%	7.1	14.4	899	10.8
MSN	54.1	1,540,363	29.7	10.5	10.4%	-33.2%	49	81	3,952	13.7
GVR	11	1,906,158	35.2	2.2	32.5%	-33.7%	8.3	16.6	826	13.3
VRE	24.8	3,492,799	39	8.3	40.1%	-33.9%	17.7	37.5	1,179	21.0
MWG	80.8	1,212,932	41.2	15.7	37.2%	-36.9%	58.9	128	8,820	9.2
GAS	69	721,281	37.9	13.7	28.0%	-37.2%	53.9	109.9	5,869	11.8
HVN	25.1	1,191,098	35.5	8.5	41.0%	-41.4%	17.8	42.8	(1,030)	(24.4)
BSR	6.9	5,007,514	47.8	46.5	43.8%	-41.5%	4.8	11.8	940	7.3
SAB	157	80,771	33.9	25.5	35.9%	-43.6%	115.5	278.2	7,068	22.2
BVH	45.5	927,601	37.9	7	40.9%	-46.2%	32.3	84.6	1,141	39.9

Tăng giảm ngành trong ngày



Các CP tăng tốt nhất theo từng nhóm ngành:

Bất động sản: PVL, CLG, TIX

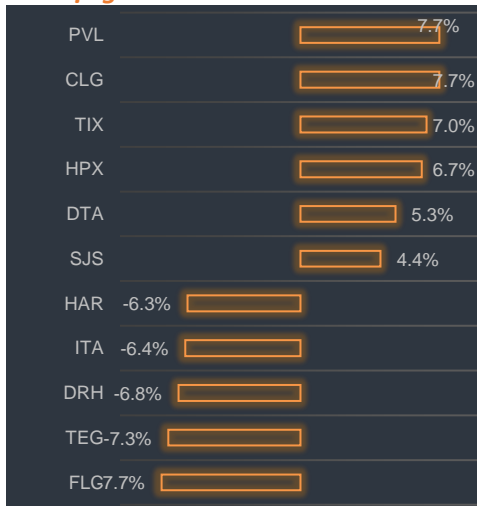
Xây dựng: C69, VC9, VSI

Dầu khí: PMG, PCG, PGD


Chứng khoán: HBS, FTS, TVS

Ngân hàng: HDB, ACB, TCB

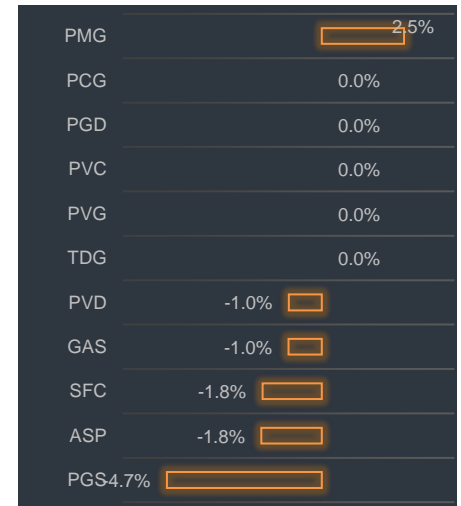
Bất động sản




Xây dựng



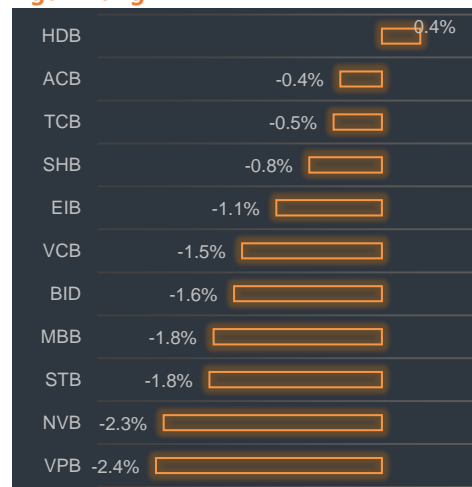
Dầu khí



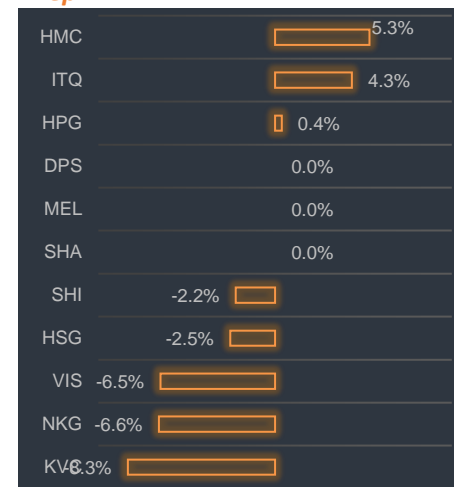
Chứng khoán



Ngân hàng



Thép





BP Phân tích

Head: Nguyễn Hồng Khanh
khanhnh@vise.com.vn

Khuyến cáo

Báo cáo này được viết và phát hành bởi VIS để phân phối tại Việt Nam và quốc tế. Các ý kiến và dự báo chỉ thể hiện quan điểm của người viết tại thời điểm phát hành và có thể thay đổi mà không cần thông báo. Chúng tôi chỉ sử dụng những thông tin và quan điểm được cho là đáng tin cậy nhất, tuy nhiên chúng tôi không bảo đảm tuyệt đối tính chính xác và đầy đủ của những thông tin trên. Những quan điểm cá nhân trong báo cáo này đã được cân nhắc cẩn thận dựa trên những nguồn thông tin chúng tôi cho là tốt nhất và hợp lý nhất trong thời điểm viết báo cáo. Tuy nhiên những quan điểm trên có thể thay đổi bất cứ lúc nào, do đó chúng tôi không chịu trách nhiệm phải thông báo cho nhà đầu tư.

Công ty VIS cũng như các công ty con và toàn thể cán bộ công nhân viên hoàn toàn có thể tham gia đầu tư hoặc thực hiện các nghiệp vụ ngân hàng đầu tư đối với cổ phiếu được đề cập trong báo cáo này. Các thông tin cũng như ý kiến trong báo cáo không mang tính chất mời chào mua hay bán bất cứ chứng khoán, quyền chọn, hợp đồng tương lai hay công cụ phái sinh nào. Nhà đầu tư cần nhắc kỹ lưỡng việc sử dụng thông tin cũng nhưng các dự báo tài chính trong tài liệu trên, và VIS không chịu trách nhiệm với bất kì khoản lỗ trực tiếp hoặc gián tiếp nào do sử dụng những thông tin đó.

Tài liệu này chỉ nhằm mục đích lưu hành trong phạm vi hẹp vì vậy không được phép sao chép, tái sản xuất, phát hành cũng như tái phân phối bất kỳ nội dung nào của báo cáo vì bất kỳ mục đích nào nếu không có văn bản chấp thuận của VIS.

VISecurities
CHỨNG KHOÁN QUỐC TẾ VIỆT NAM

Tầm nhìn mới, Giá trị mới

Công ty Cổ phần Chứng khoán Quốc tế Việt Nam (Hội Sở)

Tầng 3, 59 Quang Trung, Quận Hai Bà Trưng - Hà Nội

Tel: 024 710 888 48, Fax: 024 3944 5889

<https://www.vise.com.vn>

Chi nhánh TP Hồ Chí Minh

Số 9 Nguyễn Công Trứ, Quận 1, TP. Hồ Chí Minh

Tel: 028.710 888 48

Fax: 028 3915 2931