BẢN TIN TUẦN

HOSE

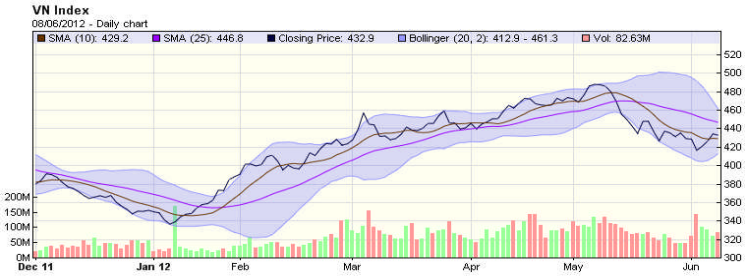

VN-Index tăng	: 4.1 điểm
Đóng cửa cuối tuần này	: 432.9
Đóng cửa cuối tuần trước	: **428.8**
Tăng/Giảm (điểm)	: +4.1 (+0.96%)

Ngày	04/06	05/06	06/06	07/06	08/06
Index	416.65	421.02	426.39	434.41	**432.9**
Thay đổi	-12.15	+4.37	+5.37	+8.02	**-1.51**
KLGD (tr.cp)	143.32	101.61	91.50	71.29	**82.62**
GTGD (tỷ đồng)	2,443.51	2,078.84	1,747.89	1,138.48	**1,198.84**

Nhận định tuần sàn HOSE

Một tuần đầu tháng 6 trôi qua, tâm lý nhà đầu tư tỏ ra khá thận trọng, dòng tiền đi vào thị trường nhỏ giọt qua các phiên, thanh khoản vẫn duy trì mức thấp. Sự khởi sắc ở các phiên trong tuần là nhờ được hỗ trợ tích cực từ thông tin giảm giá xăng dầu và kéo hạ lãi suất. Theo thông tin từ Thống đốc Ngân hàng Nhà Nước, chính sách điều hành vĩ mô chính thức chuyển hướng, đáng lưu ý là thông tin NHNN đã mua vào 9 tỷ USD bổ sung dự trữ ngoại hối. Theo chúng tôi nhận định, dòng tiền đi vào kênh chứng khoán trong tuần này sẽ cải thiện qua các phiên, chỉ số VN-Index có cơ hội chinh phục ngưỡng điểm cao hơn.

Đồ thị kỹ thuật

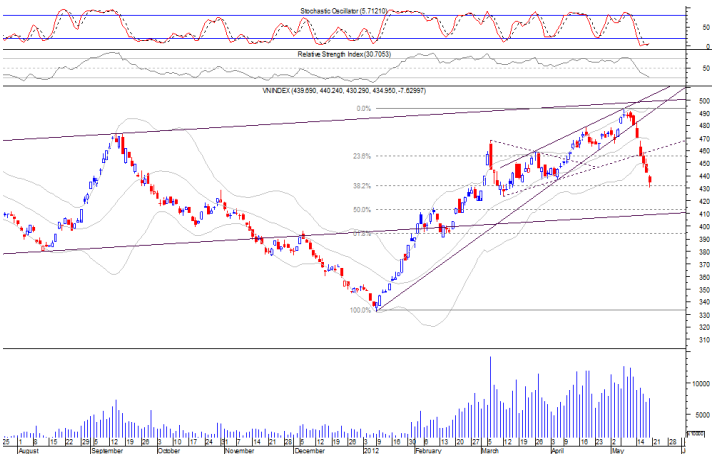

Đồ thị ngày và tuần chỉ số VN-Index

HNX

HNX-Index tăng	: 1.70 điểm
Đóng cửa cuối tuần này	: 75.08
Đóng cửa cuối tuần trước	: **74.36**
Tăng/Giảm (điểm)	: +0.72 (+0.96%)

Ngày	04/06	05/06	06/06	07/06	08/06
Index	72.51	73.58	73.78	75.87	**75.08**
Thay đổi	-1.85	+1.07	+0.2	+2.09	**-0.79**
KLGD (tr.cp)	44.24	37.48	36.07	74.04	**71.90**
GTGD (tỷ đồng)	419.70	369.59	349.64	739.77	**693.05**

Nhận định tuần sàn HNX

Tuần qua, diễn biến trên sàn Hà Nội qua các phiên khá tương đồng với sàn Hồ Chí Minh, những chuyển biến tích cực từ thông tin vĩ mô được nhà đầu tư bắt sóng khá nhanh và vận dụng nhạy bén để ra quyết định mua bán, giúp chỉ số HNX-Index khép lại một tuần giao dịch tăng điểm. Dự đoán, tuần này, tâm lý xem xét cẩn trọng trước khi giải ngân vẫn đeo bám nhà đầu tư, xác suất chỉ số HNX-Index bật xanh là khá cao.

Đồ thị kỹ thuật

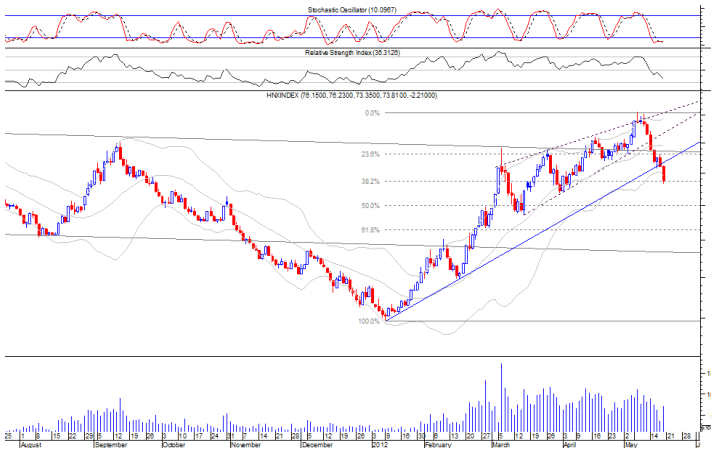

Đồ thị ngày và tuần chỉ số HNX-Index

5 cổ phiếu có giá tăng nhiều nhất

Mã	Giá ĐK	Giá CK	Thay đổi	%
VSG	1.5	1.9	0.4	27
KSA	11.8	14.8	3	25
BGM	7	8.2	1.2	17
KSH	9.8	11.5	1.7	17
KSS	9	10.3	1.3	14

5 cổ phiếu có giá tăng nhiều nhất

Mã	Giá ĐK	Giá CK	Thay đổi	%
CMI	11.1	14.37	3.27	29
SAP	7.6	9.83	2.23	29
THV	1.8	2.3	0.5	28
ALV	6.2	7.72	1.52	25
SRA	4.8	5.93	1.13	24

5 cổ phiếu có giá giảm nhiều nhất

Mã	Giá ĐK	Giá CK	Thay đổi	%
TDC	13.4	11	-2.4	-18
VIC	103	84	-19	-18
FDG	13	11.3	-1.7	-13
TAC	56	49	-7	-13
TCO	9.3	8.1	-1.2	-13

5 cổ phiếu có giá giảm nhiều nhất

Mã	Giá ĐK	Giá CK	Thay đổi	%
CTX	13.1	9.4	-3.7	-28
CVN	13.1	10	-3.1	-24
VAT	5.4	4.2	-1.2	-22
SDS	6	5.12	-0.88	-15
DHT	33.4	28.69	-4.71	-14

5 cổ phiếu có KL khớp lệnh nhiều nhất

Mã	Thay đổi	%	KLGD
ITA	0.3	4	14,434,460
SSI	0.4	2	12,985,970
SAM	0.5	6	11,766,500
LCG	1.1	10	8,886,990
PVF	0.7	6	8,520,170

5 cổ phiếu có KL khớp lệnh nhiều nhất

Mã	Thay đổi	%	KLGD
PVX	0.9	9	26,896,919
VND	0.71	6	21,831,600
HBB	0.32	6	20,114,100
KLS	0.62	6	16,661,377
SCR	0.5	3	15,391,400

THỊ TRƯỜNG CHỨNG KHOÁN THẾ GIỚI

Chỉ số	Đóng cửa	Thay đổi	% Thay đổi
D. Jones	12,460.96	+46.17	+0.37%
S&P 500	1,314.99	-0.14	-0.01%
FTSE 100	5,386.87	-60.92	1.12%
DAX	6,062.75	-81.47	1.33%
CSI 300	2,524.33	-17.86	0.70%
Nikkei225	8,459.26	-180.46	2.09%
Hangseng	18,502.34	-175.95	0.94%
FSTE	2,742.09	-17.17	0.62%

TIN VẮN

Đóng cửa phiên, kỳ hạn tháng 7 để mất 51 USD tức 2,35% xuống còn 2.123 USD/tấn, kỳ hạn tháng 9 giảm 37 USD xuống 2.127 USD/tấn.

SJC Hồ Chí Minh mua vào – bán ra ở mức 41,52 – 41,84 tr đồng/lượng. Tại Đà Nẵng, vàng SJC có giá mua vào – bán ra ở mức 41,52 – 41,84 tr đồng/lượng.

Fitch tuyên bố hạ 3 bậc xếp hạng tín nhiệm đối với nợ dài hạn của Chính phủ Tây Ban Nha, xuống mức "BBB" do chi phí tái cấu trúc ngành ngân hàng tăng cao

Tỷ lệ thất nghiệp của Hy Lạp tăng lên mức 21,9% trong tháng 3 trong khi đạt 15,7% cùng kỳ năm ngoái và 21,9% trong tháng 2

Lợi suất trái phiếu chính phủ Tây Ban Nha kỳ hạn 10 năm trung bình là 6,04%, tăng so với mức 5,75% của phiên đấu giá trước.

Nội dung trong phần bản tin trên được Phòng Phân tích Công ty cổ phần Chứng Khoán Quốc Tế Việt Nam tổng hợp từ các nguồn đáng tin cậy và đơn thuần chỉ dành cho mục đích tham khảo, Công ty cổ phần Chứng Khoán Quốc Tế Việt Nam không chịu trách nhiệm với bất kỳ thiệt hại do việc sử dụng một phần hay toàn bộ nội dung của Bản tin này.
Mọi ý kiến đóng góp xin gửi về: phantich@vise.com.vn
Công ty Cổ phần Chứng khoán Quốc Tế Việt Nam – Tầng 3, 59 Quang Trung, Q. Hai Bà Trưng, Hà Nội – Tel: (04) 3944 5888 – Fax: (04) 3944 5889 – Website: www.vise.com.vn