

Trong số này

Nhận định **P.1**

Bộ lọc CP **P.2**

GD CP Ngân Hàng **P.3**

Kết quả kinh doanh **P.5**

Độ rộng thị trường



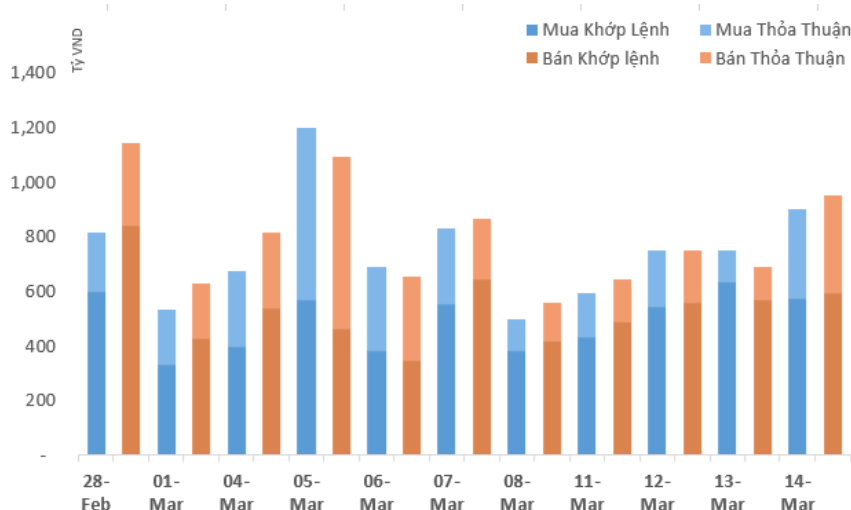
Giao dịch mua bán ròng khối ngoại (tỷ VND)

VIC	50.2
VRE	48.6
TDM	45.2
PLX	16.1
BID	13.0
CII	12.9
CSV	(4.5)
STB	(6.6)
HCM	(7.5)
VHC	(8.2)
PVS	(11.1)
NBB	(13.1)
GAS	(13.4)
HBC	(23.5)
VJC	(39.1)
DHG	(40.1)
HPG	(43.6)
VNM	(72.2)
SBT	(97.1)

Động lực tăng của thị trường rất tốt với trên 160 mã xanh so với chỉ 127 mã giảm. Tuy nhiên chỉ số Vnindex chỉ xanh nhẹ khoảng 3 điểm, thấp hơn một chút so với mức cao nhất trong ngày. VCB, BID và có thêm PNJ, NVL, VIC là trụ đỡ cho thị trường. Nhóm Big cap phân nhóm khá rõ nét với ½ xanh và giảm – đây là lý do chính khiến chỉ số index của thị trường không bức phá mạnh.

Ngược lại cơn sóng đáng chú ý nhất trong ngày đến từ nhóm cổ phiếu penny như DLG, JVC, ITA, OGC, TTF đều tăng trần dư mua. Dòng tiền có vẻ như bất ngờ và đã đổ sang nhóm penny. Tổng giá trị giao dịch khớp lệnh hôm nay chỉ khoảng 4,400 tỷ - khá thấp so với trung bình nhưng về khối lượng thì vẫn đạt mức cao nhờ lượng cổ phiếu đến từ penny. Tuy nhiên có lẽ những đợt sóng penny chỉ kéo dài vài phiên do thiếu thông tin hỗ trợ.

Khối ngoại bán ròng nhẹ 52 tỷ đồng. Đứng đầu bảng mua nhiều nhất hôm nay là cổ phiếu họ vingroup VIC và VRE với tổng cộng giá trị mua ròng gần 100 tỷ đồng. TDM, PLX, BID, CII cũng được mua ròng khá. Phía bán ròng nhiều nhất đến từ SBT (97 tỷ) và VNM (72.2 tỷ) bên cạnh HPG, DHG, VJC, HBC bán ròng từ 20 – 40 tỷ mỗi mã.



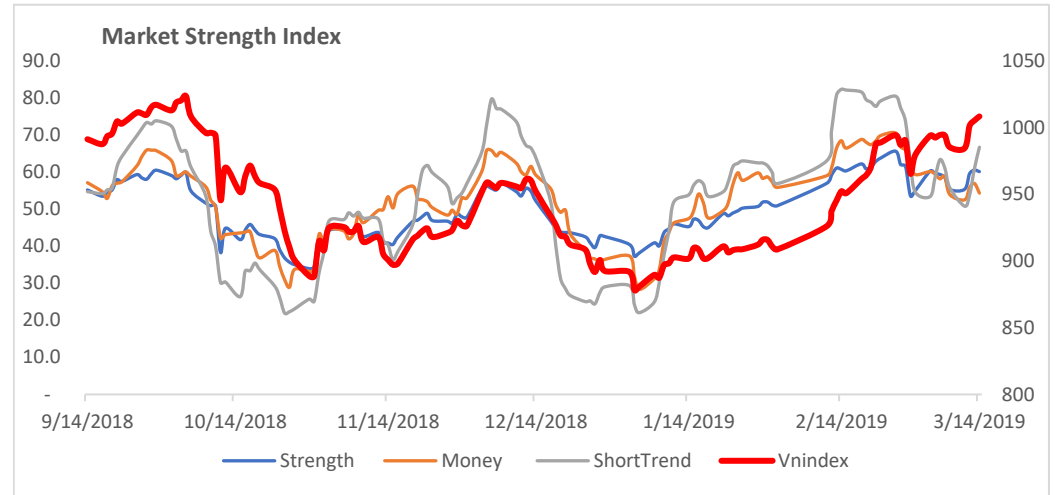
Vnindex 1008.44

▲ +3.03 (+0.3%)

Biến động Big Cap

CP	Vốn hóa	Giá	%
VCB	248,495	67.0	2.76
PNJ	17,402	104.2	2.16
BID	123,757	36.2	1.69
STB	23,447	13.0	1.56
NVL	58,017	61.9	1.14
VIC	379,165	118.8	1.11
GAS	195,797	102.3	0.69
POW	38,875	16.6	0.61
VRE	88,495	38.0	0.53
SSI	14,995	29.5	0.17
FPT	28,377	46.3	0.11
REE	10,697	34.5	-
VHM	314,854	94.0	-
ROS	19,015	33.5	-
TPB	18,117	21.3	-
BHN	19,008	82.0	-
KDH	12,897	31.2	(0.16)
BVH	67,145	95.8	(0.21)
CTG	83,777	22.5	(0.22)
DHG	15,258	116.7	(0.26)
HDB	30,313	30.9	(0.32)
HNG	13,347	15.1	(0.33)
MBB	48,610	22.5	(0.44)
HPG	72,638	34.2	(0.44)
MWG	39,438	89.0	(0.45)
MSN	103,055	88.6	(0.45)
SAB	162,244	253.0	(0.78)
VNM	238,921	137.2	(0.80)
TCB	94,058	26.9	(0.92)
PLX	70,919	61.2	(0.97)
EIB	21,638	17.6	(1.12)
VJC	64,127	118.4	(1.17)
VPB	53,311	21.7	(1.36)

Chỉ số Vnindex đang củng cố quanh mốc 1000 điểm và giao dịch trong mỗi phiên nhìn chung vẫn cho thấy sự tích cực. Về tín hiệu kỹ thuật cho thấy đang có sự phân kỳ giữ tốc độ tăng giá của Vnindex so với đường RSI. Các chỉ báo về dòng tiền cũng đang cho thấy yếu dần. Các áp lực bán có thể tăng dần nếu chỉ số Vnindex không thể vượt qua vùng 1010 – 1015 trong ngắn hạn. Nhà đầu tư vẫn có thể duy trì nắm giữ cổ phiếu và thực hiện chiến lược lướt sóng ngắn hạn với các cổ phiếu sẵn có. Nhóm cổ phiếu ưu tiên nắm giữ: TCM, TNG, STK, BID, VIB, ACB, GAS, VRE, PNJ, VCB, PHR.



Tin ngành thép

Vừa qua HPG vừa công bố nghị quyết HĐQT thông qua kế hoạch kinh doanh năm 2019 với doanh thu dự kiến đạt 70,000 tỷ đồng và lợi nhuận sau thuế 6,700 tỷ đồng. Tỷ lệ cổ tức dự kiến chi trả ở mức 20%, thấp hơn mức 30% trong năm 2018. Kế hoạch này khá thận trọng khi giảm 22% so với thực hiện 2018 là 8,600 tỷ.

Theo thống kê sơ bộ của Tổng cục Hải quan, trong 2 tháng đầu năm 2019 cả nước nhập khẩu 2,02 triệu tấn sắt thép, trị giá 1,36 tỷ USD, giảm 10,7% về lượng và giảm 5,4% về kim ngạch so với 2 tháng đầu năm 2018.

Trong đó, riêng tháng 2/2019 nhập khẩu 864.294 tấn, tương đương 553,61 triệu USD, giảm 25% về lượng và giảm 30,8% về kim ngạch so với tháng 1/2019. So với cùng tháng năm trước thì giảm 21,1% về lượng và giảm 12,5% về kim ngạch.

Giá sắt thép nhập khẩu trong tháng 2/2019 đạt 640,5 USD/tấn, giảm 7,9% so với tháng 1/2019 nhưng tăng 11% so với tháng 2/2018. Tính trung bình cả 2 tháng đầu năm nay đạt 675,6 USD/tấn, tăng 5,9% so với 2 tháng đầu năm 2018.

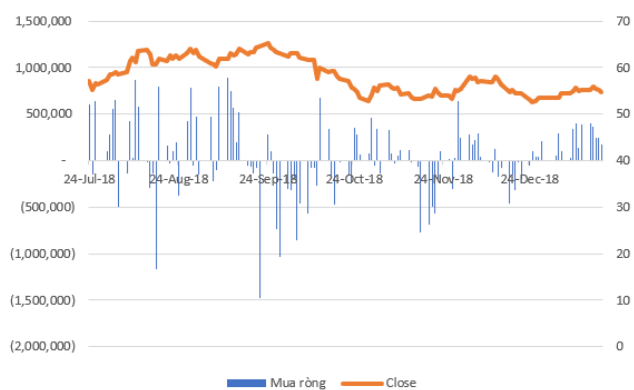
Sắt thép nhập khẩu từ Trung Quốc chiếm 41,4% trong tổng lượng và chiếm 38,8% trong tổng kim ngạch nhập khẩu sắt thép của cả nước, đạt 834.700 tấn, trị giá 529,29 triệu USD, tăng 15,5% về lượng nhưng giảm nhẹ 0,7% về kim ngạch so với cùng kỳ.



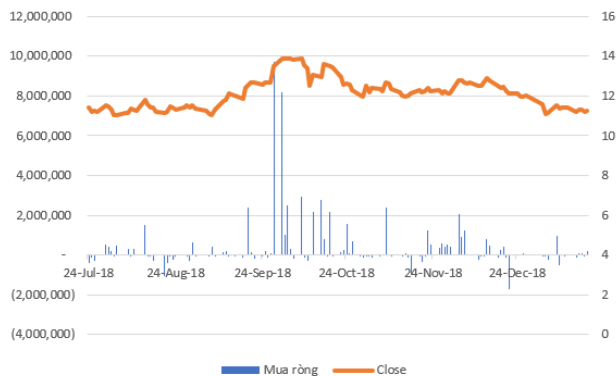
Thông tin giao dịch nhóm cổ phiếu ngân hàng:

Mã CK	Sàn	Giá đóng cửa	KLGD	P/E	P/B	KL Mua	KL Bán	Room NN (đang nắm giữ)	Vốn hóa (tỷ VND)	Tỷ lệ nắm giữ	EPS	Book Value
VCB	HOSE	67	2,540,650	16.46	3.77	1,776,350	443,870	873,477,666	241,050	24.3%	4,070	17,758
CTG	HOSE	22.5	5,263,620	15.45	1.24	253,310	9,580	1,098,914,728	83,777	29.5%	1,456	18,120
BID	HOSE	36.2	2,651,040	16.82	2.26	477,120	117,720	107,056,753	123,757	3.1%	2,152	15,998
TCB	HOSE	26.9	5,931,040	11.11	1.82	345,400	345,400	787,033,936	94,058	22.5%	2,420	14,809
VPB	HOSE	21.7	1,640,600	7.46	1.58	-	-	570,052,382	53,311	23.2%	2,907	13,735
STB	HOSE	13	8,555,690	13.69	0.99	-	509,950	264,744,817	23,447	14.7%	950	13,066
EIB	HOSE	17.6	115,420	32.92	1.46	10	-	369,915,531	21,638	30.1%	535	12,046
HDB	HOSE	30.9	1,489,990	10.67	1.80	455,770	433,490	258,011,644	30,313	26.3%	2,897	17,154
TPB	HOSE	21.3	279,910	10.11	1.71	6,190	-	256,970,097	14,182	38.6%	2,107	12,424
SHB	HNX	7.9	6,109,005	5.71	0.57	835,606	-	111,765,799	9,505	9.3%	1,384	13,753
ACB	HNX	31.5	2,333,220	7.90	1.93	-	-	386,576,321	39,286	31.0%	3,987	16,311
NVB	HNX	8.7	544,500	66.72	0.81	-	-	112,175	2,590	0.0%	130	10,749
LPB	UPCOM	9.5	1,073,297	7.42	0.70	-	-	37,238,676	7,125	5.0%	1,280	13,601
BAB	UPCOM	21	6,300	16.99	1.63	-	-	1,138,530	11,550	0.2%	1,236	12,882
VIB	UPCOM	19.7	387,711	7.04	1.45	-	-	115,710,712	10,491	21.7%	2,800	13,615
KLB	UPCOM	10.3	48,714	13.90	0.89	-	-	57,001,000	3,295	17.8%	741	11,610

Mua bán ròng khối ngoại - VCB



Mua bán ròng khối ngoại - STB



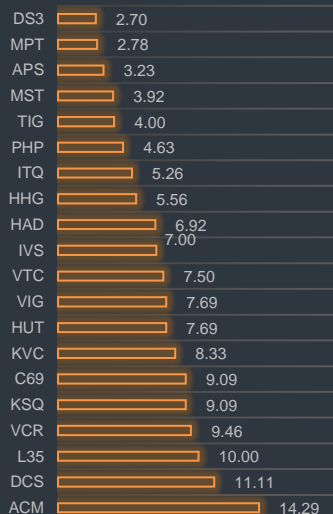
HERE'S THE TOP NEWS COMPANY

Cổ phiếu
Quan tâm

Top tăng giá HOSE



Top tăng giá HNX



PHR - CTCP Cao su Phước Hòa - Thông báo kế hoạch sản xuất kinh doanh năm 2019 với chỉ tiêu tổng doanh thu hơn 2.192 tỷ đồng, lợi nhuận trước thuế tăng đột biến hơn 1.246 tỷ đồng (năm 2018 con số này chỉ hơn 622 tỷ đồng), cổ tức 2019 lớn hơn hoặc bằng 40%/vốn điều lệ.

VNM - CTCP Sữa Việt Nam – Vinamilk – Công bố thông tin chào mua 116,7 triệu cổ phiếu của CTCP GTNFoods (GTN), tương đương 46,68% vốn của GTN với giá chào mua là 13.000 đồng/cổ phiếu. Thời gian thực hiện sẽ căn cứ vào tình hình thực tế và tuân theo các quy định của pháp luật.

LDP - CTCP Dược Lâm Đồng - Năm 2019, LDP đưa ra dự thảo kế hoạch đạt tổng doanh thu 460 tỷ đồng, trong đó doanh thu hàng xuất khẩu là 180 tỷ đồng (tăng 70% so với kết quả 2018). Về phía lợi nhuận, Công ty đề ra chỉ tiêu lãi trước thuế 5 tỷ đồng cho cả năm. Bên cạnh đó, LDP dự kiến chi ra 20 tỷ đồng để đầu tư phát triển trong năm 2019.

VIT - CTCP Viglacera Tiên Sơn - Đặt kế hoạch doanh thu năm 2019 đạt 1,486 tỷ đồng và lợi nhuận trước thuế 80 tỷ đồng, lần lượt tăng 20% và 45% so với kết quả đạt được ở năm 2018. Công ty dự kiến chia cổ tức 2019 không thấp hơn 15% và nếu vượt kế hoạch lợi nhuận trước thuế đề ra, HĐQT sẽ thưởng cho ban điều hành 50% số lợi nhuận vượt sau khi nộp thuế thu nhập doanh nghiệp.

HAX - CTCP Dịch vụ Ô tô Hàng Xanh - Sẽ trình cổ đông thông qua phương án chia cổ tức tiền mặt với tỷ lệ 15%, tương ứng gần 53 tỷ đồng, bằng hơn một nửa lợi nhuận sau thuế của năm 2018.

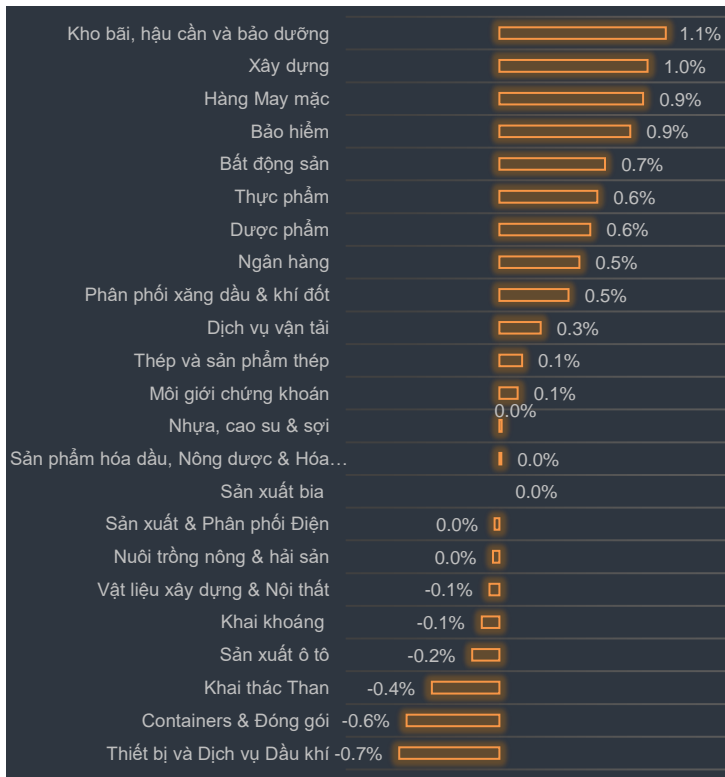
FRT - CTCP Bán lẻ Kỹ thuật số FPT - Năm 2019, Công ty đề ra mục tiêu doanh thu 17.700 tỷ đồng và kế hoạch lãi sau thuế 418 tỷ đồng, tăng trưởng lần lượt 16% và 20% so với kết quả đạt được trong năm 2018.

LBM - CTCP Khoáng sản và Vật liệu Xây dựng Lâm Đồng - Ngày 22/3 là ngày giao dịch không hưởng quyền nhận cổ tức đợt 2 năm 2018, ngày đăng ký cuối cùng là 25/3. Theo đó, cổ tức sẽ được trả bằng tiền mặt theo tỷ lệ 10%, thanh toán bắt đầu từ ngày 17/4/2019.

FCN - CTCP Fecon - Quyết định góp thêm vốn 76,5 tỷ đồng vào CTCP Năng lượng Vĩnh Hảo 6. Sau khi góp vốn, FCN sẽ nâng tổng vốn đầu tư vào công ty trên lên 121,5 tỷ đồng, tương ứng 12,15 triệu cổ phần và chiếm 30% vốn điều lệ của Vĩnh Hảo 6. Thời gian thực hiện trong quý I, quý II/2019.

VNL - CTCP Logistics Vinalink - Ngày 26/3 là ngày giao dịch không hưởng quyền nhận cổ tức đợt 2 năm 2018, ngày đăng ký cuối cùng là 27/3. Theo đó, cổ tức sẽ được trả bằng tiền mặt theo tỷ lệ 8%,

Tăng giảm ngành trong ngày



Các CP tăng tốt nhất theo từng nhóm ngành:

Bất động sản: VCR, TLD, SJS


Xây dựng: C69, HUT, V21

Dầu khí: PGS, ASP, GAS


Chứng khoán: VIG, IVS, APG

Ngân hàng: VCB, BID, STB


Bất động sản




Xây dựng



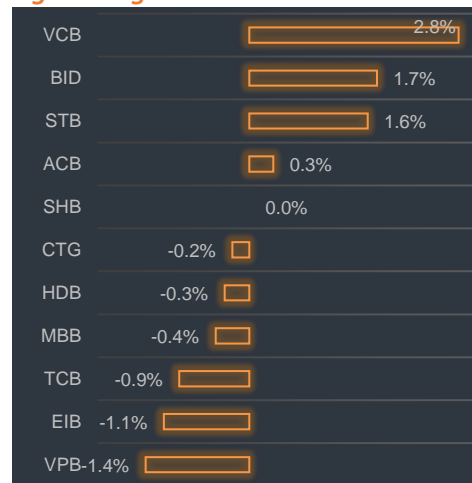
Dầu khí



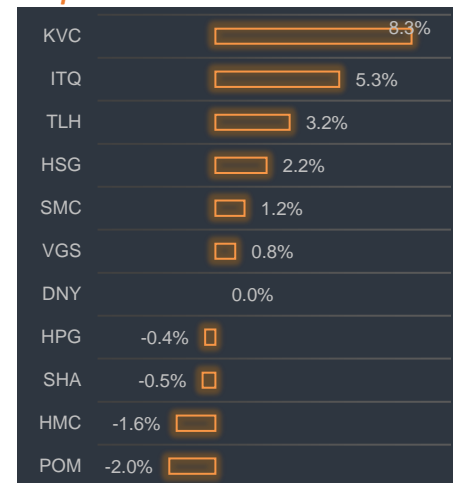
Chứng khoán



Ngân hàng



Thép





BP Phân tích

Head: Nguyễn Hồng Khanh

Tel: 0983.999.350

khanhnh@vise.com.vn

Khuyến cáo

Báo cáo này được viết và phát hành bởi VIS để phân phối tại Việt Nam và quốc tế. Các ý kiến và dự báo chỉ thể hiện quan điểm của người viết tại thời điểm phát hành và có thể thay đổi mà không cần thông báo. Chúng tôi chỉ sử dụng những thông tin và quan điểm được cho là đáng tin cậy nhất, tuy nhiên chúng tôi không bảo đảm tuyệt đối tính chính xác và đầy đủ của những thông tin trên. Những quan điểm cá nhân trong báo cáo này đã được cân nhắc cẩn thận dựa trên những nguồn thông tin chúng tôi cho là tốt nhất và hợp lý nhất trong thời điểm viết báo cáo. Tuy nhiên những quan điểm trên có thể thay đổi bất cứ lúc nào, do đó chúng tôi không chịu trách nhiệm phải thông báo cho nhà đầu tư.

Công ty VIS cũng như các công ty con và toàn thể cán bộ công nhân viên hoàn toàn có thể tham gia đầu tư hoặc thực hiện các nghiệp vụ ngân hàng đầu tư đối với cổ phiếu được đề cập trong báo cáo này. Các thông tin cũng như ý kiến trong báo cáo không mang tính chất mời chào mua hay bán bất cứ chứng khoán, quyền chọn, hợp đồng tương lai hay công cụ phái sinh nào. Nhà đầu tư cần nhắc kỹ lưỡng việc sử dụng thông tin cũng nhưng các dự báo tài chính trong tài liệu trên, và VIS không chịu trách nhiệm với bất kì khoản lỗ trực tiếp hoặc gián tiếp nào do sử dụng những thông tin đó.

Tài liệu này chỉ nhằm mục đích lưu hành trong phạm vi hẹp vì vậy không được phép sao chép, tái sản xuất, phát hành cũng như tái phân phối bất kỳ nội dung nào của báo cáo vì bất kỳ mục đích nào nếu không có văn bản chấp thuận của VIS.

VISecurities
CHỨNG KHOÁN QUỐC TẾ VIỆT NAM

Tầm nhìn mới, Giá trị mới

Công ty Cổ phần Chứng khoán Quốc tế Việt Nam (Hội Sở)

Tầng 3, 59 Quang Trung, Quận Hai Bà Trưng - Hà Nội

Tel: +(84 4) 3 944 5888, Fax: +(84 4) 3 944 5889

<https://www.vise.com.vn>

Chi nhánh Sài Gòn

Số 9 Nguyễn Công Trứ, Quận 1, TP. Hồ Chí Minh

Tel: + (84 8) 3915 2930

Fax: + (84 8) 3915 2931