

Bản tin chứng khoán

Trong số này

- Nhận định **P.1**
- Phân tích Kỹ Thuật **P.3**
- Kết quả kinh doanh **P.4**
- Tin tức doanh nghiệp **P.6**

Độ rộng thị trường

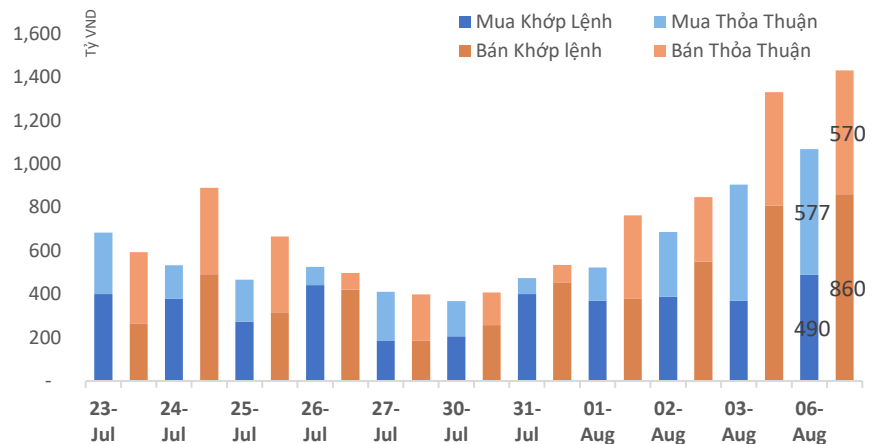


Giao dịch mua bán ròng khối ngoại (tỷ VND)

MSN	14.2
HDB	12.6
SSI	12.5
HPG	10.9
DXG	10.4
PLX	9.2
VJC	6.5
SAB	3.7
DPM	2.8
CII	2.2
KSB	2.0
VRE	(11.7)
HSG	(11.9)
NVL	(13.6)
GEX	(14.3)
VHM	(14.7)
DHG	(24.5)
GTN	(71.0)
VNM	(74.0)
VIC (258.9)	

Chỉ số Vnindex dao động trong biên độ hẹp +/- 5 điểm và đóng cửa chỉ trên tham chiếu một chút. Số mã giảm chiếm áp đảo với hơn 155 mã trong khi chỉ có 113 mã xanh. Thị trường phiên hôm nay không có nhiều tin tức vì vậy giao dịch có sự phân hóa mạnh giữa các dòng cổ phiếu. FLC giao dịch nổi bật nhất với hơn 15 triệu cổ phiếu chuyển nhượng, HAG cũng giao dịch gần 9 triệu cổ phiếu và xanh nhẹ. Nhà đầu tư vẫn chờ đợi ngày 8.8 khi HAGL công bố chính thức về việc hợp tác với tập đoàn Trường Hải với nhiều thông tin mới hơn.

Nhóm cổ phiếu liên quan dầu khí có GAS, PLX tăng tốt trong khi PVD giảm. Công bố tài chính mới nhất PVD tiếp tục lỗ thêm 67 tỷ và tổng cộng 6 tháng lỗ đến 300 tỷ đồng. Khối ngoại bán ròng PVD rất mạnh vì vậy thị giá của PVD trong ngắn hạn khó cải thiện dù diễn biến giá dầu có lạc quan. Hoạt động bán ròng của khối ngoại hôm nay cũng làm chùng tay dòng tiền trong nước. Hàng loạt cổ phiếu như VNM, DHG, VHM, NVL, PVD bị bán ròng rất mạnh. Tuy nhiên cũng có một số cổ phiếu dòng tiền trong nước hấp thụ được hết lượng bán ra của khối ngoại không để cổ phiếu rớt giá như GEX, VIC, VCB, HAG. Hôm nay có một GDTT lớn ở VIC với 4.2 triệu cổ phiếu chuyển nhượng giá 104. Ở giao dịch khớp lệnh khối ngoại bán thêm hơn 2 triệu VIC. Phía mua vào chỉ có một số ít ở MSN, HDB, SSI và HPG.



Vnindex 960.23

▲ +0.63 (+0.07%)

Biến động Big Cap

CP	Vốn hóa	Giá	%
MSN	100,347	87.4	2.82
GAS	183,873	96.1	2.67
PLX	74,048	63.9	2.08
DHG	13,336	102	2
VRE	79,845	42	1.2
BID	91,793	26.85	1.13
EIB	17,458	14.2	1.07
STB	20,111	11.15	0.9
VCB	212,268	59	0.85
VIC	355,866	111.5	0
HDB	35,169	35.85	0
VHM	292,078	109	0
CTG	85,080	22.85	0
VJC	66,754	147.9	-0.07
NVL	38,491	61.8	-0.32
HPG	54,836	36.15	-0.41
SAB	127,615	199	-0.45
HNG	14,943	16.85	-0.59
FPT	25,923	42.25	-0.82
VNM	232,064	159.9	-1.05
ROS	23,555	41.5	-1.07
MBB	41,484	22.85	-1.08
TCB	32,635	28	-1.23
MWG	34,147	111	-1.33
SSI	14,010	28.6	-1.55
VPB	63,363	26.15	-1.69
PNJ	15,160	93.5	-2.09
BVH	51,716	76	-2.56
TPB	13,265	23.9	-3.04
BHN	19,425	83.8	-3.12



Thanh khoản vẫn duy trì là điểm tích cực nhất đối với thị trường hiện tại. Ngưỡng hỗ trợ gần nhất quanh 930 được xem là khá hấp dẫn nơi kỳ vọng nhiều điểm mua sẽ xuất hiện. Thị trường trong ngắn hạn sẽ khó đột phá tăng mạnh mà phân hóa theo từng nhóm cổ phiếu nhiều hơn. Rất có thể thị trường sẽ điều chỉnh sâu hơn một chút vào ngày mai trước khi độ nén đủ sâu để tạo một đợt đảo chiều ngắn hạn. Những cổ phiếu đã tăng giá trên 15% trong đợt vừa qua – đặc biệt là nhóm cổ phiếu thị giá nhỏ và mang tính đầu cơ cao nên cần trọng. Điển hình là một số cổ phiếu nổi sóng trong đợt vừa qua như QCG, HQC, ITA đều đảo chiều giảm mạnh như lúc tăng giá. Chúng tôi nhận thấy nhóm cổ phiếu BID, MSN, GEX, PLX, CTD, VCB, GAS giữ giá tốt và mỗi nhịp điều chỉnh là cơ hội để nhà đầu tư giải ngân nhiều hơn. Các nhóm cổ phiếu còn lại MWG, ACB, STB, MBB, FPT ở trạng thái chờ ngưỡng hỗ trợ sâu hơn bên dưới để có thể tích lũy dần.

Chúng tôi tổng hợp đến nay có khoảng 877 công ty công bố kết quả 6 tháng đầu năm. Có khoảng 13% trong số đó công bố số lỗ. Có khoảng hơn 300 doanh nghiệp đạt lợi nhuận kém hơn cùng kỳ trong đó có một số tên tuổi lớn như VNM (LN giảm -8.4%), SAB (-4.3%), VIC (-43.9%), BVH (-30.4%), NVL (-13.4%), DHG (-13.3%) và hàng loạt cổ phiếu lớn khác như PVS, GEX, DPM, DCM, BMP ...

Tính riêng các doanh nghiệp sàn HOSE thu được gần 92 ngàn tỷ lợi nhuận 6 tháng đầu năm, tăng trưởng tầm 30% so với cùng kỳ. Đây là con số rất ấn tượng nếu như so với các năm trước lợi nhuận chung chỉ tăng trưởng 5% - 10%. PE bình quân thị trường sàn HOSE hiện khoảng 14, riêng PE trung bình Top cổ phiếu vốn hóa lớn khoảng 21.



Bộ lọc cổ phiếu tiềm năng trong tuần

Ticker	Close	% so với Đỉnh	% so với Đáy	Vol3T	RSI	StochK	Hỗ trợ mạnh
ACB	35.2	-31.1%	17.7%	4,557,845	43.9	41.8	32.5
BID	26.9	-40.9%	24.5%	3,278,542	77.5	73.8	23.6
CTD	156.5	-17.3%	28.3%	180,619	60.4	78.9	150
DGW	23.0	-22.6%	15.0%	319,301	46	44.4	20
PLX	63.9	-25.4%	21.0%	531,810	91.2	86.2	55
DXG	26.3	-25.3%	30.8%	3,964,910	69.4	52.9	20.1
FPT	42.3	-22.5%	9.0%	889,969	44.3	44.9	38.8
GAS	96.1	-27.8%	29.9%	611,845	92.6	89.9	85
GEX	35.8	-10.1%	23.0%	792,193	90.3	74.1	30
PNJ	93.5	-31.9%	23.0%	483,338	44.6	46.9	85
HCM	56.8	-36.9%	20.9%	301,336	57.6	76.1	50
HDB	35.8	-28.4%	13.3%	1,342,201	66.4	81.3	32.6
MBB	22.9	-29.1%	18.0%	5,233,260	47.5	37.8	21.4
MWG	111.0	-10.6%	14.9%	680,108	36.1	21.7	110
REE	33.5	-18.5%	13.2%	428,560	40.2	29	32
VCB	59.0	-21.0%	26.1%	2,248,869	70.5	76.2	54
VCI	55.0	-36.3%	5.2%	86,427	44.7	29.8	52.3
VIC	111.5	0.0%	72.6%	1,565,788	94.6	76.8	100

- % So với Đỉnh, Đáy: So sánh với giá 6 tháng gần nhất:



Tổng hợp kết quả kinh doanh 6 Tháng theo ngành:

Tình hình lợi nhuận DN đến hết 06/08/2018

	Số Cty	Lợi nhuận
Số công ty công bố	877	
- Số DN báo lãi	746	
- Số DN báo lỗ	114	
Tổng lợi nhuận 6T 2018 Tỷ VND		120,279
Tổng lợi nhuận 6T 2017 Tỷ VND		91,932
% Tăng/(Giảm)		30.8%

Ngành	Số DN	Vốn Hóa	Lợi nhuận sau thuế		+/- Tỷ VND	Tăng trưởng %
			6T2017 Tỷ VND	6T2018 Tỷ VND		
Bán lẻ	16	46,083	1,436.3	1,948.9	512.60	35.7%
Bảo hiểm	10	75,516	1,917.7	1,648.3	(269.40)	-14.0%
Bất động sản	80	893,628	7,744.3	14,558.4	6,814.10	88.0%
Công nghệ Thông tin	21	32,020	1,188.2	1,303.0	114.80	9.7%
Dầu khí	6	87,773	2,115.9	2,096.4	(19.50)	-0.9%
Dịch vụ tài chính	31	54,336	2,075.4	2,935.1	859.70	41.4%
Điện, nước & xăng dầu khí đốt	75	258,329	7,237.9	9,974.0	2,736.10	37.8%
Du lịch và Giải trí	28	158,408	3,384.4	4,370.8	986.40	29.1%
Hàng & Dịch vụ Công nghiệp	129	282,671	6,170.0	8,847.9	2,677.90	43.4%
Hàng cá nhân & Gia dụng	37	43,859	1,971.2	2,437.4	466.20	23.7%
Hóa chất	46	48,017	3,107.2	3,024.0	(83.20)	-2.7%
Ngân hàng	17	774,580	22,369.3	34,371.0	12,001.70	53.7%
Ô tô và phụ tùng	12	18,273	544.2	437.3	(106.90)	-19.6%
Tài nguyên Cơ bản	64	146,495	7,039.0	7,450.3	411.30	5.8%
Thực phẩm và đồ uống	74	624,848	13,813.5	16,643.9	2,830.40	20.5%
Truyền thông	25	17,043	129.9	245.2	115.30	88.8%
Viễn thông	3	11,892	766.1	548.2	(217.90)	-28.4%
Xây dựng và Vật liệu	177	167,405	7,654.2	6,136.4	(1,517.80)	-19.8%
Y tế	26	42,922	1,373.2	1,302.3	(70.90)	-5.2%
Tổng Cộng	877	3,784,098	92,037.90	120,278.80	28,240.90	30.68%

Tin thị trường

Tỷ giá: Sở Giao dịch Ngân hàng Nhà nước hiện báo giá bán ra USD ở mức 23.306 đồng, bằng với mức giá hôm thứ Sáu. Giá USD tự do tiếp tục nhích trên ngưỡng 23.500 đồng

Chứng khoán phái sinh: đã có trên 39.000 nhà đầu tư mở tài khoản tham gia thị trường chứng khoán phái sinh. Trong tháng 7/2018, khối lượng và giá trị giao dịch trung bình hàng ngày đạt 122.600 hợp đồng và 11.104 tỷ đồng.

LN Q2: Đã có gần 900 doanh nghiệp công bố kết quả kinh doanh quý 2 trên cả 3 sàn chứng khoán với lợi nhuận 6 tháng tổng cộng hơn 120 ngàn tỷ, tăng 30% so với cùng kỳ

HERE'S THE TOP NEWS COMPANY

VCG - Đã công bố Báo cáo tài chính hợp nhất quý II/2018 với doanh thu thuần 2.588 tỷ đồng, tăng 21% so với cùng kỳ năm trước. Lợi nhuận sau thuế 85,8 tỷ đồng, giảm 47%. Lũy kế 6 tháng từ đầu năm, VCG đạt doanh thu thuần 4.353 tỷ đồng, tăng 4% nhưng lợi nhuận sau thuế giảm 51% còn 134 tỷ đồng.

HBC - Công ty cổ phần Tập đoàn Thành Nam đã ký kết hợp đồng, giao HBC thi công 2 dự án tại Đà Nẵng và Hạ Long với giá trị tạm tính của cả 2 dự án vào khoảng 2.800 tỷ đồng (chưa bao gồm thuế VAT).

FPT - Sẽ tăng vốn Công ty TNHH Phần mềm FPT từ mức vốn hiện tại là 1.300 tỷ đồng lên 2.000 tỷ đồng và tăng vốn điều lệ cho Công ty TNHH Giáo dục FPT từ mức vốn hiện tại 250 tỷ đồng lên 450 tỷ đồng. Hiện FPT đang sở hữu 100% vốn tại 2 công ty này. Cùng với đó, FPT cũng sẽ tạm ứng cổ tức đợt 1 năm 2018 bằng tiền mặt với tỷ lệ chi trả là 10%. Ngày chốt danh sách cổ đông là 17/8, ngày thực hiện chi trả là 31/8.

HDC - Quý 2/2018 có doanh thu thuần tăng mạnh 109% so với cùng kỳ, đạt 159 tỷ đồng, chủ yếu nhờ doanh thu kinh doanh bất động sản tăng lên 121,6 tỷ đồng, gấp 2,85 lần so với quý II/2017.

CTI - Lũy kế 6 tháng đầu năm đạt 418 tỷ đồng doanh thu thuần, lợi nhuận sau thuế 59 tỷ đồng, lợi nhuận sau thuế cổ đông công ty mẹ 55,3 tỷ đồng, hoàn thành khoảng 37% kế hoạch cả năm.

LCG - Theo BCTC hợp nhất quý 2/2018 mới được công bố, doanh thu thuần đạt 526 tỷ đồng, tăng 77%. Lợi nhuận sau thuế đạt 38 tỷ đồng, tăng 14% so với cùng kỳ năm trước.

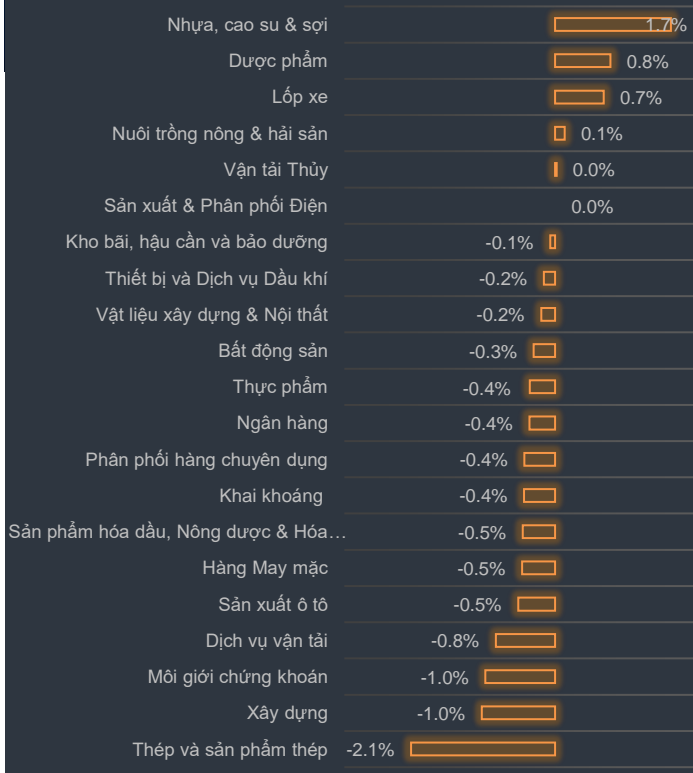
DMC - Ngày 21/8 là ngày giao dịch không hưởng quyền nhận cổ tức còn lại năm 2017, ngày đăng ký cuối cùng là 22/8. Theo đó, cổ tức sẽ được trả bằng tiền mặt theo tỷ lệ 10%, thanh toán bắt đầu từ ngày 31/8/2018.

HAG - HĐQT sẽ lấy ý kiến cổ đông bằng văn bản về việc phát hành 185 triệu cổ phiếu riêng lẻ, với giá 7.200 đồng/cổ phiếu. Số cổ phiếu này sẽ bị hạn chế chuyển nhượng 1 năm kể từ ngày hoàn tất đợt phát hành.

SAM - Đã công bố Báo cáo tài chính hợp nhất quý II/2018 với doanh thu thuần đạt 609,4 tỷ đồng, tăng 16% so với cùng kỳ nhưng lợi nhuận sau thuế chỉ đạt 7,5 tỷ đồng, giảm 69%. Lũy kế 6 tháng từ đầu năm, SAM đạt doanh thu 1.044 tỷ đồng, tăng 10,6% so với cùng kỳ. Lợi nhuận sau thuế 51,2 tỷ đồng giảm 2,5%.



Tăng giảm ngành trong ngày



Các CP tăng tốt nhất theo từng nhóm ngành:

Bất động sản: FLC, VPH, DXG

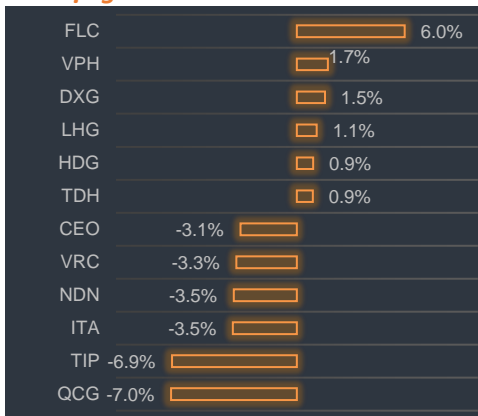
Xây dựng: PXS, CII, C47

Dầu khí: PVC, GAS, PGS


Chứng khoán: VIX, AGR, MBS

Ngân hàng: BID, EIB

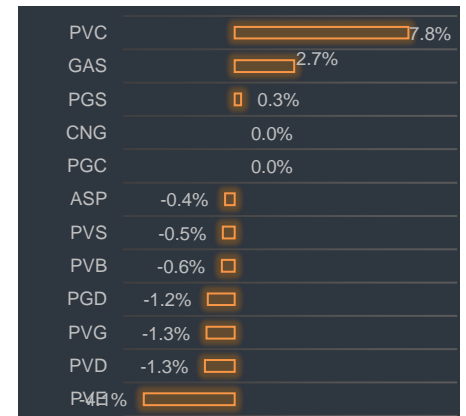
Bất động sản



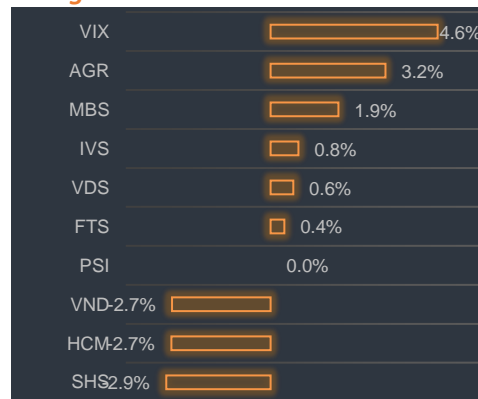
Xây dựng




Dầu khí



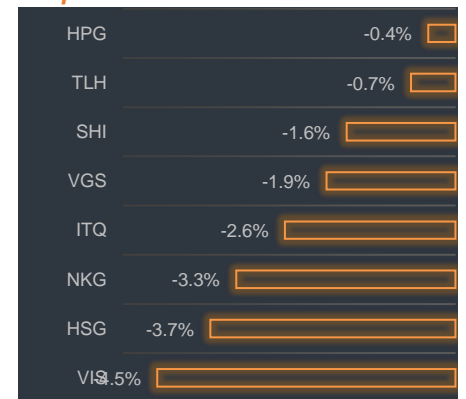
Chứng khoán



Ngân hàng



Thép





BP Phân tích

Head: Nguyễn Hồng Khanh
Tel: 0983.999.350
khanhnh@vise.com.vn

Khuyến cáo

Báo cáo này được viết và phát hành bởi VIS để phân phối tại Việt Nam và quốc tế. Các ý kiến và dự báo chỉ thể hiện quan điểm của người viết tại thời điểm phát hành và có thể thay đổi mà không cần thông báo. Chúng tôi chỉ sử dụng những thông tin và quan điểm được cho là đáng tin cậy nhất, tuy nhiên chúng tôi không bảo đảm tuyệt đối tính chính xác và đầy đủ của những thông tin trên. Những quan điểm cá nhân trong báo cáo này đã được cân nhắc cẩn thận dựa trên những nguồn thông tin chúng tôi cho là tốt nhất và hợp lý nhất trong thời điểm viết báo cáo. Tuy nhiên những quan điểm trên có thể thay đổi bất cứ lúc nào, do đó chúng tôi không chịu trách nhiệm phải thông báo cho nhà đầu tư.

Công ty VIS cũng như các công ty con và toàn thể cán bộ công nhân viên hoàn toàn có thể tham gia đầu tư hoặc thực hiện các nghiệp vụ ngân hàng đầu tư đối với cổ phiếu được đề cập trong báo cáo này. Các thông tin cũng như ý kiến trong báo cáo không mang tính chất mời chào mua hay bán bất cứ chứng khoán, quyền chọn, hợp đồng tương lai hay công cụ phái sinh nào. Nhà đầu tư cần nhắc kỹ lưỡng việc sử dụng thông tin cũng như các dự báo tài chính trong tài liệu trên, và VIS không chịu trách nhiệm với bất kỳ khoản lỗ trực tiếp hoặc gián tiếp nào do sử dụng những thông tin đó.

Tài liệu này chỉ nhằm mục đích lưu hành trong phạm vi hẹp vì vậy không được phép sao chép, tái sản xuất, phát hành cũng như tái phân phối bất kỳ nội dung nào của báo cáo vì bất kỳ mục đích nào nếu không có văn bản chấp thuận của VIS.

VISecurities
CHỨNG KHOÁN QUỐC TẾ VIỆT NAM

Tầm nhìn mới, Giá trị mới

Công ty Cổ phần Chứng khoán Quốc tế Việt Nam (Hội Sở)

Tầng 3, 59 Quang Trung, Quận Hai Bà Trưng - Hà Nội

Tel: +(84 4) 3 944 5888, Fax: +(84 4) 3 944 5889

<https://www.vise.com.vn>

Chi nhánh Sài Gòn

Số 9 Nguyễn Công Trứ, Quận 1, TP. Hồ Chí Minh

Tel: + (84 8) 3915 2930

Fax: + (84 8) 3915 2931