

## Trong số này


Nhận định **P.1**

Danh mục CP **P.3**

Tin Doanh nghiệp **P.4**

Bộ lọc CP **P.5**

### Độ rộng thị trường



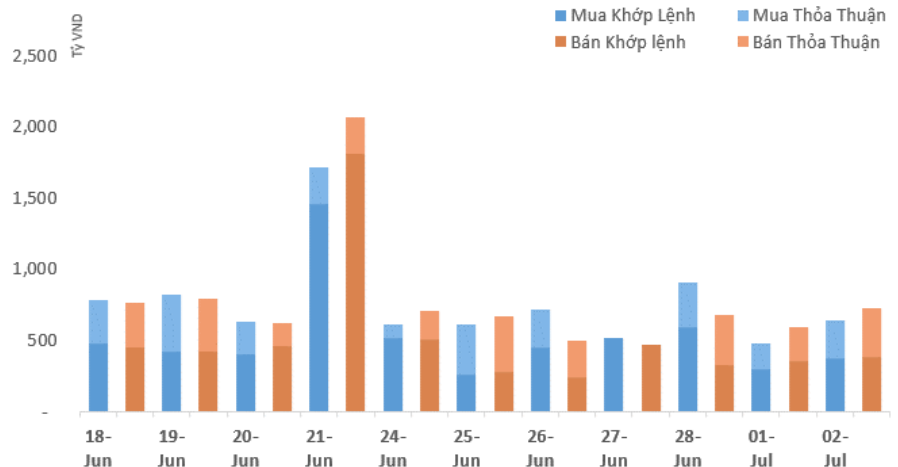
Thị trường bước sang ngày giao dịch thứ hai trong tuần với nhịp điều chỉnh nhẹ sau khi đã tăng tốc quá nhanh vào phiên đầu tuần. Bảng điện về cuối phiên phủ đầy sắc đỏ khi nhà đầu tư nhanh tay chốt lãi hoặc cơ cấu lại danh mục. Nhóm cổ phiếu ngân hàng giảm mạnh nhất với hầu hết đều mất điểm trừ TPB. Tuy nhiên mức giảm chung cũng không quá nhiều, cổ phiếu rơi nhiều nhất HDB chỉ mất -1.5%.

Giao dịch chứng quyền dù chiếm một tỷ trọng nhỏ so với giao dịch cổ phiếu cơ sở nhưng lại rất sôi động nhờ biên độ dao động lớn và thị giá thấp nên được rất nhiều nhà đầu tư quan tâm. Những CP CW của công ty KIS bị khối ngoại bán ra khá lớn và cũng không được nhà đầu tư quan tâm nhiều bằng nhóm CP CW MBB, FPT, MWG.

Khối ngoại bán ròng 81 tỷ nối tiếp phiên bán ròng hôm trước cũng 113 tỷ đồng. **PDR(-102.2 tỷ)**, **HPG(-54.3 tỷ)**, **HDB(-24.1 tỷ)**, **VHM(-20.6 tỷ)** là nhóm cổ phiếu bán ròng nhiều nhất trong ngày. Phía mua ròng có **PLX** mua ròng nhiều nhất 78.2 tỷ bên cạnh **MSN(35.9 tỷ)**, **VJC(25.7 tỷ)**, **VRE(21.5 tỷ)**.

### Giao dịch mua bán ròng khối ngoại (tỷ VND)

PLX	78.2
MSN	35.9
VJC	25.7
VRE	21.5
E1VFN30	13.0
VIC	7.1
PPC	5.8
CTD	5.5
TNG	(7.4)
PVS	(12.1)
YEG	(12.8)
NDN	(13.9)
VHM	(20.6)
HDB	(24.1)
HPG	(54.3)
PDR	(102.2)



Vnindex 961.98

▼ -3.63 (-0.38%)

### Biến động Big Cap

CP	Giá	+/-	%
PLX	64.2	900	1.42
DHG	106.1	1,400	1.34
VJC	128.5	1,500	1.18
VRE	34.6	350	1.02
MWG	95.5	800	0.84
PNJ	74.8	500	0.67
TPB	23.0	100	0.44
BVH	81.3	200	0.25
GAS	103.9	200	0.19
VHM	81.1	100	0.12
VNM	125.1	100	0.08
MBB	21.2	-	-
HNG	17.1	-	-
HVN	42.0	-	-
KDH	23.9	-	-
BHN	92.9	(100)	(0.11)
CTG	20.8	(50)	(0.24)
FPT	46.9	(200)	(0.42)
TCB	20.9	(100)	(0.48)
VPB	19.3	(100)	(0.52)
EIB	18.7	(100)	(0.53)
NVL	60.2	(500)	(0.82)
STB	11.5	(100)	(0.87)
BID	32.1	(300)	(0.93)
SAB	275.2	(2,700)	(0.97)
SSI	24.8	(250)	(1.00)
VCB	70.5	(800)	(1.12)
MSN	84.6	(1,000)	(1.17)
ROS	29.4	(350)	(1.18)
VIC	115.8	(1,400)	(1.19)
POW	14.8	(200)	(1.33)
HDB	26.5	(400)	(1.49)
HPG	22.6	(400)	(1.74)



Chỉ số Vnindex trong hai tháng gần đây có cách di chuyển hay lặp lại đó là phục hồi rất mạnh khi chạm hỗ trợ quanh 940 và cũng rất nhanh sau đó hạ nhiệt trở lại chỉ sau một vài phiên. Gần như sau khi tăng tốc lên khoảng 20 điểm là thị trường sẽ mất động lực và suy yếu trở lại. Sắp tới một số doanh nghiệp sớm công bố kết quả kinh doanh quý 2 dự báo sẽ tạo những cơn sóng mới. Theo kết quả một vài tháng gần đây thì những công ty như FPT, MWG, VCB, AAA, STK, MBB, TV2 dự báo sẽ có kết quả kinh doanh quý 2 khả quan với lợi nhuận tăng trưởng từ 15% - 30% so với cùng kỳ. Với tình hình kinh tế chung đang chậm lại trong năm nay thì những doanh nghiệp giữ vững đà tăng trưởng trên 15% đã là rất thành công.

### Cổ phiếu quan tâm:

Nhà đầu tư có thể tận dụng những đợt tăng mạnh cơ cấu lại danh mục và tích lũy dần ở những phiên điều chỉnh. Nhóm cổ phiếu ưu tiên nắm giữ kỳ vọng kết quả kinh doanh tăng trưởng như VCB, MBB, FPT, MWG, TV2, TIP, STK. Một số cổ phiếu có thể tích lũy dần STB, VPB, VNM, TCM.

Ticker	Close	% so với tuần trước	Xu hướng	Hỗ trợ	Kháng Cự	Vùng mua	Close / Support
MBB	21.2	0.5%	Đi ngang	20	22.3	20-21	6.0%
VRE	34.6	0.9%	Tăng	35	38	34-35	-1.1%
BID	32.1	0.0%	Đi ngang	31	34	30-32	3.5%
VJC	128.5	3.7%	Đi ngang	115	130	115-117	11.7%
VCB	70.5	-2.6%	Tăng	65.5	68.5	65-66	7.6%
CTG	20.8	-1.0%	Đi ngang	20.5	22.1	20-21	1.5%
STB	11.5	-0.9%	Đi ngang	11.6	13	11 - 11.5	-0.9%
MWG	95.5	4.0%	Đi ngang	83.5	100	88-90	14.4%
PLX	64.2	3.7%	Tăng	61	70	61-63	5.2%
PNJ	74.8	2.9%	Tăng	70	112	70 - 72	6.9%
PHR	59.5	3.7%	Tăng	52	70	55 - 57	14.4%
TCM	28.3	4.4%	Đi ngang	27	33	27-28	4.8%
FPT	46.9	0.9%	Tăng	44	47	42-44	6.6%
STK	23.7	0.9%	Tăng	22	28	20-22	7.7%
PVS	23.3	0.4%	Tăng	22	28	20-22	5.9%
TIP	28.0	1.4%	Tăng	25	32	25 - 26	12.0%

## Kết quả giao dịch CW trong ngày

Giá CW **CFPT1901** trong ngày tăng rất mạnh đến 33.5% bất chấp giá CP cơ sở FPT giảm nhẹ về 46.9. Tuy nhiên giá FPT hiện tại đã gần với giá hòa vốn 48.8 vì vậy so với các mã CW còn lại thì CFPT1901 chạy nhanh hơn. Hai CW do KIS phát hành là **CHPG1902** và **CVNM1901** khá ảm đạm với hầu như là lệnh bán mạnh của khối ngoại. Với kiểu phát hành như giá hiện tại thì còn cách rất xa mới đến điểm hòa vốn. Trên sàn CW chỉ có nhóm **CFPT1901**, **CMBB1901**, hai mã CW liên quan MWG là thu hút nhà đầu tư nhiều nhất.

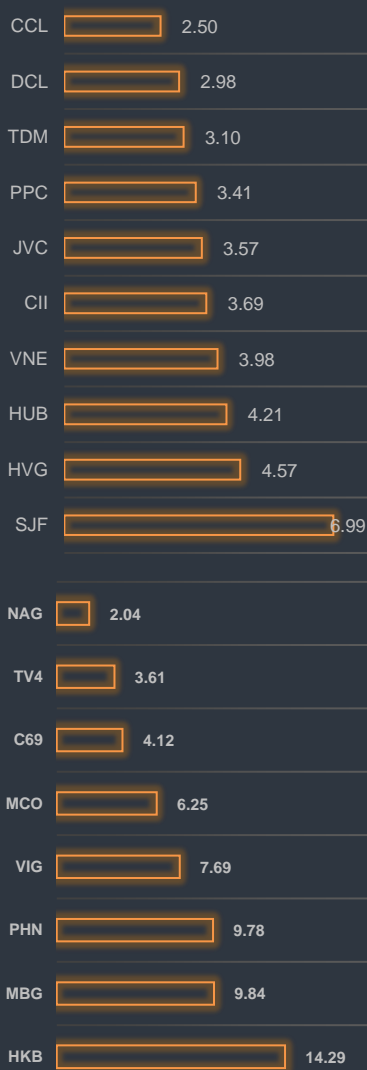
Mã CK	CP cơ sở	Cty PH	Thời hạn	Tỷ lệ chuyển đổi	Giá CS thực hiện	Giá CS hòa vốn (A)	Giá CW PH (B)	Giá CP cơ sở (C)	Giá CW Đóng cửa (D)	% trong ngày	(D)/(B)	(C)/(A)
CFPT1901	FPT	VND	3	2:1	45.0	48.8	1,900	46.9	5,870	33.5 %	209%	-3.9%
CHPG1901	HPG	MBS	3	2:1	22.9	25.3	1,200	22.6	1,580	9 %	32%	-10.7%
CHPG1902	HPG	KIS	6	5:1	42.0	47.0	1,000	22.6	800	-5.9 %	-20%	-51.9%
CHPG1903	HPG	VPS	3	2:1	23.2	26.2	1,500	22.6	1,510	7.9 %	1%	-13.7%
CMBB1901	MBB	SSI	3	1:1	20.6	22.5	1,900	21.2	2,670	14.1 %	41%	-5.8%
CMBB1902	MBB	HSC	6	1:1	21.8	25.0	3,200	21.2	3,000	1.7 %	-6%	-15.2%
CMWG1901	MWG	BSC	3	4:1	88.3	96.3	2,000	95.5	4,150	1.2 %	108%	-0.8%
CMWG1902	MWG	VND	6	4:01	90.0	102.0	2,990	95.5	4,800	-0.6 %	61%	-6.3%
CPNJ1901	PNJ	MBS	3	5:1	78.8	87.3	1,700	74.8	2,700	8 %	59%	-14.3%
CVNM1901	VNM	KIS	6	10:1	158.9	170.9	1,200	125.1	1,260	-2.3 %	5%	-26.8%

## Giao dịch khối ngoại CP Ngân Hàng trong ngày

Mã CK	Sàn	Giá đóng cửa	KLGD	P/E	P/B	KL Mua	KL Bán	Room NN (còn lại)	Vốn hóa (tỷ VND)	Tỷ lệ nắm giữ	EPS	Book Value
VCB	HOSE	70.5	32,418	16.1	3.6	33,070	4,480	230,902,495	261,476	23.77	4,372	19,661
CTG	HOSE	20.8	54,108	14.0	1.1	16,300	5,000	2,209,310	77,447	29.94	1,483	18,751
BID	HOSE	32.1	14,659	14.9	2.0	1,600	3,630	919,120,451	109,741	3.12	2,150	15,666
MBB	HOSE	21.2	51,631	7.0	1.3	358,150	358,150	-	44,804	20.00	3,029	16,338
TCB	HOSE	20.9	63,344	8.6	1.4	-	-	6	73,079	22.51	2,434	15,385
VPB	HOSE	19.3	36,654	7.1	1.3	81,000	81,000	-	47,415	22.72	2,718	14,727
STB	HOSE	11.5	29,016	9.3	0.8	265,820	659,510	186,752,784	20,742	13.73	1,241	14,125
EIB	HOSE	18.7	1,204	46.3	1.5	500	-	4,005,984	22,990	29.68	404	12,393
HDB	HOSE	26.5	47,493	9.0	1.6	129,480	1,041,570	53,794,265	25,996	24.52	2,939	16,759
TPB	HOSE	23	12,634	9.8	1.7	-	-	4	19,563	30.00	2,343	13,335
SHB	HNX	6.7	38,241	4.6	0.5	50,800	1,100,700	243,070,252	8,061	16.01	1,457	14,185
ACB	HNX	28.9	11,270	7.5	1.6	-	-	-	36,043	30.00	3,877	17,947
NVB	HNX	8.1	2,694	68.7	0.8	-	-	90,214,890	3,906	0.05	118	10,553
LPB	UPCOM	8.1	5,999	7.1	0.6	352,800	-	7,985,084	7,194	4.10	1,145	13,081
BAB	UPCOM	20.6	115	16.0	1.6	-	-	165,000,000	11,330	-	1,287	13,233
VIB	UPCOM	16.5	1,942	14.2	1.1	-	-	-	12,529	20.50	3,232	14,821
KLB	UPCOM	10.5	16	14.2	0.9	-	-	97,108,738	3,359	-	741	11,914
			403,438	15.61	1.37	1,289,520	3,254,040	2,000,164,263	785,675		2,057	14,875

# HERE'S THE TOP NEWS COMPANY

## Top tăng giá HOSE



**BBC** - CTCP Bibica - Năm 2019, Công ty đặt kế hoạch doanh thu thuần 1,600 tỷ đồng, tăng 12.5% so với năm trước. Tuy vậy, BBC không đạt mục tiêu tăng trưởng lãi ròng trong năm 2019, với chỉ tiêu 110 tỷ đồng bằng với kết quả năm 2018. Về phương án phân phối lợi nhuận, Công ty dự kiến chia cổ tức bằng tiền với tỷ lệ 12%, tương đương khoảng 18.5 tỷ đồng.

**VNE** - Tổng CTCP Xây dựng điện Việt Nam - Ngày 15/7 là ngày giao dịch không hưởng quyền nhận cổ tức còn lại năm 2018, ngày đăng ký cuối cùng là 16/7. Theo đó, cổ tức sẽ được trả bằng tiền mặt theo tỷ lệ 4%, thanh toán dự kiến từ ngày 24/7/2019.

**HSG** - CTCP Tập đoàn Hoa Sen - HĐQT đã thông qua chủ trương góp vốn theo hình thức mua cổ phần để thành lập CTCP Cảng Quốc tế Hoa Sen. Cụ thể, HSG góp 4,9 tỷ đồng, tương đương với 49% vốn điều lệ của Cảng Quốc tế Hoa Sen.

**TTB** - CTCP Tập đoàn Tiến Bộ - Đã thông qua việc chuyển nhượng toàn bộ 7,5 triệu cổ phần sở hữu tại CTCP Bengal Việt Nam, tương ứng tỷ lệ 46,87%, với giá 12.000 đồng/cổ phần.

**LM8** - CTCP Lilama 18 - Ngày 16/7 là ngày giao dịch không hưởng quyền nhận cổ tức năm 2018, ngày đăng ký cuối cùng là 17/7. Theo đó, cổ tức sẽ được trả bằng tiền mặt theo tỷ lệ 10%, thanh toán dự kiến từ ngày 15/8/2019.

**TCH** - CTCP Đầu tư Dịch vụ Tài chính Hoàng Huy - Đã thông qua việc thoái vốn toàn bộ 25,2 triệu cổ phần sở hữu tại CTCP Đầu tư Thương mại Quốc tế Vinh Quang, với giá 10.101 đồng/cổ phần. Thời gian thực hiện trước 30/9/2019.

**HBC** - CTCP Tập đoàn Xây dựng Hòa Bình - Ủy ban Chứng khoán Nhà nước (UBCKNN) có văn bản chấp thuận điều chỉnh giới hạn tỷ lệ sở hữu nước ngoài từ 37,5% lên 49%, do công ty đã hoàn thành việc phát hành cổ phiếu riêng lẻ cho nhà đầu tư ngoại.

**HID** - CTCP Halcom Việt Nam - Ngày 09/7 là ngày giao dịch không hưởng quyền nhận cổ tức năm 2017, ngày đăng ký cuối cùng là 10/7. Theo đó, cổ tức sẽ được trả bằng cổ phiếu theo tỷ lệ 3%, tương đương HID sẽ phát hành thêm hơn 1,71 triệu cổ phiếu mới.

**ASM** - CTCP Tập đoàn Sao Mai - Thông báo đã nhận chuyển nhượng 23 triệu cổ phần, tỷ lệ 76,67% tại CTCP Điện mặt trời EuroPlast Long An vào ngày 28/6.

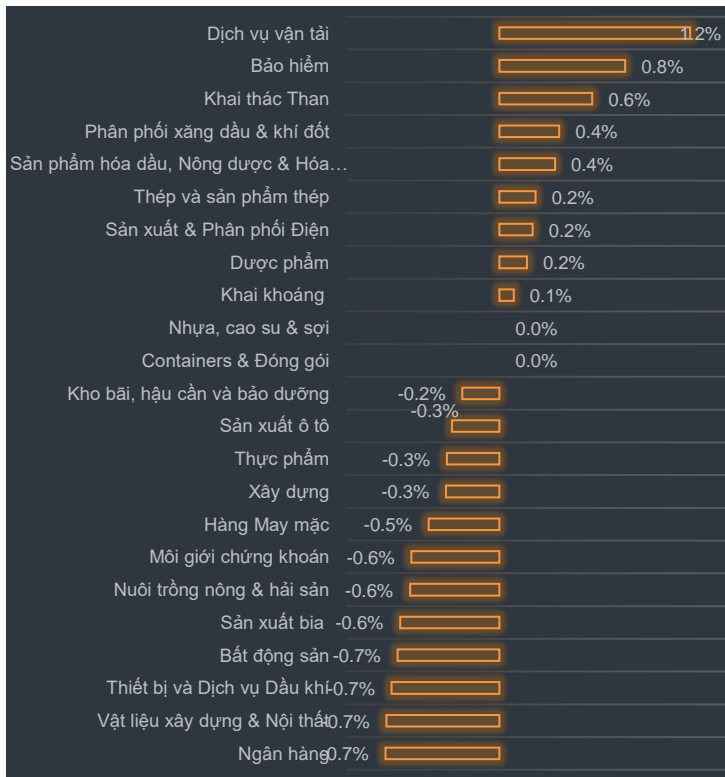




## Nhóm VN30

VN30	Giá	%	TB KLGD 5 phiên gần nhất	NN Mua	NN Bán	EPS	PE	P/Bv	Giá thấp nhất 6T	Giá cao nhất 6T	RSI
CII	22.5	3.69	286,376	-	7,050	225	100.1	1.1	22.1	26.3	44.2
DHG	106.1	1.34	1,086,344	10,290	240	4,726	22.5	4.6	72.3	120	48.8
VJC	128.5	1.18	632,562	207,310	6,290	9,812	13.1	4.5	109.5	128	69.7
VRE	34.6	1.02	1,004,150	987,660	365,260	1,064	32.5	2.8	26.7	36.9	43.6
MWG	95.5	0.84	129,458	-	-	7,177	13.3	4.2	80	92.8	65.5
GMD	26.6	0.76	217,504	-	-	2,323	11.5	1.3	25.1	28.4	46.1
PNJ	74.8	0.67	120,986	-	-	4,797	15.6	4.1	66.6	82	42.5
REE	32.2	0.63	1,565,564	-	-	5,617	5.7	1.1	28.3	34.7	46.1
GAS	103.9	0.19	328,768	122,630	73,150	6,543	15.9	4.5	82.8	114	35.1
VHM	81.1	0.12	104,312	756,110	1,011,080	3,842	21.1	5.9	73.2	96.7	40.9
VNM	125.1	0.08	169,128	551,310	546,550	5,924	21.1	7.7	118.6	149.8	38.3
MBB	21.2	0	107,114	358,150	358,150	3,029	7.0	1.3	18	22.4	49.1
CTD	104.6	-0.1	513,074	52,380	-	18,125	5.8	1.0	96.8	160	51.7
CTG	20.8	-0.24	1,193,272	16,300	5,000	1,483	14.0	1.1	17.9	23.4	34.9
SBT	17.2	-0.29	496,718	500	-	850	20.2	1.5	16.7	21.1	41
FPT	46.9	-0.42	1,939,902	1,783,346	1,783,346	4,043	11.6	2.4	36.3	46.5	55.6
TCB	20.9	-0.48	54,450	-	-	2,434	8.6	1.4	20.1	27.8	33.6
VPB	19.3	-0.52	306,420	81,000	81,000	2,718	7.1	1.3	17.9	22.5	53.4
EIB	18.7	-0.53	124,992	500	-	404	46.3	1.5	13.9	18.8	57.7
NVL	60.2	-0.82	2,147,198	190	13,210	3,722	16.2	2.9	55.5	64.5	55
STB	11.5	-0.87	3,996,364	265,820	659,510	1,241	9.3	0.8	11.1	13.1	42.9
SAB	275.2	-0.97	843,486	5,310	6,490	6,678	41.2	10.9	231	282	55.9
SSI	24.8	-1	18,204	23,880	113,000	1,901	13.0	1.4	24.5	29.5	44.7
VCB	70.5	-1.12	61,748	33,070	4,480	4,372	16.1	3.6	53.5	73	56.8
MSN	84.6	-1.17	267,932	530,460	107,180	4,485	18.9	3.3	76.2	91.3	43
ROS	29.4	-1.18	2,327,768	2,920	-	327	89.8	2.8	29.8	38.7	42.2
VIC	115.8	-1.19	1,035,766	170,720	109,780	1,049	110.4	5.5	95.3	121.3	50.9
HDB	26.5	-1.49	225,876	129,480	1,041,570	2,939	9.0	1.6	26	31.9	58.5
DPM	15.6	-1.58	166,786	32,130	-	1,460	10.7	0.8	15	22.2	29.7
HPG	22.6	-1.74	14,930	567,510	2,964,490	2,956	7.6	1.5	21	27.2	48.3

# Tăng giảm ngành trong ngày



## Các CP tăng tốt nhất theo từng nhóm ngành:

**Bất động sản:** CCL, HAR, FDC

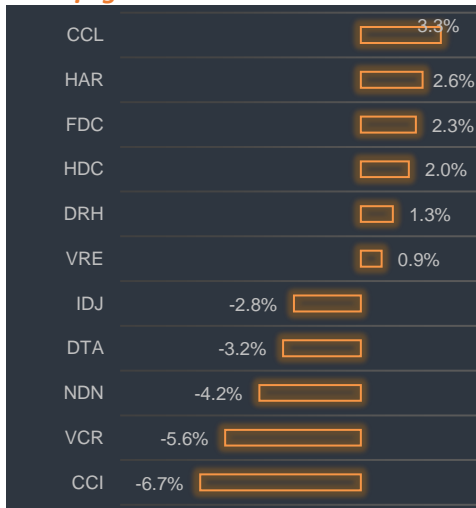
**Xây dựng:** CIG, VC2, S55

**Dầu khí:** PCG, PGC, GAS

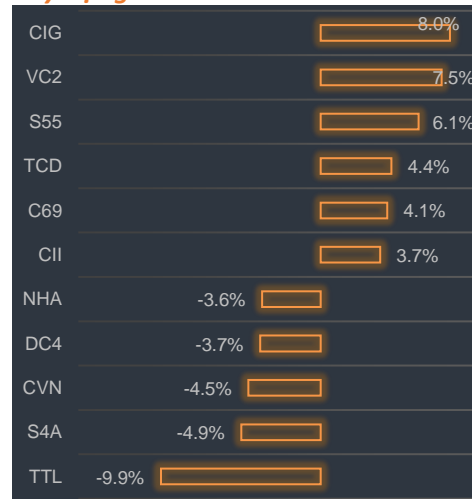
**Chứng khoán:** VIG, SBS, VCI

**Ngân hàng:** TPB, MBB, NVB


### Bất động sản



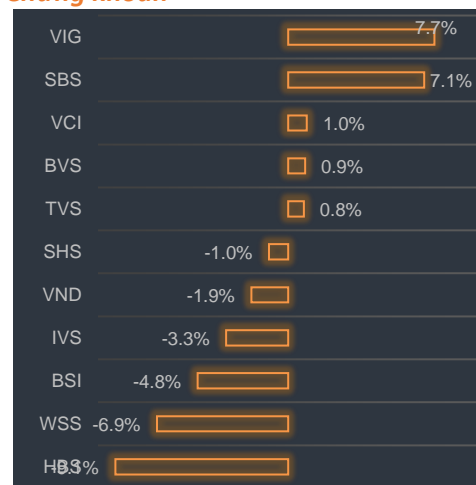
### Xây dựng




### Dầu khí



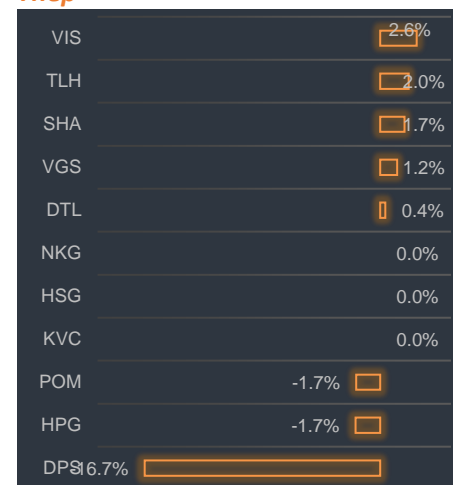
### Chứng khoán



### Ngân hàng



### Thép





## BP Phân tích

Head: Nguyễn Hồng Khanh

Tel: 0983.999.350

khanhnh@vise.com.vn

## Khuyến cáo

Báo cáo này được viết và phát hành bởi VIS để phân phối tại Việt Nam và quốc tế. Các ý kiến và dự báo chỉ thể hiện quan điểm của người viết tại thời điểm phát hành và có thể thay đổi mà không cần thông báo. Chúng tôi chỉ sử dụng những thông tin và quan điểm được cho là đáng tin cậy nhất, tuy nhiên chúng tôi không bảo đảm tuyệt đối tính chính xác và đầy đủ của những thông tin trên. Những quan điểm cá nhân trong báo cáo này đã được cân nhắc cẩn thận dựa trên những nguồn thông tin chúng tôi cho là tốt nhất và hợp lý nhất trong thời điểm viết báo cáo. Tuy nhiên những quan điểm trên có thể thay đổi bất cứ lúc nào, do đó chúng tôi không chịu trách nhiệm phải thông báo cho nhà đầu tư.

Công ty VIS cũng như các công ty con và toàn thể cán bộ công nhân viên hoàn toàn có thể tham gia đầu tư hoặc thực hiện các nghiệp vụ ngân hàng đầu tư đối với cổ phiếu được đề cập trong báo cáo này. Các thông tin cũng như ý kiến trong báo cáo không mang tính chất mời chào mua hay bán bất cứ chứng khoán, quyền chọn, hợp đồng tương lai hay công cụ phái sinh nào. Nhà đầu tư cần nhắc kỹ lưỡng việc sử dụng thông tin cũng như các dự báo tài chính trong tài liệu trên, và VIS không chịu trách nhiệm với bất kì khoản lỗ trực tiếp hoặc gián tiếp nào do sử dụng những thông tin đó.

Tài liệu này chỉ nhằm mục đích lưu hành trong phạm vi hẹp vì vậy không được phép sao chép, tái sản xuất, phát hành cũng như tái phân phối bất kỳ nội dung nào của báo cáo vì bất kỳ mục đích nào nếu không có văn bản chấp thuận của VIS.

**VISecurities**  
CHỨNG KHOÁN QUỐC TẾ VIỆT NAM

Tầm nhìn mới, Giá trị mới

### Công ty Cổ phần Chứng khoán Quốc tế Việt Nam (Hội Sở)

Tầng 3, 59 Quang Trung, Quận Hai Bà Trưng - Hà Nội

Tel: +(84 4) 3 944 5888, Fax: +(84 4) 3 944 5889

<https://www.vise.com.vn>

### Chi nhánh TP Hồ Chí Minh

Số 9 Nguyễn Công Trứ, Quận 1, TP. Hồ Chí Minh

Tel: + (84 8) 3915 2930

Fax: + (84 8) 3915 2931