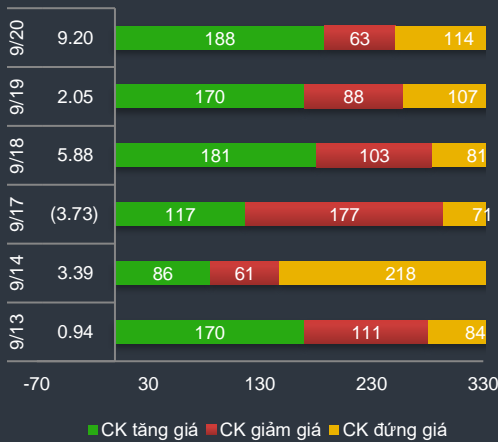


Bản tin chứng khoán

Trong số này

- Nhận định **P.1**
- Bộ lọc CP **P.2**
- Note doanh nghiệp **P.3**
- Kết quả kinh doanh Q2 **P.5**

Độ rộng thị trường



Giao dịch mua bán ròng khối ngoại (tỷ VND)

POW		26.81
GAS		25.99
BMP		19.30
SSI		17.73
VJC		15.21
NLG		9.95
HDB		8.37
DHG		6.59
SBT		6.35
KBC		5.38
VEA		5.13
IMP	(5.78)	
VGX	(6.18)	
CTI	(7.43)	
HPG	(7.45)	
PAN	(8.00)	
VRE	(8.91)	
MSN	(10.81)	
BSR	(16.83)	
VHM	(18.04)	
VIC	(18.68)	

Thị trường chinh phục mốc 1000 điểm thành công vào phiên chiều sau khi loanh quanh vùng 997 điểm trong phiên sáng. Thanh khoản rất tốt trong hai phiên gần đây mà chủ yếu là dòng tiền đổ vào nhóm cổ phiếu ngân hàng. Trong top 10 cổ phiếu giao dịch lớn nhất thì có hết 6 cổ phiếu đến từ nhóm ngân hàng. TCB tạo sóng trong hôm qua với lượng giao dịch lên đến 5.8 triệu cổ phiếu, gấp 3 lần so với trung bình hàng ngày. CTG, VPB cũng gây chú ý với nhờ dòng tiền vào mạnh đã tạo lực đẩy giá lên các ngưỡng đỉnh cao mới.

Ngoài nhóm ngân hàng tiếp tục giữ thế chủ đạo còn có nhóm dầu khí đại diện ở PVD và GAS tăng trung bình gần 4% nhờ những tín hiệu lạc quan từ giá dầu trong ngắn hạn. Nhà đầu tư cũng cần chú ý nhóm chứng khoán đang có tín hiệu tăng tốc nhờ thanh khoản thị trường cải thiện. Các nhóm cổ phiếu HCM, VCI, MBS đang có dấu hiệu bức phá khỏi vùng giá cũ trong ngắn hạn.

Khối ngoại hôm qua mua bán khá sôi động và cân bằng giữa hai chiều. POW vẫn là cổ phiếu mua ròng nhiều nhất gần 27 tỷ, GAS tiếp sau với 26 tỷ bên cạnh BMP, SSI, VJC, NLG. Phía bán ròng nhiều nhất là nhóm VIC, VHM và BSR, MSN.



Vnindex 1004.74

▲ +9.20 (+0.92%)

Biến động Big Cap

CP	Vốn hóa	Giá	%
TCB	97,905	28.0	5.26
GAS	222,018	116.0	3.48
VPB	62,515	25.8	3.41
HPG	86,868	40.9	3.15
KDH	13,400	34.6	2.83
EIB	17,458	14.2	2.53
CTG	102,207	27.5	2.43
REE	11,224	36.2	1.97
DHG	12,682	97.0	1.78
VCB	231,696	64.4	1.74
VRE	71,386	37.6	1.49
MSN	97,426	92.5	1.43
SSI	16,295	32.6	1.09
FPT	28,162	45.9	0.99
HDB	38,112	38.9	0.91
MBB	48,826	22.6	0.89
PLX	82,623	71.3	0.85
STB	22,816	12.7	0.80
BID	121,364	35.5	0.57
BVH	68,687	98.0	0.51
VHM	281,359	105.0	0.38
CTD	12,761	163.0	0.31
TPB	17,478	26.3	0.19
VJC	81,025	149.6	0.13
BHN	19,263	83.1	0.12
PNJ	16,117	99.4	-
HNG	14,899	16.8	-
SAB	141,018	219.9	(0.05)
VIC	314,375	98.5	(0.10)
ROS	22,704	40.0	(0.12)
MWG	39,228	121.5	(0.33)
VNM	197,363	136.0	(1.31)
NVL	58,971	64.5	(2.27)

Chỉ số Vnindex sắp chạm vùng kháng cự đỉnh cũ quanh 1008 – 1010 và hôm nay là phiên thử thách chỉ số có thể vượt qua được hay không. Nhìn xa hơn vùng mục tiêu 1030 là ngưỡng Vnindex cần chinh phục trong 1 tháng tới. Sau kỳ Review ETF hôm nay, các động thái mua bán của khối ngoại sẽ có những tác động đáng kể đến thị trường từ tuần sau. Nhà đầu tư có thể tăng cường các giao dịch ngắn hạn dựa trên các mã có biên độ lớn và tăng trưởng như STB, BID, DXG, NLG, GAS, PVS, VPB, SSI, HCM, VCI, VND.

Cổ phiếu quan tâm: VPB đang giao dịch quanh vùng giá 24 và đang bức phá khỏi vùng đáy. Các thông tin quý 3 có thể hỗ trợ tích cực cho giá cổ phiếu nhờ kết quả kinh doanh tăng trưởng. Điểm lo ngại nhất của nhà đầu tư về hoạt động tín dụng tiêu dùng đã phản ánh vào giá cổ phiếu. Nhà đầu tư có thể tích lũy quanh vùng 25 – 25.5 trong ngắn hạn. Mục tiêu 32 – 35 từ 2 – 3 tháng. Ngưỡng cut loss nếu giá rơi xuống dưới 23 phá vỡ vùng hỗ trợ.



Thông tin ngành thủy sản: Theo số liệu thống kê sơ bộ của Tổng cục Hải quan, thủy sản nhập khẩu về Việt Nam ngày càng tăng mạnh, trong 8 tháng đầu năm nay, kim ngạch nhập khẩu đã tăng 24,2% so với cùng kỳ năm ngoái, đạt 1,14 tỷ USD.

Tính riêng tháng 8/2018 kim ngạch nhập khẩu sụt giảm 9,9% so với tháng trước đó và cũng giảm 11,3% so với cùng tháng năm 2017, đạt 132,07 triệu USD.

Nhập khẩu thủy sản từ Ấn Độ 8 tháng đầu năm nay mặc dù giảm nhẹ 2,7% về kim ngạch so với cùng kỳ năm trước, nhưng vẫn duy trì là thị trường lớn nhất cung cấp thủy sản các loại cho Việt Nam, chiếm 21,9% trong tổng kim ngạch nhập khẩu thủy sản của cả nước, đạt 250,03 triệu USD. Riêng tháng 8/2018, nhập khẩu từ thị trường này giảm mạnh 42,5% so với tháng 7/2018 và cũng giảm 64,7% so với tháng 8/2017, đạt 18,88 triệu USD.

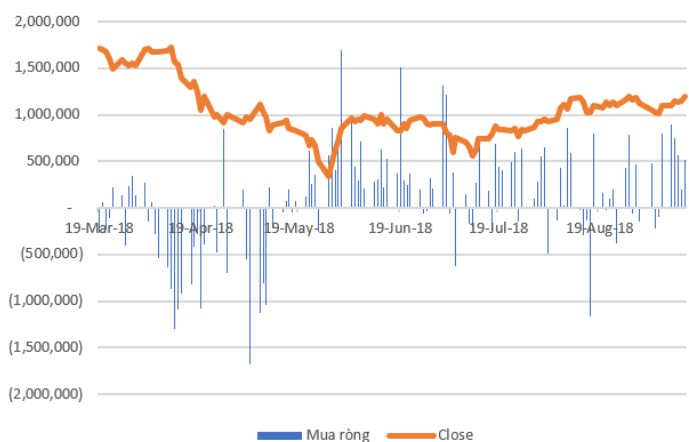
Nhìn chung, nhập khẩu thủy sản vào Việt Nam trong 8 tháng đầu năm nay ở hầu hết các thị trường đều tăng kim ngạch so với cùng kỳ năm ngoái. Trong đó, ngoài thị trường Malaysia tăng rất mạnh như trên, thì còn có một số thị trường cũng tăng mạnh như: Canada tăng 77,9%, đạt 30,88 triệu USD; Hàn Quốc tăng 66,6%, đạt 54,2 triệu USD; Chile tăng 54,2%, đạt 48,98 triệu USD; Mỹ tăng 56,7%, đạt 37,29 triệu USD.



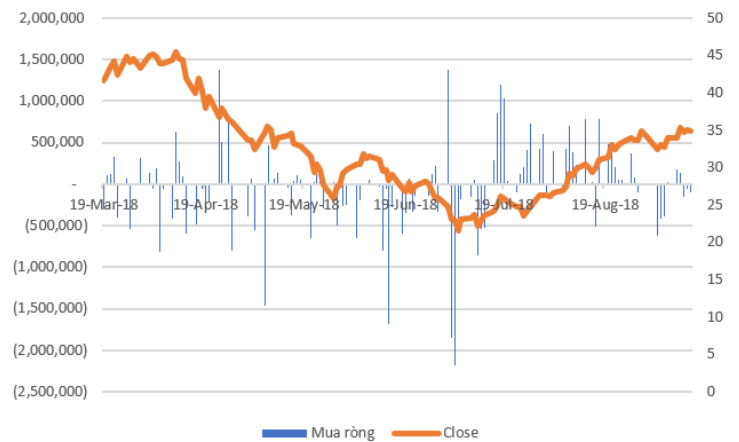
Thông tin giao dịch nhóm cổ phiếu ngân hàng:

Mã CK	Sàn	Giá đóng cửa	KLGD	P/E	P/B	KL Mua	KL Bán	Room NN (đang năm giữ)	Vốn hóa (tỷ VND)	EPS	Book Value
VCB	HOSE	64.4	1,709,890	20.51	4.09	26,750	104,620	753,109,443	231,696	3,140	15,747
CTG	HOSE	27.45	5,641,050	13.17	1.62	-	3,000	1,117,021,366	102,207	2,085	16,931
BID	HOSE	35.5	2,304,800	14.93	2.49	31,190	97,200	86,624,949	121,364	2,378	14,267
MBB	HOSE	22.6	4,336,940	10.85	1.35	1,070	-	432,089,203	48,826	2,083	16,696
TCB	HOSE	28	5,806,380	10.92	2.10	26,640	26,640	786,733,236	97,905	2,563	13,323
VPB	HOSE	25.8	5,714,850	8.41	1.25	-	-	568,750,808	62,515	3,068	20,668
STB	HOSE	12.65	4,633,490	15.45	1.19	131,650	10,550	194,116,706	22,816	819	10,617
EIB	HOSE	14.2	3,007,800	14.16	1.40	-	-	370,040,626	17,458	1,003	10,153
HDB	HOSE	38.85	1,453,330	13.89	2.45	539,310	322,470	269,464,784	38,112	2,797	15,880
TPB	HOSE	26.25	451,650	11.86	1.84	-	-	145,468,410	17,478	2,214	14,238
SHB	HNX	8.7	6,394,440	6.11	0.86	10,200	2,000	116,301,075	10,467	1,423	10,125
ACB	HNX	33.8	3,673,652	11.45	2.14	-	-	337,774,207	42,154	2,952	15,828
NVB	HNX	8.9	1,634,343	92.71	1.14	-	-	165,470	2,649	96	7,776
LPB	UPCOM	9.6	1,607,733	5.83	0.78	151,500	8,333	36,778,696	7,200	1,647	12,360
BAB	UPCOM	20.4	1,012,700	15.60	1.80	-	-	1,138,530	11,143	1,308	11,312
VIB	UPCOM	27.9	65,009	8.73	1.65	-	-	115,710,712	14,803	3,197	16,879
KLB	UPCOM	10.4	65,800	14.31	1.06	-	-	57,001,000	3,080	727	9,769

Mua bán ròng khối ngoại - VCB



Mua bán ròng khối ngoại - BID





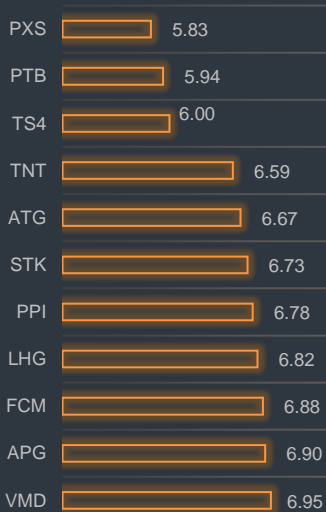
Thông tin tài chính nhóm cổ phiếu vốn hóa lớn:

Code	Đóng cửa	LN 6T.2018	% Tăng Trưởng	EPS	P/E	P/B	Giá cao nhất 9T	So với đỉnh giá	% So với đầu năm
ACB	33.8	2,462.4	151.2%	2,952	11.4	2.14	44.4	-23.9%	10.1%
BHN	83.1	331.9	1.8%	3,267	25.4	4.05	132.9	-37.5%	-38.2%
BID	35.5	3,941.8	45.1%	2,378	14.9	2.49	45.5	-22.0%	31.5%
BVH	98.0	749.8	-30.4%	1,802	54.4	4.53	106.5	-8.0%	45.6%
CTG	27.5	4,236.7	8.5%	2,085	13.2	1.62	37.7	-27.2%	9.8%
EIB	14.2	737.4	125.8%	1,003	14.2	1.40	16.5	-13.9%	12.7%
FPT	45.9	1,103.3	19.3%	5,078	9.0	2.16	53.3	-13.9%	-7.3%
GAS	116.0	5,678.7	41.7%	5,878	19.7	4.98	130.5	-11.1%	27.1%
HDB	38.9	1,495.3	141.6%	2,797	13.9	2.45	50.0	-22.3%	1.7%
HPG	40.9	4,406.8	26.9%	4,242	9.6	1.70	44.2	-7.5%	19.9%
MBB	22.6	2,998.2	52.6%	2,083	10.8	1.35	32.3	-30.0%	-0.9%
MSN	92.5	3,031.0	566.0%	5,241	17.6	6.61	114.6	-19.3%	15.6%
MWG	121.5	1,539.3	44.0%	8,487	14.3	5.25	123.8	-1.9%	-6.6%
NVL	64.5	722.8	-13.4%	2,255	28.6	3.39	78.0	-17.3%	29.0%
PLX	71.3	2,060.8	16.3%	3,240	22.0	4.73	80.9	-11.9%	-0.1%
PNJ	99.4	516.7	36.8%	5,341	18.6	5.55	135.7	-26.8%	13.0%
ROS	40.0	88.0	-39.7%	1,391	28.8	3.94	120.3	-66.7%	-71.7%
SAB	219.9	2,337.0	-4.3%	7,384	29.8	8.91	252.4	-12.9%	-11.7%
SSI	32.6	717.9	19.9%	2,266	14.4	1.79	44.3	-26.4%	12.0%
STB	12.7	768.0	65.5%	819	15.4	1.19	16.4	-22.9%	-5.6%
TCB	28.0	4,149.8	90.0%	2,563	10.9	0.70	102.4	-72.7%	-12.5%
TPB	26.3	818.9	112.1%	2,214	11.9	1.84	32.5	-19.2%	-19.0%
VCB	64.4	6,430.7	52.3%	3,140	20.5	4.09	74.5	-13.6%	17.1%
VHM	105.0	7,731.6	980.5%	7,048	14.9	2.09	120.0	-12.5%	-5.0%
VIC	98.5	1,093.9	-36.2%	1,060	92.9	3.02	111.5	-11.7%	52.5%
VJC	149.6	1,998.8	11.3%	8,860	16.9	5.70	186.4	-19.7%	24.8%
VNM	136.0	5,367.7	-8.4%	6,757	20.1	7.53	173.7	-21.7%	-21.2%
VPB	25.8	3,501.0	34.3%	3,068	8.4	1.25	42.8	-39.7%	-3.7%
VRE	37.6	1,161.4	5.6%	1,057	35.5	2.62	53.5	-29.8%	-20.6%


HERE'S THE TOP NEWS COMPANY

Cổ phiếu
Quan tâm

Top tăng giá HOSE



Top tăng giá HNX



TLG - CTCP Tập đoàn Thiên Long – HĐQT đã quyết định tăng vốn điều lệ từ 505,56 tỷ đồng lên 657,23 tỷ đồng thông qua hình thức phát hành cổ phiếu tăng vốn cổ phần từ nguồn vốn chủ sở hữu cho cổ đông hiện hữu.

ITD - CTCP Công nghệ Tiên Phong - Đăng ký mua lại 27.500 cổ phiếu của nhân viên nghỉ việc làm cổ phiếu quỹ. Đây là cổ phiếu ưu đãi phát hành theo chương trình ESOP. Hiện ITD đang có 72.188 cổ phiếu quỹ.

MSN - CTCP Tập đoàn Masan - Đăng ký bán toàn bộ 109.899.932 cổ phiếu quỹ đang có từ 1/10 đến 30/10 nhằm mục đích cơ cấu lại nguồn vốn, bổ sung nguồn vốn chủ sở hữu của Công ty.

Ngoài ra, công ty đã chính thức ký kết hợp tác chiến lược với SK Group. Theo đó, KS Group sẽ chi 470 triệu USD để mua lại toàn bộ gần 110 triệu cổ phiếu quỹ của Masan, tương ứng 9,5% vốn.

MPC - CTCP Tập đoàn Thủy sản Minh Phú - Trong tháng 8 Công ty đạt mức xuất khẩu kỷ lục nhất từ trước đến nay với 8.354 tấn, tăng hơn 35% so cùng kỳ, với giá trị xuất khẩu đạt 89,73 triệu USD, tăng gần 18%.

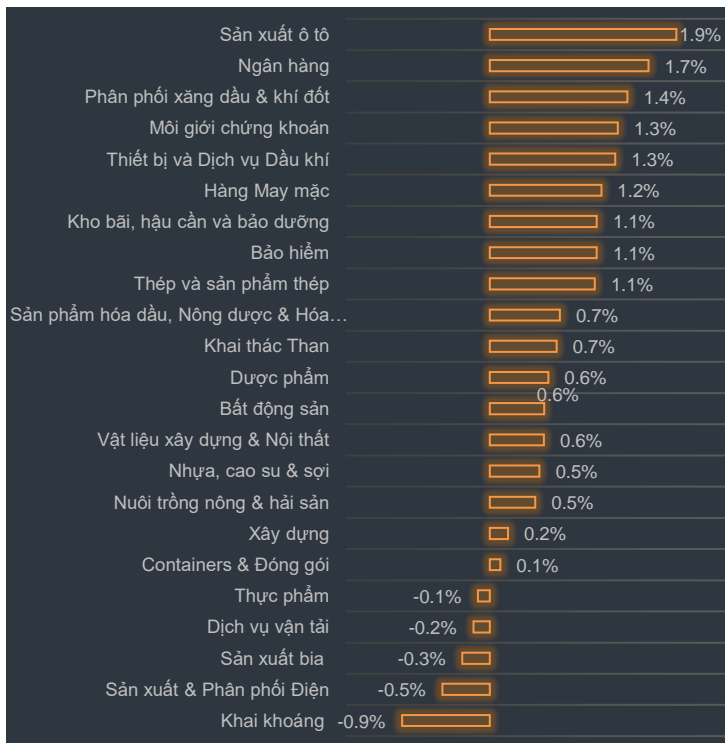
HDG - CTCP Tập đoàn Hà Đô - Cho biết, đã phân phối hết 7.593.591 cổ phiếu phát hành thêm cho cổ đông hiện hữu, thu dòng về gần 75,83 tỷ đồng. Ngoài ra, Công ty cũng đã phát hành 11.390.365 cổ phiếu trong tổng số 11.390.386 cổ phiếu dự kiến phát hành để tăng vốn điều lệ từ vốn chủ sở hữu. Như vậy, tổng số cổ phiếu hiện tại là 94.952.036 cổ phiếu, số cổ phiếu đang lưu hành là 94.919.409 cổ phiếu, số cổ phiếu quỹ 32.627 cổ phiếu.

ASM - CTCP Tập đoàn Sao Mai - Đã có văn bản giải trình việc chậm nộp báo cáo tài chính soát xét bán niên 2018. Theo ASM, do 6 tháng đầu năm 2018, Công ty tăng tỷ lệ sở hữu tại IDI lên 51,14% và thoái vốn Công ty Phú Hùng, nên thời gian hạch toán số liệu bị chậm trễ.

SAV - CTCP Hợp tác kinh tế và xuất nhập khẩu Savimex - CTCP Dệt may - Đầu tư - Thương mại Thành Công (TCM) cho biết, HĐQT Công ty đã thông qua việc chào mua công khai 2,75 triệu cổ phiếu với giá 9.000 đồng/cổ phiếu.

MIN - CTCP Khoáng sản và Cơ khí - Sở GDCK Hà Nội vừa thông báo đưa cổ phiếu MIM vào diện bị cảnh báo từ ngày 20/9 do chậm nộp báo cáo tài chính bán niên soát xét 2018 quá 15 ngày kể từ ngày hết hạn công bố thông tin.

Tăng giảm ngành trong ngày



Các CP tăng tốt nhất theo từng nhóm ngành:

Bất động sản: FDC, DTA, PVL

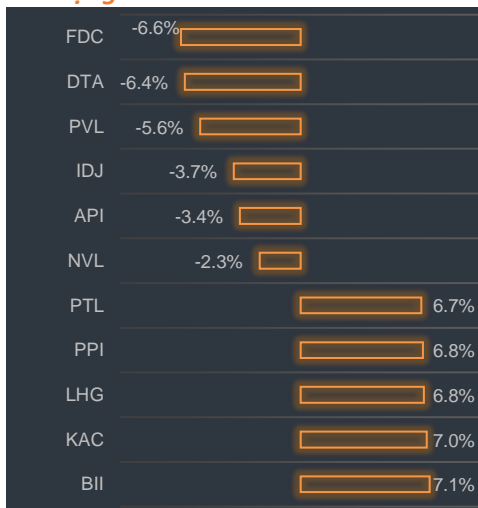
Xây dựng: DC4, TGG, SII

Dầu khí: PCG, PVC, PVG


Chứng khoán: VIG, VIX, TVS

Ngân hàng: NVB, TPB, BID


Bất động sản




Xây dựng



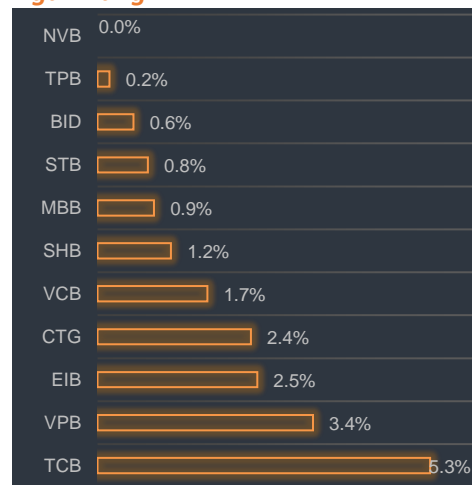
Dầu khí



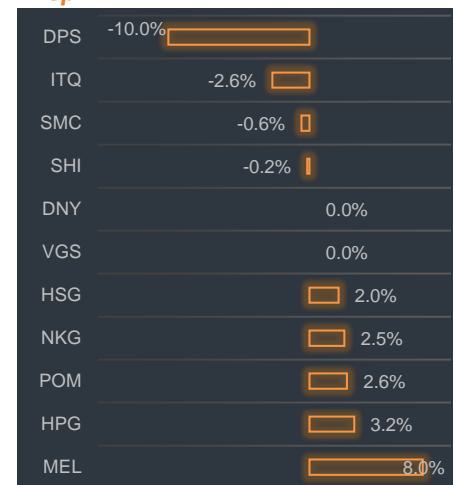
Chứng khoán



Ngân hàng



Thép





BP Phân tích

Head: Nguyễn Hồng Khanh
Tel: 0983.999.350
khanhnh@vise.com.vn

Khuyến cáo

Báo cáo này được viết và phát hành bởi VIS để phân phối tại Việt Nam và quốc tế. Các ý kiến và dự báo chỉ thể hiện quan điểm của người viết tại thời điểm phát hành và có thể thay đổi mà không cần thông báo. Chúng tôi chỉ sử dụng những thông tin và quan điểm được cho là đáng tin cậy nhất, tuy nhiên chúng tôi không bảo đảm tuyệt đối tính chính xác và đầy đủ của những thông tin trên. Những quan điểm cá nhân trong báo cáo này đã được cân nhắc cẩn thận dựa trên những nguồn thông tin chúng tôi cho là tốt nhất và hợp lý nhất trong thời điểm viết báo cáo. Tuy nhiên những quan điểm trên có thể thay đổi bất cứ lúc nào, do đó chúng tôi không chịu trách nhiệm phải thông báo cho nhà đầu tư.

Công ty VIS cũng như các công ty con và toàn thể cán bộ công nhân viên hoàn toàn có thể tham gia đầu tư hoặc thực hiện các nghiệp vụ ngân hàng đầu tư đối với cổ phiếu được đề cập trong báo cáo này. Các thông tin cũng như ý kiến trong báo cáo không mang tính chất mời chào mua hay bán bất cứ chứng khoán, quyền chọn, hợp đồng tương lai hay công cụ phái sinh nào. Nhà đầu tư cần nhắc kỹ lưỡng việc sử dụng thông tin cũng như các dự báo tài chính trong tài liệu trên, và VIS không chịu trách nhiệm với bất kỳ khoản lỗ trực tiếp hoặc gián tiếp nào do sử dụng những thông tin đó.

Tài liệu này chỉ nhằm mục đích lưu hành trong phạm vi hẹp vì vậy không được phép sao chép, tái sản xuất, phát hành cũng như tái phân phối bất kỳ nội dung nào của báo cáo vì bất kỳ mục đích nào nếu không có văn bản chấp thuận của VIS.



Công ty Cổ phần Chứng khoán Quốc tế Việt Nam (Hội Sở)

Tầng 3, 59 Quang Trung, Quận Hai Bà Trưng - Hà Nội
Tel: +(84 4) 3 944 5888, Fax: +(84 4) 3 944 5889
<https://www.vise.com.vn>

Chi nhánh Sài Gòn

Số 9 Nguyễn Công Trứ, Quận 1, TP. Hồ Chí Minh
Tel: + (84 8) 3915 2930
Fax: + (84 8) 3915 2931