

Bản tin chứng khoán

Trong số này

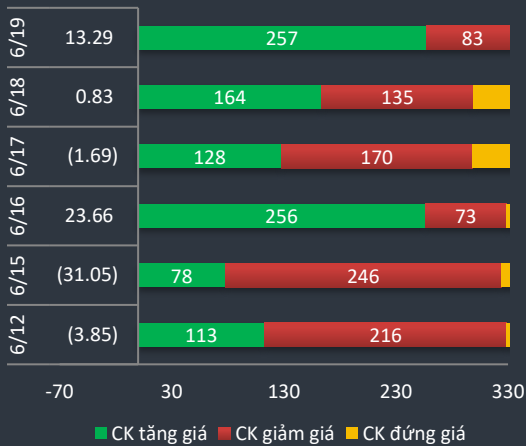
Nhận định **P.1**

Danh mục CP **P.3**


Tin Doanh nghiệp **P.4**

Bộ lọc CP **P.5**

Độ rộng thị trường



Giao dịch mua bán ròng khối ngoại (tỷ VND)

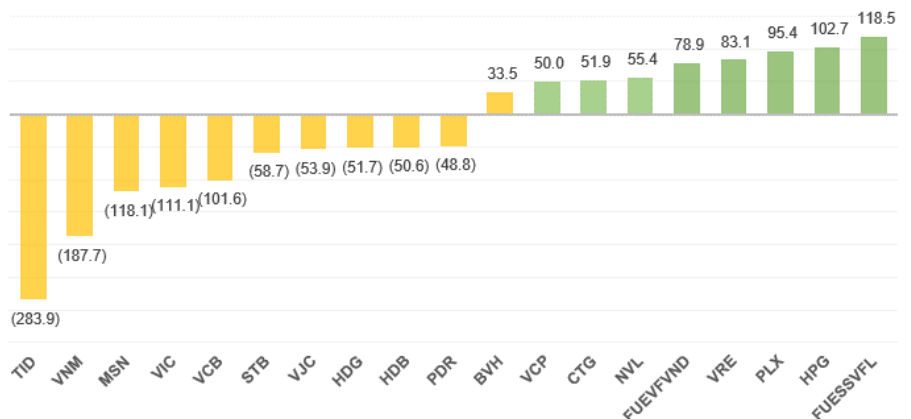


Giao dịch phiên cuối tuần có sự cải thiện tích cực về mặt thanh khoản khi giá trị giao dịch sàn HOSE đạt trên 4,570 tỷ đồng. Hoạt động mua bán sôi động diễn ra chủ yếu vào phiên chiều với dòng tiền chảy mạnh vào nhóm mid cap và penny. Các nhóm ngành ngân hàng, dầu khí, thủy sản, dệt may, bất động sản KCN đều tăng khá ở các nhóm cổ phiếu SHB, STB, TCM, TNG, HSG, PVB, PVS.

VIC, DBC, DGW, BVH là những cổ phiếu tăng tốt nhất trong ngày. DBC sau khi giảm sàn 4 phiên về 42 đã nhận lực cầu trở lại và tăng 4 phiên liên tiếp. DGW cũng có 4 phiên tăng trong đó 3 phiên tăng trần. DGW vừa thông báo ĐHCĐ vào ngày 29.6. Trước đó DGW đã đặt kế hoạch doanh thu và lợi nhuận sau thuế tăng trưởng ở mức cao, lần lượt là 10.200 tỷ đồng và 202 tỷ đồng, tăng tương ứng 20% và 25,5% so với kết quả năm trước.

Nếu không tính giao dịch thỏa thuận VHM thì tuần qua các nhóm cổ phiếu mua bán ròng khá cân bằng. Trong phiên cuối tuần khối ngoại bán ròng nhẹ khoảng 52 tỷ đồng và mua ròng mạnh VIC(96.9 tỷ), HPG(41.3 tỷ), NVL(36.9 tỷ), BVH(24 tỷ). Tính chung cả tuần khối ngoại mua ròng nhiều nhất HPG, PLX, VRE, NVL, CTG và bán ròng VNM, MSN, VIC, VCB và STB.

Mua bán ròng khối ngoại từ đầu tuần

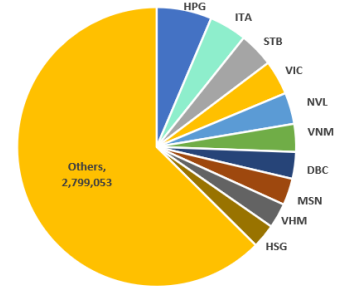


Vnindex 868.56

▲ +13.29 (+1.55%)



Top trading value (VND Bn)



Biến động Big Cap

CP	Giá	+/-	%
VIC	97.3	6,300	6.92
BSR	7.4	400	5.71
SHB	14.7	700	5.00
VEA	45.0	1,800	4.17
VGI	28.7	1,100	3.99
BVH	49.5	1,500	3.13
ACB	24.4	600	2.52
GVR	12.6	300	2.44
BID	41.5	950	2.35
VPB	22.8	500	2.24
HPG	27.4	550	2.05
CTG	23.4	450	1.97
NVL	59.3	1,000	1.72
TCB	20.5	300	1.49
MBB	17.5	200	1.16
BCM	26.5	300	1.15
HDB	26.8	250	0.94
VRE	27.8	250	0.91
MCH	69.0	600	0.88
FPT	47.0	400	0.86
MWG	84.5	700	0.84
EIB	18.3	150	0.83
ACV	62.9	500	0.80
GAS	72.6	400	0.55
VCB	85.4	400	0.47
VHM	76.5	-	-
SAB	166.3	-	-
MSN	57.0	-	-
POW	10.4	-	-
VNM	115.0	(200)	(0.17)
HVN	27.4	(200)	(0.73)
VJC	110.0	(1,000)	(0.90)
PLX	46.0	(700)	(1.50)

Bất chấp những lo ngại mới về dịch cúm đang gia tăng tại nhiều nước trên thế giới và gần nhất là tại Trung Quốc, thị trường trong nước và tại nhiều quốc gia khác vẫn không bị tác động nhiều bởi tin tức này. Toàn cầu đang dần quen với việc sống chung với virus cho đến khi có vaccin xuất hiện. Một số quốc gia Châu Âu đã kiểm soát dịch bệnh tốt dần dù chỉ giãn cách ở mức giới hạn.

Chỉ số Vnindex kết thúc tuần với mức tăng nhẹ chỉ 5 điểm so với tuần trước nhưng những chuyển động ở phiên thứ 6 lại cho một tín hiệu khá tích cực để có cơ sở kỳ vọng vào tuần sau. Thanh khoản chung cần đạt ít nhất trên 5 ngàn tỷ cả 3 sàn để duy trì xu hướng tịnh tiến đi lên của đường giá. Thị trường có thể tiếp tục dao động quanh vùng 850 – 880 trong khoảng 1,2 tuần và nhà đầu tư có thể tận dụng lướt sóng ngắn. Nhóm cổ phiếu quan tâm hiện tại có thể gia tăng nắm giữ VCB, BID, HPG, HSG, DBC, DGW, MWG, PHR, SZC, FPT.

Cổ phiếu quan tâm

Ticker	Close	% so với tuần trước	Hỗ trợ	Kháng cự	Vùng Mua
BID	41.5	(2.50)	38	70	Mua quanh 37 - 39. Mục tiêu 50
GVR	12.6	3.70	11.5	16	Mua quanh 11-12. Mục tiêu 16
FPT	47.0	-	40	60	Mua quanh 42 - 44
FRT	25.0	(2.70)	20	30	Mua quanh 20-22. Mục tiêu 30
STB	11.9	0.80	9.5	12	Mua quanh 10-10.5. mục tiêu 13
HPG	27.4	3.20	21	30	Mua quanh 22-23. Mục tiêu 30
MWG	84.5	(1.70)	62	100	Mua quanh 75 - 78. Mục tiêu 120
PHR	52.3	3.20	38	65	Mua quanh 45-47. Mục tiêu 65
VCB	85.4	(0.20)	60	95	Nắm giữ. Mục tiêu 95
TV2	83.1	7.90	54	90	Nắm giữ. Mục tiêu 90



Tin doanh nghiệp

AGG: CTCP Đầu tư và Phát triển Bất động sản An Gia (Mã chứng khoán AGG – sàn HOSE) công bố tài liệu Đại hội cổ đông năm 2020, đại hội dự kiến tổ chức ngày 24/06/2020. Doanh nghiệp đặt kế hoạch năm 2020 với doanh thu bán hàng và cung cấp dịch vụ 2.400 tỷ đồng, lợi nhuận sau thuế cổ đông công ty mẹ là 410 tỷ đồng, lợi nhuận sau thuế cổ đông công ty mẹ tăng 25,6% so với thực hiện năm 2019.

Định hướng trong năm 2020

Hoàn tất bán hàng, xây dựng và bàn giao sản phẩm của dự án đang kinh doanh River Panorama. Ra mắt các dự án mới WestGate tại Bình Chánh, dự án Standard tại Bình Dương. Tiếp tục tìm kiếm các đối tác có uy tín và tiềm lực tài chính để hợp tác triển khai các dự án mới của doanh nghiệp.

Mở rộng đầu tư các dự án mới với các tiêu chí như pháp lý minh bạch, giá cả hợp lý và vị trí đắc địa để phục vụ cho kế hoạch phát triển bền vững và lâu dài của doanh nghiệp. Tiếp tục cải tiến, hoàn thiện các chính sách, quy trình cũng như cơ cấu bộ máy nhân sự.

Kết thúc năm 2019, Đầu tư và Phát triển Bất động sản An Gia ghi nhận lợi nhuận sau thuế của công ty mẹ 326,5 tỷ đồng, tăng 12% so với thực hiện năm 2018. Dựa trên kết quả kinh doanh này, doanh nghiệp dự kiến chia cổ tức tỷ lệ 10% bằng cổ phiếu cho cổ đông.

Trong năm 2019, AGG đã mua quỹ đất có tổng trị giá 2.800 tỷ đồng với 4 dự án: Dự án The Sóng tại Vũng Tàu với tổng diện tích 8.800 m², với hơn 1.500 căn hộ condotel; Dự án West Gate tại Tân Túc, Bình Chánh với diện tích 31.000 m², với khoảng hơn 2.200 căn hộ thuộc phân khúc mid-end; Dự án New Tech tại Đào Trí, quận 7 với tổng diện tích 12.000 m² và dự án Khu dân cư Lê Gia, Bình Dương với tổng diện tích 70.000 m².

Trong quý I/2020, AGG ghi nhận doanh thu 42,85 tỷ đồng, tăng 147,9% so với cùng kỳ, lợi nhuận ghi nhận 695 triệu đồng so với lỗ 8,6 tỷ đồng cùng kỳ. Lũy kế 3 tháng đầu năm chỉ hoàn thành được 0,2% kế hoạch năm.

Tính tới 31/03/2020, doanh nghiệp sở hữu 1.895,5 tỷ đồng người mua trả tiền trước, chiếm 33,7% tổng nguồn vốn của doanh nghiệp. Trong đó, 130 tỷ đồng là Công ty TNHH Covestcons và 1.765,5 tỷ đồng khách hàng cá nhân mua căn hộ dự án. (ĐTCK)

HERE'S THE TOP NEWS COMPANY

Top tăng giá HOSE

UDC	6.82
LGL	6.83
ITA	6.85
TTB	6.86
SCR	6.88
QCG	6.88
TLD	6.90
FIT	6.91
VIC	6.92
LCG	6.94
LDG	6.94
DGW	6.96
MHC	6.98
VID	7.00

Top tăng giá HNX

MST	5.88
VAT	5.88
C92	6.06
VCR	6.06
DBC	6.99
VNR	7.14
DNM	7.23
DS3	7.69
TTZ	7.69
WCS	7.90
VKC	8.16
PVB	8.33
VE9	8.33
AAV	8.93
ASA	9.09
SRA	9.24
S99	9.73
HKB	10.00
MEC	10.00
VMS	10.00
KVC	10.00
HVA	14.29
KHB	25.00
PVX	40.00
KSK	50.00
CTA	100.00

LDG - CTCP Đầu tư LDG - Ngày 17/6, HĐQT đã thông qua việc nhận chuyển nhượng 99,9% cổ phần của các cổ đông tại CTCP Thủy sản Bình Minh để nhận quyền phát triển dự án Khu du lịch nghỉ dưỡng Bình Minh, tỉnh Bà Rịa – Vũng Tàu. Tổng mức đầu tư dự án dự kiến 5.883 tỷ đồng, lợi nhuận dự kiến 2.527 tỷ đồng.

Cùng ngày, LDG cũng đã thông qua chủ trương đầu tư dự án Tổ hợp căn hộ Sông Đà Riverside, tại quận Thủ Đức, với tổng đầu tư dự kiến 4.153 tỷ đồng, lợi nhuận dự kiến 1.005 tỷ đồng.

MSH - CTCP Máy Sông Hồng - Doanh nghiệp đặt kế hoạch năm 2020 với doanh thu thuần 3.200 tỷ đồng, lợi nhuận trước thuế là 250 tỷ đồng, lần lượt giảm 27% và 54% so với thực hiện năm 2019.

IDC - Tổng công ty IDICO – CTCP - Doanh nghiệp công bố kế hoạch năm 2020 với tổng doanh thu 5.759 tỷ đồng, lợi nhuận trước thuế 703,2 tỷ đồng, lần lượt bằng 104% và 108% thực hiện năm 2019. Dựa trên kết quả kinh doanh này, doanh nghiệp dự tính cổ tức năm 2020 tỷ lệ 10%.

MPC - Tập đoàn Thủy sản Minh Phú - Kế hoạch doanh thu năm 2020 giảm 11% còn 15.206 tỷ đồng và lợi nhuận trước thuế 994 tỷ đồng, giảm 30% so với kế hoạch 2019. Năm trước, công ty này chỉ thực hiện 35% kế hoạch năm. Kế hoạch kinh doanh 2020 đã có sự thay đổi, trước đó, MPC công bố kế hoạch kinh doanh năm 2020 với lãi trước thuế hợp nhất đạt 1.368 tỷ đồng, gấp 3 lần so với kết quả thực hiện năm trước.

CVT - CTCP CMC – Năm 2020 doanh thu dự kiến đạt 1.300 tỷ đồng, giảm 23,53% so với kế hoạch trước đó (1.700 tỷ đồng), lợi nhuận 140 tỷ đồng, giảm 33,33% so với kế hoạch ban đầu (210 tỷ đồng). Tỷ lệ chia cổ tức dự kiến 15-20%.


MEF - Công ty cổ phần MEINFA - Chốt danh sách cổ đông thực hiện chi trả cổ tức năm 2019 bằng tiền mặt với tỷ lệ 35%/cổ phiếu (1 cổ phiếu được nhận 3.500 đồng). Với gần 3,9 triệu cổ phiếu đang lưu hành, công ty dự chi số tiền gần 14 tỷ đồng. Ngày đăng ký cuối cùng vào 29/6 và thời gian thanh toán dự kiến 6/7.

THG - CTCP Đầu tư và Xây dựng Tiền Giang - Ngày 25/6 là ngày giao dịch không hưởng quyền nhận cổ tức đợt cuối năm 2019, ngày đăng ký cuối cùng là 26/6. Theo đó, cổ tức sẽ được trả bằng tiền mặt theo tỷ lệ 5%, thanh toán bắt đầu từ ngày 05/6/2020, và cổ tức bằng cổ phiếu được trả theo tỷ lệ 10%, tương ứng THG sẽ phát hành thêm hơn 1,31 triệu cổ phiếu mới.



Cổ phiếu đang chạm các hỗ trợ:

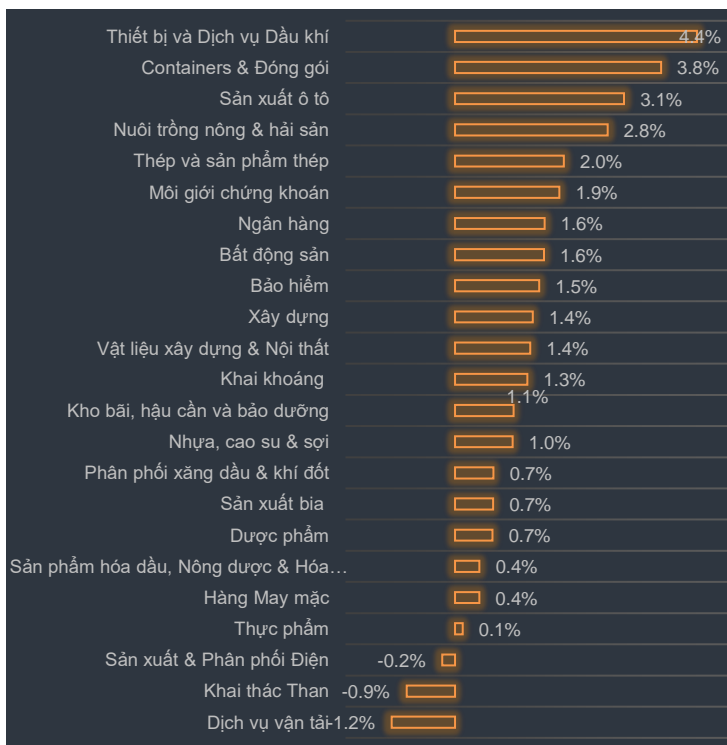
Ticker	Close	% 1D	% tuần trước	Tăng so với Đáy	So với đỉnh 1Y	Vol 3T	RSI	StochK
MSN	57	0.00	(2.60)	16.30	(32.30)	1,543,492	36.1	39.8
DBD	47.5	(0.11)	(0.70)	15.90	(23.40)	44,757	36.1	66.5
PDR	23.2	(2.93)	(8.30)	9.70	(15.60)	710,530	37.7	26.4
ROS	3.1	0.32	2.70	3.70	(89.40)	21,068,218	40.5	50.4
SAB	166.3	0.00	(3.30)	44.00	(41.00)	89,706	41.1	6.3
SBT	14.6	(1.69)	(6.10)	22.30	(34.20)	2,589,940	42.1	14.6
CTI	17.3	(2.81)	(1.80)	2.10	(27.80)	740,960	42.3	53.5
PNJ	59.1	1.55	(0.70)	28.80	(34.40)	950,117	42.8	43.7
DHC	34.5	(1.71)	0.00	19.60	(16.20)	311,917	42.8	58.9
VJC	110	(0.90)	(3.00)	14.80	(25.80)	461,622	42.9	47.9
CTD	63.4	1.28	(6.10)	41.00	(43.10)	411,228	43.0	27.9
VPI	41.2	(0.36)	0.10	5.00	(3.40)	620,228	43.3	39.5
DVN	10.9	0.93	(6.00)	16.00	(24.30)	257,910	43.8	15.0
SAS	26.8	(1.47)	(3.90)	30.50	(38.90)	21,914	44.2	20.5
TCH	21.2	0.48	(6.40)	28.20	(53.40)	1,681,615	44.3	29.8
GEG	20	3.09	2.00	4.70	(31.30)	420,715	44.8	57.2
HPX	26.7	(0.19)	0.00	22.30	(7.00)	330,236	45.1	77.6
NTL	16.3	2.20	(1.50)	22.90	(33.00)	453,170	45.8	31.8
AST	52.5	0.38	(0.90)	28.00	(41.60)	123,915	45.8	48.4
CII	19.2	1.32	(1.80)	6.40	(26.30)	1,544,376	45.9	36.6
VCS	63.4	1.60	1.40	23.60	(40.00)	383,433	46.2	58.3
HVG	5.4	0.00	0.00	114.30	(39.00)	110,088	46.5	-
SHB	14.7	5.00	(8.10)	201.20	(18.30)	5,677,216	47.1	19.8



Thống kê nhóm cổ phiếu lớn:

Ticker	Close	Vol 3T	RSI	StochK	Tăng so với Đáy	So với đỉnh 1Y	Low 52W	High 52W	EPS	PE
HPG	27.35	11,384,888	59.3	88	68.8%	-3.7%	16.2	28.4	3,031	9.0
NVL	59.3	1,144,961	84.5	86.1	16.3%	-7.3%	51	64	3,668	16.2
ACB	24.4	4,302,133	57.7	46.4	37.1%	-8.3%	17.8	26.6	4,164	5.9
VCB	85.4	1,282,820	58.5	58.5	49.3%	-9.6%	57.2	94.5	4,849	17.6
FPT	47	2,030,889	49.7	47.1	36.2%	-9.8%	34.5	52.1	4,870	9.7
HDB	26.8	1,327,018	58.7	31.1	54.9%	-10.7%	17.3	30	3,781	7.1
VNM	115	1,501,789	50.6	32.5	37.4%	-13.8%	83.7	133.4	6,061	19.0
CTG	23.35	6,640,899	53.8	59.9	35.8%	-16.0%	17.2	27.8	2,510	9.3
TCB	20.5	2,424,178	50.2	23	37.6%	-18.3%	14.9	25.1	2,987	6.9
SHB	14.7	5,677,216	47.1	19.8	200.0%	-18.3%	4.9	18	2,014	7.3
MCH	69	21,763	47.3	39.6	27.8%	-19.0%	54	85.2	5,730	12.0
VPB	22.8	5,558,767	47.9	49.7	34.1%	-20.8%	17	28.8	3,747	6.1
VIC	97.3	658,576	56.1	58.3	36.1%	-22.8%	71.5	126.1	2,074	46.9
VHM	76.5	2,656,124	54.7	80.3	39.6%	-23.1%	54.8	99.5	7,663	10.0
VGI	28.7	812,410	50.6	72.3	51.1%	-23.9%	19	37.7	440	65.2
VEA	45	264,624	63.5	85.9	60.7%	-24.0%	28	59.2	5,480	8.2
GVR	12.6	1,854,118	52.1	43.8	51.8%	-24.1%	8.3	16.6	826	15.3
BCM	26.5	44,297	56.4	59.7	64.6%	-24.3%	16.1	35	2,430	10.9
BID	41.45	1,470,326	53.6	39.2	34.6%	-25.3%	30.8	55.5	2,181	19.0
MBB	17.5	7,148,221	51.4	46.1	28.7%	-25.5%	13.6	23.5	3,432	5.1
VJC	110	461,622	42.9	47.9	14.8%	-25.8%	95.8	148.2	7,860	14.0
ACV	62.9	368,625	54	45.8	49.1%	-25.8%	42.2	84.8	3,760	16.7
VRE	27.8	3,744,720	57.6	90.8	57.1%	-25.9%	17.7	37.5	1,179	23.6
PLX	46	1,166,539	52.5	69.7	34.1%	-26.6%	34.3	62.7	997	46.1
POW	10.4	6,117,404	50.7	35.1	46.5%	-30.2%	7.1	14.9	899	11.6
MSN	57	1,543,492	36.1	39.8	16.3%	-32.3%	49	84.2	3,952	14.4
GAS	72.6	801,512	47.6	30.8	34.7%	-33.9%	53.9	109.9	5,869	12.4
MWG	84.5	1,371,984	49.7	51.9	43.5%	-34.0%	58.9	128	8,820	9.6
HVN	27.35	1,440,014	49.1	49	53.7%	-37.7%	17.8	43.9	(1,030)	(26.6)
BSR	7.4	5,547,036	60.9	49	54.2%	-39.8%	4.8	12.3	940	7.9
SAB	166.3	89,706	41.1	6.3	44.0%	-41.0%	115.5	282.1	7,068	23.5
BVH	49.5	934,629	51.3	62.6	53.3%	-43.0%	32.3	86.8	1,141	43.4


Tăng giảm ngành trong ngày




Các CP tăng tốt nhất theo từng nhóm ngành:

Bất động sản:	AAV, TLD, LDG
Xây dựng:	S99, V21, ICG
Dầu khí:	PVB, ASP, PVS
Chứng khoán:	SBS, WSS, HBS
Ngân hàng:	SHB, STB, ACB

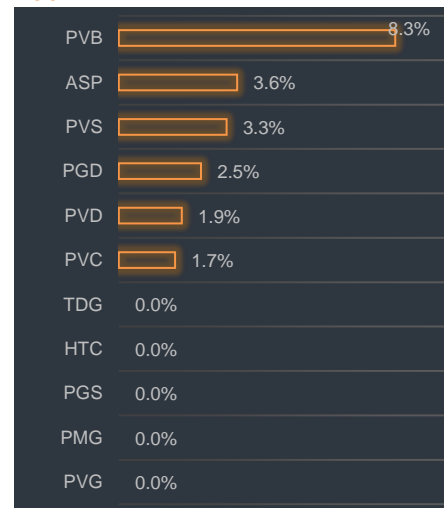
Bất động sản




Xây dựng



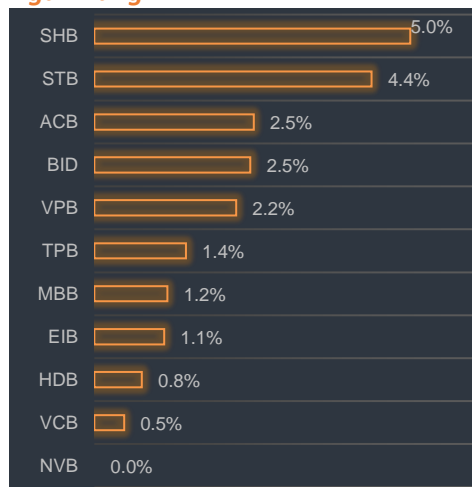
Dầu khí



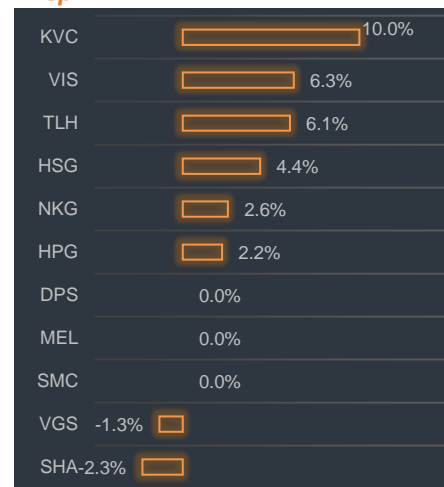
Chứng khoán



Ngân hàng



Thép





BP Phân tích

Head: Nguyễn Hồng Khanh
khanhnh@vise.com.vn

Khuyến cáo

Báo cáo này được viết và phát hành bởi VIS để phân phối tại Việt Nam và quốc tế. Các ý kiến và dự báo chỉ thể hiện quan điểm của người viết tại thời điểm phát hành và có thể thay đổi mà không cần thông báo. Chúng tôi chỉ sử dụng những thông tin và quan điểm được cho là đáng tin cậy nhất, tuy nhiên chúng tôi không bảo đảm tuyệt đối tính chính xác và đầy đủ của những thông tin trên. Những quan điểm cá nhân trong báo cáo này đã được cân nhắc cẩn thận dựa trên những nguồn thông tin chúng tôi cho là tốt nhất và hợp lý nhất trong thời điểm viết báo cáo. Tuy nhiên những quan điểm trên có thể thay đổi bất cứ lúc nào, do đó chúng tôi không chịu trách nhiệm phải thông báo cho nhà đầu tư.

Công ty VIS cũng như các công ty con và toàn thể cán bộ công nhân viên hoàn toàn có thể tham gia đầu tư hoặc thực hiện các nghiệp vụ ngân hàng đầu tư đối với cổ phiếu được đề cập trong báo cáo này. Các thông tin cũng như ý kiến trong báo cáo không mang tính chất mời chào mua hay bán bất cứ chứng khoán, quyền chọn, hợp đồng tương lai hay công cụ phái sinh nào. Nhà đầu tư cần nhắc kỹ lưỡng việc sử dụng thông tin cũng nhưng các dự báo tài chính trong tài liệu trên, và VIS không chịu trách nhiệm với bất kì khoản lỗ trực tiếp hoặc gián tiếp nào do sử dụng những thông tin đó.

Tài liệu này chỉ nhằm mục đích lưu hành trong phạm vi hẹp vì vậy không được phép sao chép, tái sản xuất, phát hành cũng như tái phân phối bất kỳ nội dung nào của báo cáo vì bất kỳ mục đích nào nếu không có văn bản chấp thuận của VIS.

VISecurities
CHỨNG KHOÁN QUỐC TẾ VIỆT NAM

Tầm nhìn mới, Giá trị mới

Công ty Cổ phần Chứng khoán Quốc tế Việt Nam (Hội Sở)

Tầng 3, 59 Quang Trung, Quận Hai Bà Trưng - Hà Nội

Tel: 024 710 888 48, Fax: 024 3944 5889

<https://www.vise.com.vn>

Chi nhánh TP Hồ Chí Minh

Số 9 Nguyễn Công Trứ, Quận 1, TP. Hồ Chí Minh

Tel: 028.710 888 48

Fax: 028 3915 2931