

Bản tin chứng khoán

Trong số này

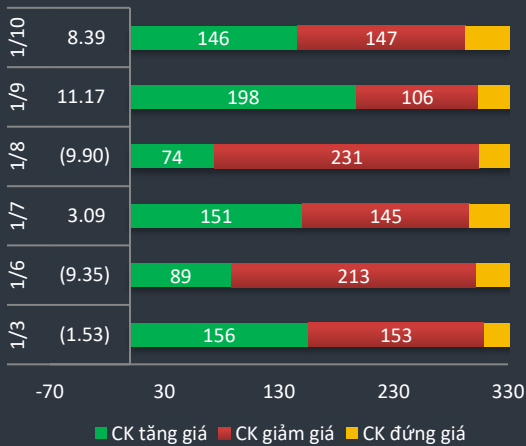
Nhận định **P.1**

Danh mục CP **P.3**

Tin Doanh nghiệp **P.4**

Bộ lọc CP **P.5**

Độ rộng thị trường



Giao dịch mua bán ròng khối ngoại (tỷ VND)

PGD	1,020.8
CTG	55.7
HPG	26.4
VNM	21.5
HDB	10.6
SAB	10.1
VHM	9.3
MSN	9.1
VRE	7.9
STB	7.2
PC1	(2.3)
PVD	(2.8)
NLG	(3.0)
CTD	(3.9)
FRT	(4.1)
HCM	(4.9)
PDR	(5.3)
AGG	(21.7)
KDC	(25.6)
VCB	(60.7)

Thị trường phiên cuối tuần tiếp tục sự hưng phấn dù có phần hạ nhiệt hơn so với hôm trước. Thanh khoản tăng mạnh riêng sàn HOSE đạt hơn 4,880 tỷ gần trong đó 6 trong 8 cổ phiếu giao dịch nhiều nhất thị trường đến từ nhóm ngân hàng. Vnindex đóng cửa tăng tiếp hơn 8 điểm mà dẫn đầu bảng nhóm Big cap cũng là cổ phiếu ngân hàng với CTG, STB, BID, EIB.

Sự nổi lên của nhóm ngân hàng đã được nhen nhóm từ lâu và chỉ thật sự bùng nổ sau khi căng thẳng chính trị quốc tế giữa Mỹ và Iran hạ nhiệt. Ngoài VCB không thể bức phá mạnh do lực bán lớn từ quỹ ngoại thì những mã ngân hàng còn lại nổi bật nhất là BID, SHB, CTG đều tạo hiệu ứng lan tỏa đến cả thị trường giúp chỉ số index hồi phục chỉ sau 2 phiên lấy lại gần 20 điểm.

Một trong những lý do chính khiến nhóm ngân hàng tăng tốc ngoài kết quả quý 4 khả quan còn ở nguyên nhân nhiều cổ phiếu vẫn đang ở vùng giá rất thấp như TCB, SHB, VPB, MBB. Đặc biệt CTG là ngân hàng lớn và có hiệu quả kinh doanh tốt nhưng giá cứ loang quanh 20- 22 suốt 2 năm do chưa được tăng vốn. Kết quả kinh doanh cả năm cho thấy nhiều ngân hàng đang dần dần xử lý nợ xấu và mua lại trái phiếu từ VAMC. Một số ngân hàng khó khăn về room đang có hướng ra thông qua giữ lại cổ tức bằng tiền để tăng vốn. Ngoài ra trong năm sẽ có nhiều ngân hàng thương mại có tiếng và chất lượng như OCB chào sàn sẽ làm bức tranh nhóm cổ phiếu ngân hàng thêm nhộn nhịp.

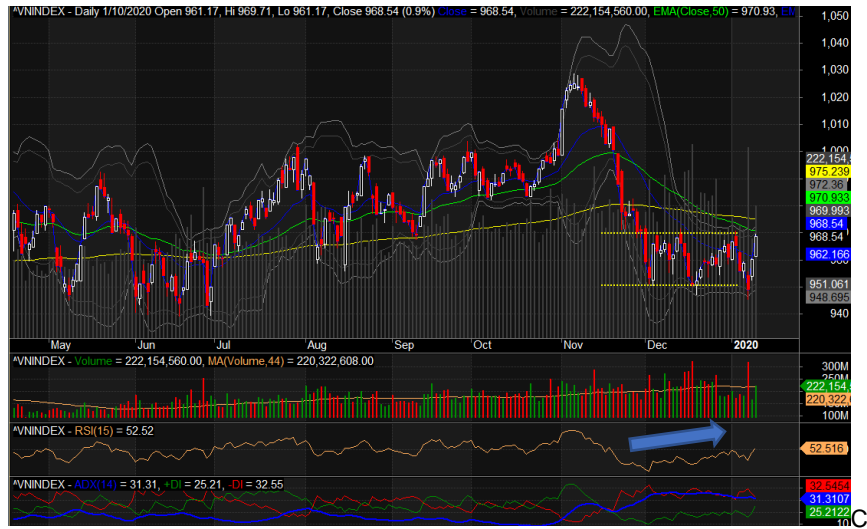
Khối ngoại mua bán cũng chưa có sự biến động lớn ngoài giao dịch thỏa thuận mua vào PGD hơn 1,000 tỷ. Trong tuần các nhóm cổ phiếu VNM, CTG, BID, ROS, VRE được mua ròng nhiều nhất trong khi VCB, POW, KDC, PVD bị bán ròng tương ứng. Từ tuần sau khối ngoại có thể quay lại mua ròng nhiều hơn và khi giao dịch khối ngoại ổn định sẽ là động lực quan trọng lôi kéo thị trường.

Vnindex 968.54

▲ +8.39 (+0.87%)

Biến động Big Cap

CP	Giá	+/-	%
CTG	23.6	1,100	4.90
STB	10.5	350	3.45
BID	51.3	1,650	3.32
EIB	18.0	550	3.15
BVH	67.0	1,900	2.92
SAB	233.5	6,500	2.86
PNJ	88.5	2,300	2.67
HDB	28.1	600	2.18
SSI	18.3	350	1.95
TPB	21.5	400	1.90
POW	11.1	200	1.83
MBB	21.4	350	1.66
VPB	21.1	300	1.45
VHM	84.5	1,200	1.44
VCB	89.5	800	0.90
HPG	24.2	200	0.83
GAS	95.9	700	0.74
MWG	115.1	600	0.52
TCB	23.2	100	0.43
NVL	55.8	200	0.36
VNM	118.9	300	0.25
VIC	114.8	100	0.09
VJC	146.2	-	-
KDH	25.6	-	-
HVN	32.6	-	-
HNG	14.1	-	-
VRE	34.0	(50)	(0.15)
FPT	57.5	(100)	(0.17)
MSN	56.5	(500)	(0.88)
PLX	55.7	(500)	(0.89)
DHG	88.0	(1,000)	(1.12)
BHN	74.0	(1,000)	(1.33)
ROS	12.2	(900)	(6.90)



Chỉ số Vnindex đang tiến về hướng 970 là kháng cự khá mạnh mà trong 2 lần gần nhất chưa thể vượt qua. Một điểm trùng hợp là những cổ phiếu BID, CTG đóng vai trò quan trọng trong việc đẩy chỉ số cũng đang đi vào vùng kháng cự khá mạnh và có thể điều chỉnh do áp lực chốt lời ngắn hạn. Thị trường có thể giảm co mạnh trong tuần sau nhưng chúng tôi tin khả năng chỉ số có thể vượt ngưỡng 970 thành công nhờ động lực nhóm ngân hàng và lan tỏa dần sang các nhóm cổ phiếu khác. Nhà đầu tư có thể chốt lãi một phần những cổ phiếu đã đạt mục tiêu và chờ các nhịp điều chỉnh tích lũy trở lại. Nhóm ngân hàng vẫn là trọng tâm nắm giữ bên cạnh nhóm cổ phiếu ngành bán lẻ, thép. Riêng nhóm cổ phiếu dầu khí nhà đầu tư lưu ý theo sát tình hình giá dầu thế giới đang có những biến động khó lường và dễ tác động tiêu cực đến cổ phiếu trong ngành.

Cổ phiếu quan tâm

Ticker	Close	% so với tuần trước	Hỗ trợ	Kháng Cự	Vùng mua
CTG	23.6	10.60	20	25	Nắm giữ. Kháng cự gần nhất 25
BID	51.3	9.90	35	45	Nắm giữ. Mục tiêu gần 55
PNJ	88.5	2.00	80	95	78-80 Tiếp tục nắm giữ. Mục tiêu 100
HSG	8.1	1.40	6.7	9	6.5 - 7 Lướt sóng ngắn, mục tiêu 10
MBB	21.4	0.70	21	24	Mua quanh 21. Mục tiêu gần 23
HPG	24.2	0.20	20	27	21-22 Mục tiêu 30. Cắt lỗ nếu dưới 20
MWG	115.1	(0.20)	105	140	105-108 Mục tiêu 135
VCB	89.5	(0.40)	75	110	85 - 87. Mục tiêu 110. Nắm giữ dài hạn
VHM	84.5	(0.80)	80	100	80-82 Mua quanh 82, Mục tiêu 95
VRE	34.0	(1.90)	30	38	31-32 Lướt sóng quanh 32 - 37
TCB	23.2	(2.10)	20	27	21-22 Cắt lỗ nếu giá dưới 20

HERE'S THE TOP NEWS COMPANY

Top tăng giá HOSE

DTA	2.89
HVG	2.91
PC1	2.91
NTL	2.91
BVH	2.92
ATG	3.13
EIB	3.15
BID	3.32
STB	3.45
CII	3.93
FIT	3.95
CTG	4.90
NKG	5.92
DIC	6.76

Top tăng giá HNX

SHS	2.70
TVC	3.09
PHP	3.30
TTH	4.00
SRA	4.05
TTZ	4.35
NRC	4.35
AAV	5.88
ASA	7.14
IDJ	8.70
HBS	9.09
SHB	9.23
KVC	10.00
NDF	12.50
KHB	14.29

DPR - CTCP Cao su Đồng Phú - Ước kết quả kinh doanh 2019 với tổng doanh thu đạt 799 tỷ đồng, giảm 9% so với cùng kỳ nhưng vượt 10% kế hoạch. Lợi nhuận gộp toàn 247,4 tỷ đồng, giảm 19%.

HDG - CTCP Tập đoàn Hà Đô - Ước tính doanh thu năm 2019 đạt 3.700 tỷ đồng, tăng 15% so với năm trước. Lợi nhuận sau thuế 950 tỷ đồng, tăng 20%, lần lượt hoàn thành 80% kế hoạch doanh thu và vượt 19% kế hoạch lợi nhuận.

NAV - CTCP Nam Việt - Ngày 3/1, HĐQT đã thông qua đơn từ nhiệm chức danh Chủ tịch HĐQT của ông Vũ Hải Bằng.

HSG - CTCP Tập đoàn Hoa Sen - Ước kết quả kinh doanh quý I niên độ tài chính 2019-2020 với doanh thu 6.543 tỷ đồng, giảm 13% với cùng kỳ năm trước, lợi nhuận sau thuế 170 tỷ đồng, tăng 180%.

HTL - CTCP Kỹ thuật và Ô tô Trường Long - Ngày 21/1 là ngày giao dịch không hưởng quyền nhận cổ tức năm 2018, ngày đăng ký cuối cùng là 22/1. Theo đó, cổ tức sẽ được trả bằng tiền mặt theo tỷ lệ 20%, thanh toán bắt đầu từ ngày 14/2/2020.

CX8 - CTCP Contrexim số 8 - Ngày 07/2 là ngày giao dịch không hưởng quyền nhận cổ tức năm 2018, ngày đăng ký cuối cùng là 10/2. Theo đó, cổ tức sẽ được trả bằng tiền mặt theo tỷ lệ 3,5%, thanh toán bắt đầu từ ngày 20/3/2020.

CPC - CTCP Thuốc sát trùng Cần Thơ - Ngày 22/1 là ngày giao dịch không hưởng quyền nhận cổ tức đợt 1 năm 2019, ngày đăng ký cuối cùng là 30/1. Theo đó, cổ tức sẽ được trả bằng tiền mặt theo tỷ lệ 10%, thanh toán bắt đầu từ ngày 12/3/2020.

REE - CTCP Cơ điện lạnh - Đã mua 200 tỷ đồng trái phiếu đợt 3 do Thủy điện Vĩnh Sơn - Sông Hinh (mã CK: VSH) phát hành. Ngày phát hành là 27/12/2019. Trước đó, REE đã hoàn tất đợt 2 trị giá 100 tỷ đồng và 200 tỷ đồng. Vĩnh Sơn - Sông Hinh đã thông qua phương án phát hành 700 tỷ đồng trái phiếu không chuyển đổi, không kèm chứng quyền, có bảo đảm bằng tài sản. Số tiền thu được sẽ tài trợ cho dự án Thủy điện Thượng Kon Tum.

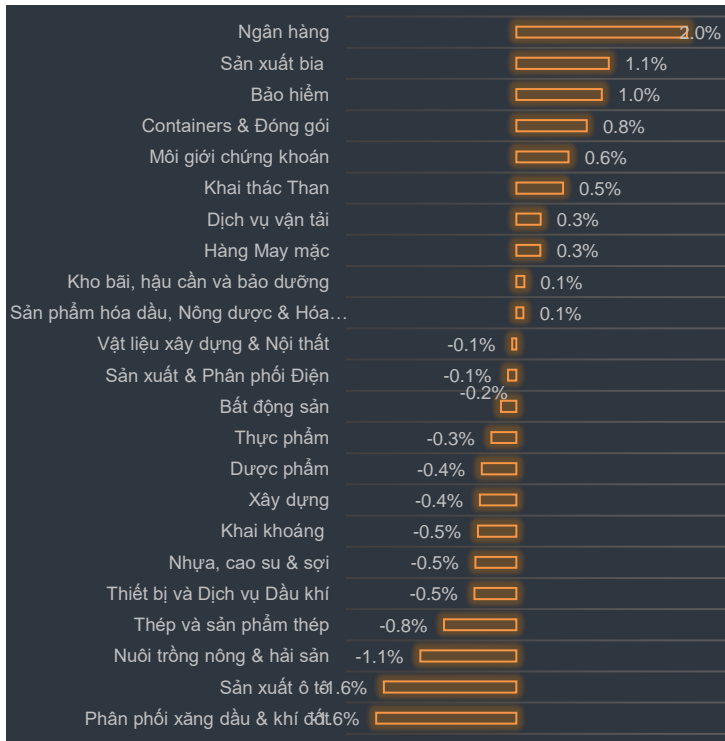
GVR - Tập đoàn Công nghiệp Cao su Việt Nam - Đặt mục tiêu năm 2020, doanh thu đạt 29.933 tỷ đồng, lợi nhuận trước thuế 5.785 tỷ đồng. Trong khi doanh thu cao hơn 110 tỷ đồng thì lợi nhuận lại tăng 13% so với kết quả thực hiện năm 2019.



Biến động VN30 trong ngày: EPS trung bình: 3,951 PE: 14.7

VN30	Giá	%	KLGD TB3T	NN Mua	NN Bán	EPS	PE	P/Bv	Giá thấp nhất 6T	Giá cao nhất 6T	RSI
CTG	23.6	4.9	3,490,981	3,218,280	855,070	1,643	14.4	1.3	19.6	23.5	78.8
CII	23.8	3.93	289,953	534,350	252,270	2,000	11.9	1.2	20	25.3	57.6
STB	10.5	3.45	2,546,650	712,960	26,020	1,543	6.8	0.7	9.8	11.2	61.4
EIB	18	3.15	124,148	127,890	1,260	445	40.4	1.5	16.4	18.9	61.5
SAB	233.5	2.86	34,361	80,840	37,440	7,654	30.5	9.3	223.2	283.4	53.5
PNJ	88.5	2.67	491,452	-	-	5,857	15.1	4.9	76.3	88.5	63.3
HDB	28.1	2.18	1,518,777	379,070	660	3,327	8.4	1.7	25	29.6	58.1
SSI	18.3	1.95	1,257,345	230,440	332,790	1,770	10.3	1.0	17.8	23.4	42.4
MBB	21.4	1.66	3,744,516	-	-	3,456	6.2	1.3	19.7	23.5	51.1
VPB	21.1	1.45	1,562,226	-	-	3,341	6.3	1.4	18.5	22.6	62
VHM	84.5	1.44	1,501,129	1,686,950	1,577,320	5,311	15.9	6.2	82.5	99.5	40.6
GMD	22	1.38	235,420	-	-	2,040	10.8	1.1	21	27.4	36.9
VCB	89.5	0.9	620,258	329,700	1,007,800	5,275	17.0	4.6	75.6	91.2	55.7
HPG	24.2	0.83	5,773,686	1,749,150	657,100	3,167	7.6	1.6	21.2	24.4	60.2
GAS	95.9	0.74	289,256	67,180	19,370	6,345	15.1	4.2	93.7	109.9	44.3
MWG	115.1	0.52	619,328	-	8,720	8,704	13.2	5.1	103.7	128	53.2
TCB	23.2	0.43	1,377,424	-	-	2,660	8.7	1.5	20.1	25.1	49.2
NVL	55.8	0.36	333,965	24,050	3,000	3,212	17.4	2.6	54	64	46.2
VNM	118.9	0.25	915,735	809,800	628,710	6,132	19.4	7.3	115.1	133.4	50.9
VIC	114.8	0.09	417,089	97,900	41,930	1,400	82.0	5.4	114.3	126.1	39.8
VJC	146.2	0	431,515	11,060	24,890	9,852	14.8	5.1	130	148	57.5
SBT	18.7	0	1,202,515	34,050	-	850	22.0	1.6	15.8	19	57.3
REE	35.7	0	650,517	-	-	5,613	6.4	1.2	31.9	39.7	43.8
VRE	34	-0.15	3,282,833	863,500	629,680	1,168	29.1	2.7	31.3	37.5	51.3
FPT	57.5	-0.17	1,460,366	-	-	4,970	11.6	3.0	46.9	61	52.2
MSN	56.5	-0.88	1,091,923	169,960	9,460	4,508	12.5	2.2	51.6	81	40
DHG	88	-1.12	15,446	25,410	50,960	4,828	18.2	3.8	86	101.5	37.5
CTD	49.6	-1.29	80,952	30,910	109,400	10,366	4.8	0.5	49.5	111.5	23.5
DPM	12.8	-1.92	248,415	2,500	30,410	740	17.3	0.6	12.5	15.3	43.4
ROS	12.2	-6.9	26,311,056	307,370	6,370	346	35.3	1.2	12.1	28.5	11.2
				11,493,320	6,310,630	3,951	14.72				

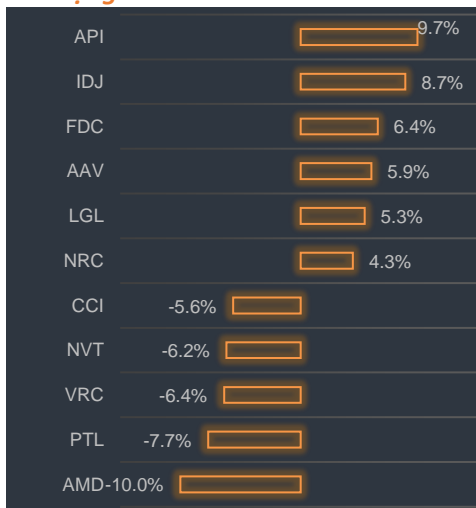
Tăng giảm ngành trong ngày



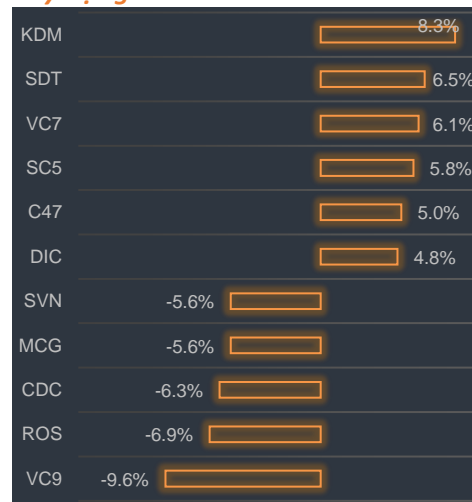
Các CP tăng tốt nhất theo từng nhóm ngành:

Bất động sản:	API, IDJ, FDC
Xây dựng:	KDM, SDT, VC7
Dầu khí:	CNG, GAS, PMG
Chứng khoán:	HBS, AGR, SHS
Ngân hàng:	SHB, CTG, BID


Bất động sản




Xây dựng



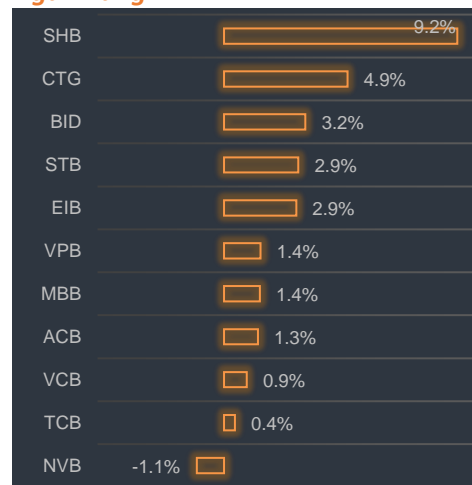
Dầu khí



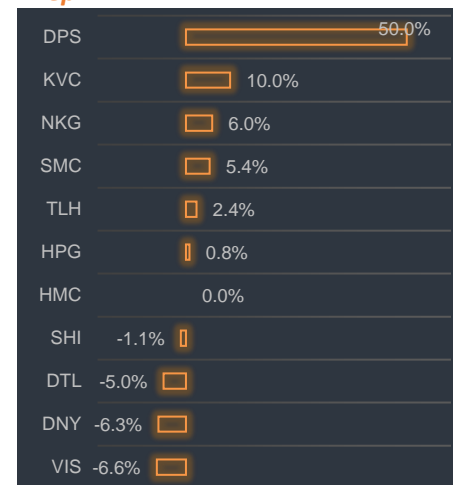
Chứng khoán



Ngân hàng



Thép





BP Phân tích

Head: Nguyễn Hồng Khanh

Tel: 0983.999.350

khanhnh@vise.com.vn

Khuyến cáo

Báo cáo này được viết và phát hành bởi VIS để phân phối tại Việt Nam và quốc tế. Các ý kiến và dự báo chỉ thể hiện quan điểm của người viết tại thời điểm phát hành và có thể thay đổi mà không cần thông báo. Chúng tôi chỉ sử dụng những thông tin và quan điểm được cho là đáng tin cậy nhất, tuy nhiên chúng tôi không bảo đảm tuyệt đối tính chính xác và đầy đủ của những thông tin trên. Những quan điểm cá nhân trong báo cáo này đã được cân nhắc cẩn thận dựa trên những nguồn thông tin chúng tôi cho là tốt nhất và hợp lý nhất trong thời điểm viết báo cáo. Tuy nhiên những quan điểm trên có thể thay đổi bất cứ lúc nào, do đó chúng tôi không chịu trách nhiệm phải thông báo cho nhà đầu tư.

Công ty VIS cũng như các công ty con và toàn thể cán bộ công nhân viên hoàn toàn có thể tham gia đầu tư hoặc thực hiện các nghiệp vụ ngân hàng đầu tư đối với cổ phiếu được đề cập trong báo cáo này. Các thông tin cũng như ý kiến trong báo cáo không mang tính chất mời chào mua hay bán bất cứ chứng khoán, quyền chọn, hợp đồng tương lai hay công cụ phái sinh nào. Nhà đầu tư cần nhắc kỹ lưỡng việc sử dụng thông tin cũng nhưng các dự báo tài chính trong tài liệu trên, và VIS không chịu trách nhiệm với bất kì khoản lỗ trực tiếp hoặc gián tiếp nào do sử dụng những thông tin đó.

Tài liệu này chỉ nhằm mục đích lưu hành trong phạm vi hẹp vì vậy không được phép sao chép, tái sản xuất, phát hành cũng như tái phân phối bất kỳ nội dung nào của báo cáo vì bất kỳ mục đích nào nếu không có văn bản chấp thuận của VIS.

VISecurities
CHỨNG KHOÁN QUỐC TẾ VIỆT NAM

Tầm nhìn mới, Giá trị mới

Công ty Cổ phần Chứng khoán Quốc tế Việt Nam (Hội Sở)

Tầng 3, 59 Quang Trung, Quận Hai Bà Trưng - Hà Nội

Tel: +(84 4) 3 944 5888, Fax: +(84 4) 3 944 5889

<https://www.vise.com.vn>

Chi nhánh TP Hồ Chí Minh

Số 9 Nguyễn Công Trứ, Quận 1, TP. Hồ Chí Minh

Tel: + (84 8) 3915 2930

Fax: + (84 8) 3915 2931