

Bản tin chứng khoán

Trong số này

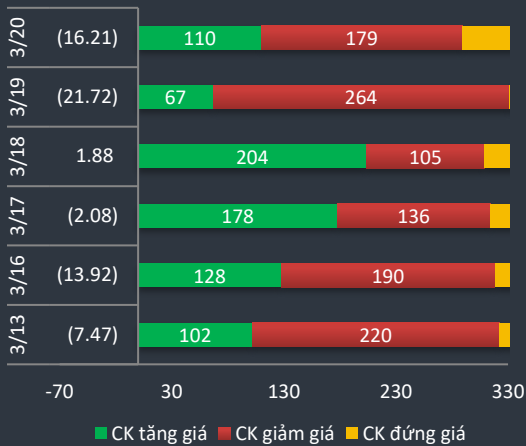
Nhận định **P.1**

Danh mục CP **P.3**

Tin Doanh nghiệp **P.4**

Bộ lọc CP **P.5**

Độ rộng thị trường



Giao dịch mua bán ròng khối ngoại (tỷ VND)

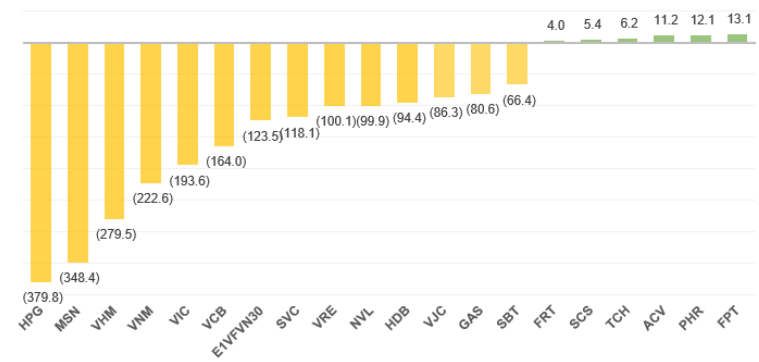
VJC	12.3
E1VFN30	7.7
GEX	4.0
TCH	3.5
FRT	1.2
SCS	0.9
VGI	0.6
PHR	0.5
DBC	(16.4)
BSR	(23.8)
VRE	(25.4)
VNM	(34.2)
SBT	(40.0)
VIC	(42.0)
BVH	(46.8)
VHM	(52.3)
NVL	(78.5)
MSN	(81.9)
VCB	(134.1)
HPG	(187.8)

Thị trường giảm mạnh thêm 16 điểm vào phiên cuối tuần cũng là ngày review danh mục 2 quỹ VNM ETF, FTSE Vietnam ETF. Hầu như ai cũng biết rằng sẽ có đợt bán ra lớn nhưng thông thường những lần trước thường có các lực mua đỡ cân bằng với số bán ra. Lần review này hầu như chỉ thấy lệnh bán chênh lệch hẳn với bên cầu vì vậy kết thúc phiên hàng loạt cổ phiếu giảm sàn mà nổi bật nhất là họ Vingroup VHM, VIC, VRE cùng hàng loạt cổ phiếu lớn khác như VCB, BVH.

Công bằng thì nhóm VN30 có đến 12 mã xanh và 5 cổ phiếu tham chiếu trong đó có nhiều cổ phiếu đảo chiều ấn tượng như GAS, MWG, CTD, PLX, VPB. Tuy nhiên bối cảnh chung 1/3 cổ phiếu giao dịch giảm giá trong đó những cổ phiếu có vốn hóa lớn nhất giảm sàn hàng loạt vì vậy đã ảnh hưởng mạnh đến chỉ số index.

Nhóm cổ phiếu penny tiếp tục giảm mạnh hàng loạt với QCG, HAI, HQC, ROS giảm sàn. Dòng tiền sau thời gian đổ vào nhóm penny kiếm lợi nhuận ngắn hạn đang chững vào và chuyển dần sang nhóm mid cap và blue chip tuy nhiên bức tranh chung là chưa có gì sáng sủa.

Khối ngoại bán ròng 762 tỷ trong ngày và gần 3,200 tỷ cả tuần. Hầu như phía mua vào rất ít và xu hướng khối ngoại vẫn thoái vốn rất mạnh với hàng loạt cổ phiếu blue chip như HPG, MSN, VNM, VHM, VIC, VCB, E1, VRE, NVL



Vnindex 709.73

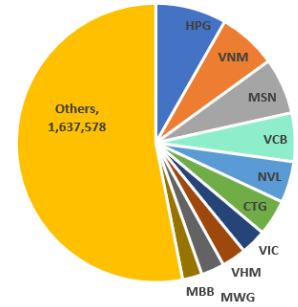
▼ -16.21 (-2.23%)

Biến động Big Cap

CP	Giá	+/-	%
VJC	103.0	5,000	5.10
GAS	57.9	2,600	4.70
TPB	21.9	600	2.82
MWG	77.2	1,600	2.12
EIB	16.0	300	1.92
DHG	78.0	1,000	1.30
PLX	40.6	500	1.25
VPB	21.1	250	1.20
VNM	90.0	1,000	1.12
PNJ	55.0	600	1.10
SSI	13.9	150	1.09
TCB	17.4	100	0.58
STB	9.8	50	0.51
NVL	51.0	-	-
MSN	49.2	-	-
FPT	47.7	-	-
BHN	53.6	-	-
HDB	20.9	-	-
HVN	19.9	-	-
POW	8.5	(10)	(0.12)
MBB	16.0	(100)	(0.62)
HNG	12.7	(100)	(0.78)
SAB	126.0	(1,000)	(0.79)
SID	33.1	(300)	(0.90)
CTG	19.8	(300)	(1.49)
HPG	18.6	(550)	(2.87)
KDH	20.0	(1,000)	(4.76)
BVH	34.7	(2,400)	(6.47)
VCB	61.5	(4,500)	(6.82)
VRE	20.4	(1,500)	(6.85)
VHM	63.8	(4,700)	(6.86)
ROS	5.2	(390)	(6.93)
VIC	82.5	(6,200)	(6.99)

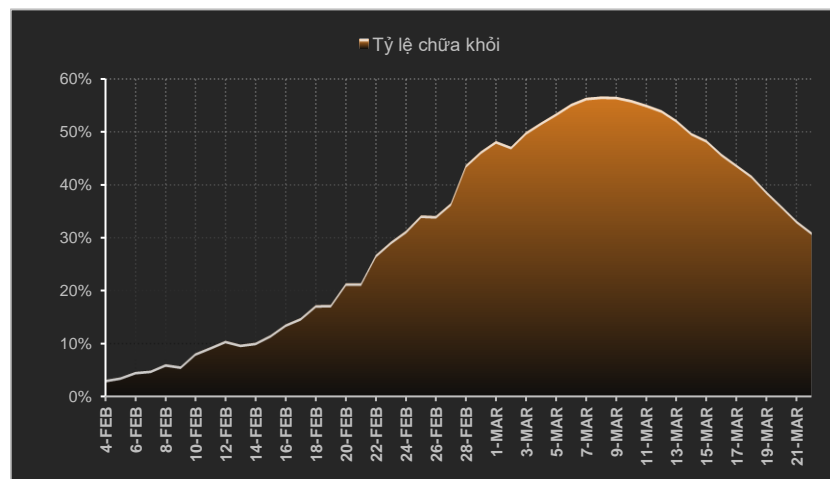


Top giá trị giao dịch (tỷ VND)



Thị trường đã rơi 26% kể từ đỉnh gần 1000 vào trước kỳ nghỉ lễ. Số điểm hiện tại về bằng điểm số tháng 5.2017. Đây là giai đoạn thị trường rớt sâu nhất kể từ 2008 và độ rơi cũng sốc nhất. Những diễn biến quá nhanh của dịch bệnh toàn cầu đang ở mức báo động. Mới tuần trước tổng số ca nhiễm tại Châu Âu chỉ trên 45k người nhưng chỉ sau 1 tuần số ca nhiễm đã tăng gấp 3 lần lên 150k. Ở nhiều nơi khác tại Mỹ hay một số nước châu Á virus cũng đang có dấu hiệu bùng phát mạnh như Thái Lan hay Malaysia.

Một con số đơn giản để theo dõi tình hình dịch bệnh toàn cầu đó là tỷ lệ chữa khỏi cập nhật mỗi ngày. Vào thời điểm cao nhất tỷ lệ chữa khỏi lên đến gần 60% nhưng tỷ lệ này ngày càng giảm dần chứng tỏ số ca nhiễm đang tăng lên quá nhanh. Từ khoảng 10/3 đến nay tỷ lệ chữa khỏi giảm từ 55% xuống còn có 31% do số ca nhiễm bùng phát tại Châu Âu và Mỹ. Phản ứng lúng túng và thiếu quyết liệt của cộng đồng Châu Âu và cả Mỹ trong thời gian qua là khá chậm trong khi hình ảnh Vũ Hán của TQ hầu như ai cũng nhận thấy cả tháng trước đó. Dù có chiến lược bảo vệ kinh tế hay để dịch bệnh giãn dần nhưng tựu chung lại để nhịp sống và sinh hoạt kinh tế sớm trở lại bình thường thì bắt buộc các quốc gia chỉ có 1 con đường là phải mạnh tay cách ly và tập trung người bệnh chữa trị hoàn toàn như cách mà Trung Quốc, Singapore, Hàn Quốc hay VN đang áp dụng. Càng trì hoãn bao nhiêu kinh tế và cuộc sống toàn cầu càng bất ổn bấy nhiêu. Chúng tôi cho rằng đỉnh dịch sẽ còn ít nhất 1 tháng nữa và thị trường sẽ khó có cơ hội phục hồi trong giai đoạn này. Nhà đầu tư ngắn hạn nên thu hẹp danh mục tối đa và kiên nhẫn chờ đợi đến khi dịch bệnh toàn cầu cơ bản kiểm soát.



HERE'S THE TOP NEWS COMPANY

Top tăng giá HOSE

GEX	2.11
MWG	2.12
DBD	2.18
DLG	2.22
HPX	2.32
CSM	2.50
TPB	2.82
SJS	3.33
LSS	3.75
GAS	4.70
BCG	4.78
VJC	5.10
VOS	6.77
PVD	6.95
KSH	25.00

Top tăng giá HNX

HHP	3.13
SED	4.29
L14	5.01
KLF	5.26
IDJ	5.77
PVS	7.69
NSH	7.69
C69	8.33
HHG	9.09
VIG	14.29
HKB	16.67
KHB	20.00
SGO	50.00

CII - CTCP Đầu tư Hạ tầng Kỹ thuật TP.HCM - Ngày 18/3, HĐQT đã thông qua phương án mua lại tối đa hơn 14,67 triệu cổ phiếu làm cổ phiếu quỹ, với giá mua không quá 25.000 đồng/cổ phiếu. Thời gian thực hiện ngay sau khi được UBCK Nhà nước chấp thuận.

BWE - CTCP Nước – Môi trường Bình Dương - Dự kiến trình Đại hội đồng cổ đông thường niên 2020 kế hoạch tăng vốn điều lệ thông qua phát hành cổ phiếu ra công chúng. Hình thức phát hành là đấu giá công khai tại HOSE số lượng 37,5 triệu cổ phiếu qua 2 đợt. Đợt 1 phát hành 15 triệu cổ phiếu và đợt 2 là 22,5 triệu cổ phiếu. Thời gian thực hiện dự kiến từ quý II/2020.

NHH - CTCP Nhựa Hà Nội - Đã tổ chức thành công Đại hội đồng cổ đông năm 2020. Đại hội thông qua kế hoạch năm 2020, với mục tiêu doanh thu 1.860 tỷ đồng (tăng 51% so với 2019) và lợi nhuận sau thuế đạt 146 tỷ đồng (tăng 170% so với năm 2019), cổ tức dự kiến trả 20% tiền mặt.

TBC - CTCP Thủy điện Thác Bà – HĐQT sẽ trình đại hội thông qua kế hoạch kinh doanh của Công ty mẹ là 306 tỷ đồng doanh thu và 123,1 tỷ đồng lợi nhuận sau thuế. Mức lợi nhuận này thấp hơn kết quả đạt được trong năm 2019 là 128 tỷ đồng (chỉ bằng 94% kế hoạch năm và giảm 18% so với năm trước).

REE - Công ty cổ phần Cơ điện lạnh - Dự tính tổng doanh thu năm 2020 là 5.965 tỷ đồng và lợi nhuận sau thuế đạt 1.620 tỷ đồng, tương ứng doanh thu tăng 23% nhưng lợi nhuận sau thuế giảm 1% so với thực hiện năm 2019.

HAX - Công ty cổ phần Dịch vụ Ô tô Hàng Xanh - Trình chỉ tiêu lợi nhuận trước thuế đạt 66,6 tỷ đồng, tăng nhẹ 2% so với thực hiện 2019. Công ty không nêu phương án doanh thu. Haxaco trình cổ đông phương án cổ tức năm 2019 là 15% bằng tiền và kế hoạch năm 2020 cũng ở mức 15%.

TLG - CTCP Tập đoàn Thiên Long – Đã thông qua việc mua lại tối đa 1,5 triệu cổ phiếu làm cổ phiếu quỹ, tương đương 1,93% số lượng cổ phiếu đang lưu hành theo phương thức thỏa thuận và khớp lệnh.

VDP - CTCP Dược phẩm Trung ương Vidipha - Ngày 30/3 là ngày giao dịch không hưởng quyền nhận cổ tức năm 2019, ngày đăng ký cuối cùng là 31/3. Theo đó, cổ tức sẽ được trả bằng tiền mặt theo tỷ lệ 18%, thanh toán bắt đầu từ ngày 20/5/2020.

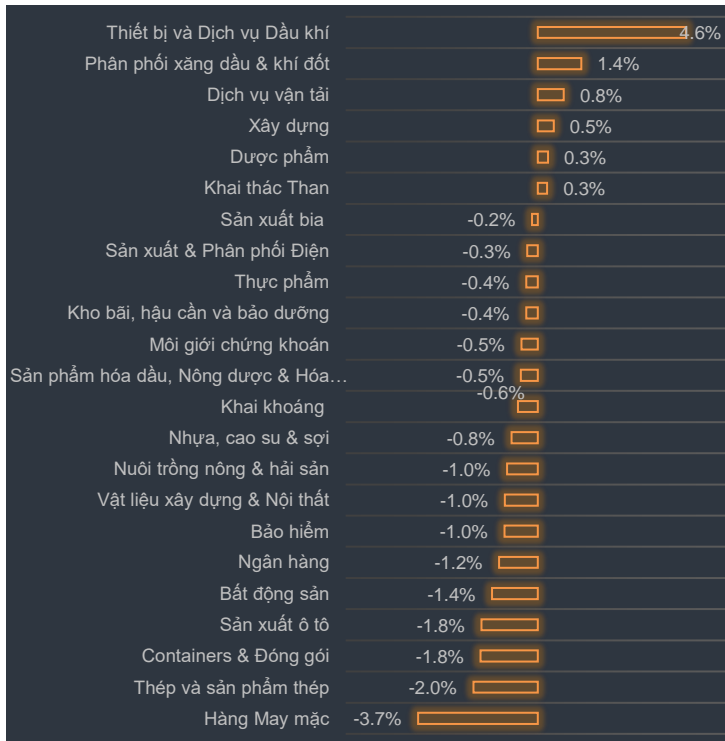
DBD - CTCP Dược – Trang thiết bị y tế Bình Định - Ngày 23/3 là ngày giao dịch không hưởng quyền nhận cổ tức năm 2019, ngày đăng ký cuối cùng là 24/3. Theo đó, cổ tức sẽ được trả bằng tiền mặt



Biến động VN30 trong ngày: EPS trung bình: 3,936 PE: 11.94

VN30	Giá	%	KLGD TB3T	NN Mua	NN Bán	EPS	PE	P/Bv	Giá thấp nhất 6T	Giá cao nhất 6T	RSI
VJC	103	5.1	413,295	283,180	164,180	7,881	13.1	3.5	98	148.2	15.9
GAS	57.9	4.7	402,231	109,050	209,510	6,239	9.3	2.2	55.3	108.5	18.6
MWG	77.2	2.12	940,993	-	-	8,660	8.9	2.8	75.6	128	17.6
EIB	16	1.92	194,732	-	-	704	22.7	1.2	15.6	18.9	27.7
CTD	53.8	1.51	208,268	7,530	25,850	9,314	5.8	0.5	49.3	96.3	38.5
PLX	40.6	1.25	381,108	4,110	28,420	3,617	11.2	1.9	36.2	60.6	33
VPB	21.1	1.2	4,233,284	3,548,860	3,548,860	3,377	6.2	1.2	18.7	28.8	31.3
VNM	90	1.12	1,207,041	1,768,310	2,148,580	6,076	14.8	5.3	89	133.4	23.9
PNJ	55	1.1	733,617	274,900	269,860	6,012	9.1	2.7	54.4	92	12.1
SSI	13.9	1.09	2,321,999	933,260	1,129,650	1,787	7.8	0.8	13.3	22.4	31.2
TCB	17.4	0.58	3,141,523	860,740	860,000	2,881	6.0	1.0	17.3	25.1	25.7
STB	9.8	0.51	10,641,460	332,940	370,040	1,361	7.2	0.7	9.8	12.5	36
NVL	51	0	506,419	217,170	1,757,140	3,682	13.9	2.0	51	63.8	25.4
MSN	49.2	0	1,586,922	1,293,430	2,957,380	4,765	10.3	1.1	49	79.4	41.7
FPT	47.7	0	1,915,660	238,100	231,190	4,796	9.9	1.9	47.6	61	32.8
REE	29.8	0	787,840	10	-	5,286	5.6	0.8	28	37.8	40.5
HDB	20.9	0	1,730,352	52,850	611,220	3,675	5.7	1.0	20.9	30	18.5
POW	8.5	-0.12	2,592,267	167,040	907,910	1,064	8.0	0.7	8.4	13.8	32.1
MBB	16	-0.62	7,250,533	-	-	3,596	4.4	1.0	16.1	23.5	23.2
SAB	126	-0.79	60,446	18,330	36,360	7,880	16.0	4.0	127	261.6	17.3
BID	33.1	-0.9	1,056,457	52,750	208,300	2,412	13.7	1.7	32.8	55.5	25.7
CTG	19.8	-1.49	8,175,483	387,160	1,208,640	2,541	7.8	1.0	19.6	27.8	29.9
SBT	14.7	-1.67	2,035,920	190,230	2,910,130	720	20.4	1.2	14.8	22.1	19
HPG	18.6	-2.87	7,430,480	142,700	10,241,480	3,015	6.2	1.1	19	26.3	29.6
BVH	34.7	-6.47	228,849	293,050	1,640,760	1,551	22.4	1.3	37.1	74.7	15
VCB	61.5	-6.82	1,080,532	1,066,860	3,246,730	4,997	12.3	2.7	66	94.5	21.9
VRE	20.4	-6.85	1,630,567	788,170	2,034,120	1,224	16.7	1.7	21.9	35.6	13.6
VHM	63.8	-6.86	761,780	393,900	1,214,360	6,366	10.0	3.2	68.5	99.5	15.7
ROS	5.2	-6.93	5,308,685	2,128,740	4,775,930	314	16.6	0.5	4.9	26.6	32.8
VIC	82.5	-6.99	660,062	1,179,340	1,688,110	2,280	36.2	2.3	88.5	122.5	14
				16,732,710	44,424,710	3,936	11.94				

Tăng giảm ngành trong ngày



Các CP tăng tốt nhất theo từng nhóm ngành:

Bất động sản: SGR, ITC, NVT


Xây dựng: CTX, SD4, C69

Dầu khí: PVS, PVD, GAS

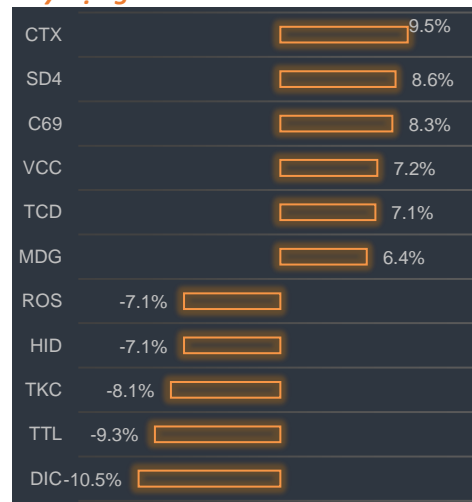
Chứng khoán: VIG, VDS, VIX

Ngân hàng: TPB, EIB, SHB


Bất động sản



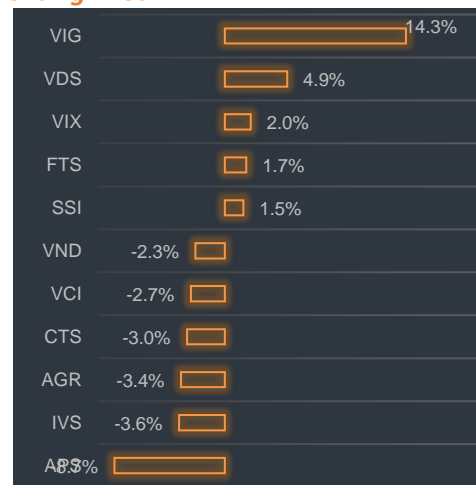
Xây dựng




Dầu khí



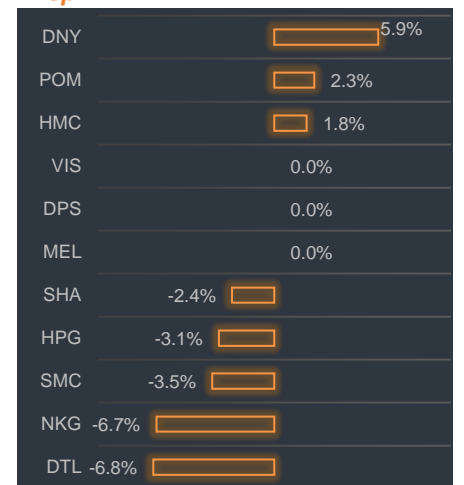
Chứng khoán



Ngân hàng



Thép



Khuyến cáo

Báo cáo này được viết và phát hành bởi VIS để phân phối tại Việt Nam và quốc tế. Các ý kiến và dự báo chỉ thể hiện quan điểm của người viết tại thời điểm phát hành và có thể thay đổi mà không cần thông báo. Chúng tôi chỉ sử dụng những thông tin và quan điểm được cho là đáng tin cậy nhất, tuy nhiên chúng tôi không bảo đảm tuyệt đối tính chính xác và đầy đủ của những thông tin trên. Những quan điểm cá nhân trong báo cáo này đã được cân nhắc cẩn thận dựa trên những nguồn thông tin chúng tôi cho là tốt nhất và hợp lý nhất trong thời điểm viết báo cáo. Tuy nhiên những quan điểm trên có thể thay đổi bất cứ lúc nào, do đó chúng tôi không chịu trách nhiệm phải thông báo cho nhà đầu tư.

Công ty VIS cũng như các công ty con và toàn thể cán bộ công nhân viên hoàn toàn có thể tham gia đầu tư hoặc thực hiện các nghiệp vụ ngân hàng đầu tư đối với cổ phiếu được đề cập trong báo cáo này. Các thông tin cũng như ý kiến trong báo cáo không mang tính chất mời chào mua hay bán bất cứ chứng khoán, quyền chọn, hợp đồng tương lai hay công cụ phái sinh nào. Nhà đầu tư cần nhắc kỹ lưỡng việc sử dụng thông tin cũng như các dự báo tài chính trong tài liệu trên, và VIS không chịu trách nhiệm với bất kì khoản lỗ trực tiếp hoặc gián tiếp nào do sử dụng những thông tin đó.

Tài liệu này chỉ nhằm mục đích lưu hành trong phạm vi hẹp vì vậy không được phép sao chép, tái sản xuất, phát hành cũng như tái phân phối bất kỳ nội dung nào của báo cáo vì bất kỳ mục đích nào nếu không có văn bản chấp thuận của VIS.

BP Phân tích

Head: Nguyễn Hồng Khanh

Tel: 0983.999.350

khanhnh@vise.com.vn

VISecurities
CHỨNG KHOÁN QUỐC TẾ VIỆT NAM

Tầm nhìn mới, Giá trị mới

Công ty Cổ phần Chứng khoán Quốc tế Việt Nam (Hội Sở)

Tầng 3, 59 Quang Trung, Quận Hai Bà Trưng - Hà Nội

Tel: +(84 4) 3 944 5888, Fax: +(84 4) 3 944 5889

<https://www.vise.com.vn>

Chi nhánh TP Hồ Chí Minh

Số 9 Nguyễn Công Trứ, Quận 1, TP. Hồ Chí Minh

Tel: + (84 8) 3915 2930

Fax: + (84 8) 3915 2931