

Bản tin chứng khoán

Trong số này

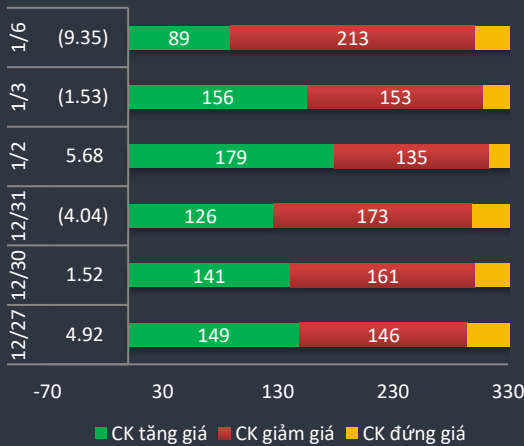
Nhận định **P.1**

Danh mục CP **P.3**

Tin Doanh nghiệp **P.4**

Bộ lọc CP **P.5**

Độ rộng thị trường



Giao dịch mua bán ròng khối ngoại (tỷ VND)

HPG	26.4
E1VFN30	25.1
MSN	16.6
ROS	14.0
VNM	13.9
CTG	10.9
BID	6.0
SSI	5.4
VLC	(2.3)
HCM	(2.8)
D2D	(3.0)
PVS	(3.3)
HDB	(4.4)
VJC	(5.8)
PLX	(6.5)
PVD	(8.1)
POW	(8.7)
VCB	(17.0)
VIC	(20.5)
VHM	(34.0)

Thị trường mở cửa ban đầu chỉ giảm nhẹ nhưng càng về cuối phiên mức độ bán càng tăng dần dồn ép chỉ số. Những cổ phiếu lớn có khả năng điều tiết chỉ số như VRE, VHM, VJC và đặc biệt nhóm ngân hàng VCB, TCB, VPB đều giảm hơn -2% đã kéo chỉ số rơi gần 10 điểm về cuối phiên. Bối cảnh quốc tế căng thẳng từ cuối tuần ảnh hưởng lan rộng đến thị trường chứng khoán nhiều nước chứ không chỉ VN và quan trọng là nhà đầu tư vẫn chưa dự đoán được tình hình sẽ đi về đâu.

Nhóm ngành duy nhất được nhà đầu tư đổ vào mua là nhóm dầu khí với nhiều cổ phiếu giao dịch tăng mạnh như GAS, PVD, PVS, PVB. Nhiều cổ phiếu trong nhóm cũng đang giao dịch trong vùng đáy thấp vì vậy việc đổ tiền mua giá cao cũng không quá rủi ro. Giá dầu đã lần đầu tiên chạm mốc 70 và vẫn đang trong xu hướng tăng từ tháng 9 đến nay càng giúp nhà đầu tư mạnh dạn trở lại với cổ phiếu dầu khí. Trong nhóm này PVD vẫn được kỳ vọng nhiều nhất nhờ giá đang ở vùng khá thấp trong khi hoạt động kinh doanh đang khả quan trở lại và kỳ vọng kết thúc năm 2019 có lãi gần 100 tỷ đồng.

Brent Oil Futures **69.03 +0.43 (+0.63%)**



Khối ngoại trong ngày giao dịch gia tăng và mua ròng nhẹ 25 tỷ đồng chủ yếu là nhóm HPG(26.4 tỷ), E1VFN30(25.1 tỷ), MSN(16.6 tỷ), ROS(14 tỷ), VNM(13.9 tỷ) và thêm CTG, BID. Phía bán ra nhiều nhất là hai cổ phiếu VHM và VIC tổng cộng 54 tỷ cùng với VCB 17 tỷ. Tính luôn phiên cuối tuần trước khối ngoại đang mua ròng trở lại, hơn 150 tỷ đồng qua hai phiên.

Vnindex 955.79

▼ -9.35 (-0.97%)

Biến động Big Cap

CP	Giá	+/-	%
GAS	97.8	3,000	3.16
EIB	17.5	250	1.45
KDH	26.5	100	0.38
PLX	57.3	200	0.35
CTG	21.4	50	0.23
HNG	14.2	-	-
DHG	91.2	-	-
BHN	77.9	(100)	(0.13)
SSI	18.2	(50)	(0.27)
SAB	223.8	(800)	(0.36)
NVL	55.8	(200)	(0.36)
MWG	114.7	(600)	(0.52)
HPG	24.0	(150)	(0.62)
VIC	114.5	(800)	(0.69)
VNM	117.4	(900)	(0.76)
FPT	57.0	(600)	(1.04)
PNJ	85.8	(1,000)	(1.15)
VJC	146.0	(2,000)	(1.35)
MBB	21.0	(300)	(1.41)
BVH	67.6	(1,000)	(1.46)
STB	10.1	(150)	(1.47)
MSN	56.6	(900)	(1.57)
TPB	21.2	(350)	(1.63)
HVN	33.5	(600)	(1.76)
BID	45.8	(900)	(1.93)
HDB	27.0	(550)	(2.00)
VHM	83.4	(1,800)	(2.11)
VPB	20.0	(450)	(2.21)
TCB	23.1	(600)	(2.54)
VCB	87.5	(2,400)	(2.67)
VRE	33.7	(950)	(2.75)
POW	11.4	(350)	(2.99)
ROS	14.1	(1,050)	(6.93)



Sau phiên giảm gần -1% trong ngày, chỉ số Vnindex tạo một khoảng trống lớn trên đồ thị cho tín hiệu khá xấu cảnh báo xu hướng giảm có thể còn tiếp tục và khả năng ngưỡng hỗ trợ mạnh 950 có thể phá vỡ bất cứ lúc nào. Quan sát thị trường quốc tế mới nhất đêm qua chỉ số DJ đã phục hồi đáng kể và giá dầu, vàng bắt đầu hạ nhiệt sau chuỗi nhiều ngày tăng liên tiếp. Có khá nhiều cổ phiếu lớn như VCB, BID giảm khá sâu trong phiên chạm các ngưỡng mua ngắn hạn nhưng lực mua vẫn khá yếu do nhà đầu tư muốn chờ đến phiên hôm nay.

Khả năng thị trường có thể sớm phục hồi trở lại nếu chỉ số index rơi xuống qua ngưỡng hỗ trợ 950. Nhà đầu tư giữ tài khoản ở mức an toàn và có thể cân nhắc tích lũy dần trở lại. Nhóm ngân hàng, thép và dầu khí có thể tham gia lướt sóng ngắn hạn chuẩn bị cho mùa báo cáo Q4 cuối năm.

Cổ phiếu quan tâm:

Ticker	Close	% so với tuần trước	Hỗ trợ	Kháng cự	Vùng mua
PVD	15.9	5.70	14.5	18	14-15 Mua quanh 15 - 15.5. Lướt sóng ngắn
GAS	97.8	0.80	93	108	94-96 Cắt lỗ nếu giá suy yếu dưới 93
CTG	21.4	3.40	20	25	19-20 Mua dần khi giá dưới 20
TCB	23.1	(0.60)	20	27	21-22 Cắt lỗ nếu giá dưới 20
VCB	87.5	(2.50)	75	110	82-84 Mua dần từ 85. Nắm giữ dài hạn
BID	45.8	(0.90)	35	45	38-40 Mua mạnh nếu dưới 40
PNJ	85.8	(0.80)	80	95	78-80 Tiếp tục nắm giữ. Mục tiêu 100
VHM	83.4	(1.30)	80	100	80-82 Mua quanh 82, Mục tiêu 95
MWG	114.7	1.10	105	140	105-108 Mục tiêu 135
VRE	33.7	0.70	30	38	31-32 Lướt sóng quanh 32 - 37
HPG	24.0	1.90	20	27	21-22 Mục tiêu 30. Cắt lỗ nếu dưới 20
HSG	8.0	2.00	6.7	9	6.5 - 7 Lướt sóng ngắn, mục tiêu 10
PHR	39.1	(3.30)	35	65	35-37 Kháng cự gần nhất 50

HERE'S THE TOP NEWS COMPANY

Top tăng giá HOSE

YEG	2.43
YEG	2.43
PXS	2.70
DRC	2.75
GAS	3.16
TRC	3.29
DPR	3.85
HVH	4.28
PVD	4.28
PXI	4.64
AST	5.70
DLG	6.28
GEX	6.77
SAM	6.91

Top tăng giá HNX

TVC	1.14
GKM	1.32
TNG	1.32
SD9	1.67
TDT	1.80
PVB	2.75
PVC	2.94
PVS	4.97
HBS	5.26
NSH	5.56
PVX	9.09
C69	9.38
SPI	11.11
HKB	20.00

BSR - Công ty cổ phần Lọc hóa dầu Bình Sơn – Năm 2019 sản lượng sản xuất khoảng 6,94 triệu tấn, tổng doanh thu đạt 102.985 tỷ đồng và lợi nhuận sau thuế ước hơn 2.200 tỷ đồng. Năm 2020, BSR kỳ vọng đạt sản lượng sản xuất hơn 5,56 triệu tấn, doanh thu 80.315 tỷ đồng và lợi nhuận sau thuế đạt 1.289 tỷ đồng.

MST - CTCP Đầu tư MST – Sẽ trình ĐHCĐ xem xét việc vay vốn 1.500 tỷ đồng tại HD Bank nhằm bổ sung nguồn vốn thực hiện dự án I Tower Quy Nhơn. Khoản vay được đảm bảo bởi nguồn thu trực tiếp từ chủ đầu tư CTCP Đầu tư Phát triển Bất động sản Đô Thành, các tài khoản khác của cổ đông và tài sản của bên thứ 3.

SGH - Công ty Khách sạn Sài Gòn - Công bố doanh thu năm 2019 ước đạt 50 tỷ đồng, hoàn thành kế hoạch năm, lãi trước thuế 25,2 tỷ đồng, vượt 9,6% kế hoạch năm và tăng 5% năm trước. Lãi sau thuế ước 20 tỷ đồng, vượt 19% kế hoạch. Theo đó, HĐQT công ty dự kiến chi 7,4 tỷ đồng trả cổ tức, ứng tỷ lệ 6%.

Năm 2020, Khách sạn Sài Gòn đề ra kế hoạch 52 tỷ đồng doanh thu, tăng 4% so ước thực hiện 2019; lãi trước thuế 26,5 tỷ đồng, tăng 5%.

TDT - CTCP Đầu tư và Phát triển TDT - Công bố kết quả kinh doanh ước tính quý 4/2019 với doanh thu thuần đạt 55,69 tỷ đồng, giảm 13,6% so với cùng kỳ năm trước. Tuy vậy, lợi nhuận sau thuế công ty vẫn tăng 18,11% lên 4,24 tỷ đồng. Lũy kế năm 2019, TDT ước đạt doanh thu thuần 363,02 tỷ đồng – tăng 27,14% và lợi nhuận sau thuế 26,7 tỷ đồng – tăng 29,42% so với năm trước.

LGL – CTCP Đầu tư và Phát triển Đô thị Long Giang - Long Giang Land đã thông qua việc bổ nhiệm ông Nguyễn Mạnh Hà làm Tổng giám đốc từ ngày 1/1.

IJC - CTCP Phát triển Hạ tầng kỹ thuật – Đã thông qua việc hủy thực hiện phương án phát hành trái phiếu riêng lẻ 2019. Nguyên nhân do, Công ty đã cân đối được nguồn vốn.

GSP - CTCP Vận tải sản phẩm Khí Quốc tế - Đã thông qua kế hoạch kinh doanh năm 2020 với tổng doanh thu 1.250 tỷ đồng, lợi nhuận sau thuế 52,8 tỷ đồng.

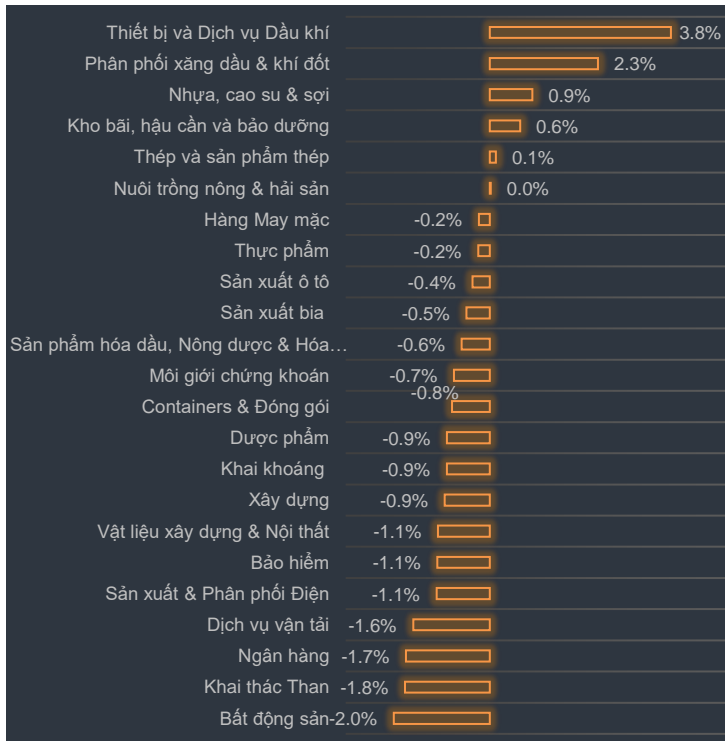
SDN - CTCP Sơn Đồng Nai - Ngày 09/1 là ngày giao dịch không hưởng quyền nhận cổ tức đợt 1 năm 2019, ngày đăng ký cuối cùng là 10/1. Theo đó, cổ tức sẽ được trả bằng tiền mặt theo tỷ lệ 8%, thanh toán bắt đầu từ ngày 22/1/2020.



Biến động VN30 trong ngày: EPS trung bình: 3,951 PE: 14.5

VN30	Giá	%	KLGD TB3T	NN Mua	NN Bán	EPS	PE	P/Bv	Giá thấp nhất 6T	Giá cao nhất 6T	RSI
GAS	97.8	3.16	296,190	79,190	80,480	6,345	15.4	4.2	93.7	109.9	50
EIB	17.5	1.45	126,278	11,950	700	445	39.3	1.4	16.4	18.9	54.9
CTG	21.4	0.23	2,893,837	627,990	117,510	1,643	13.0	1.1	19.6	22.5	60.2
DHG	91.2	0	14,592	7,260	500	4,828	18.9	4.0	89.9	102.5	41
SBT	18.6	0	1,192,565	4,560	10	850	21.9	1.6	15.8	19	54.4
REE	36.5	-0.14	663,224	-	5,750	5,613	6.5	1.2	31.9	39.7	51.1
SSI	18.2	-0.27	1,314,617	470,060	172,850	1,770	10.3	1.0	18	24.5	34.9
SAB	223.8	-0.36	33,251	306,770	296,220	7,654	29.2	8.9	223.8	283.4	25.2
NVL	55.8	-0.36	339,296	6,540	330	3,212	17.4	2.6	55	64	43.3
CII	23	-0.43	277,958	-	27,330	2,000	11.5	1.1	20	25.3	52.1
MWG	114.7	-0.52	630,574	50	-	8,704	13.2	5.1	103.7	128	52.6
HPG	24	-0.62	5,834,051	2,247,490	1,147,490	3,167	7.6	1.6	20.6	24.4	60
VIC	114.5	-0.69	426,911	47,370	226,270	1,400	81.8	5.4	114.5	126.1	31.1
VNM	117.4	-0.76	974,884	422,986	304,256	6,132	19.1	7.2	115.1	133.4	45.5
DPM	12.7	-0.78	253,765	16,800	118,230	740	17.2	0.6	12.7	15.3	38.1
FPT	57	-1.04	1,478,808	-	890	4,970	11.5	2.9	46.9	61	50
PNJ	85.8	-1.15	449,948	50,000	50,000	5,857	14.6	4.7	73.2	87.4	56.9
CTD	52.6	-1.31	82,118	1,870	10	10,366	5.1	0.5	51.3	111.5	28.2
VJC	146	-1.35	432,895	5,540	45,420	9,852	14.8	5.1	130	148	58
MBB	21	-1.41	3,937,575	-	-	3,456	6.1	1.3	19.7	23.5	42.2
STB	10.1	-1.47	2,440,843	24,800	2,000	1,543	6.5	0.7	9.8	11.7	44.8
MSN	56.6	-1.57	1,097,204	328,350	34,230	4,508	12.6	2.2	51.6	81	38.5
HDB	27	-2	1,578,480	7,850	169,910	3,327	8.1	1.6	25	29.6	47.1
VHM	83.4	-2.11	1,604,816	138,240	545,470	5,311	15.7	6.1	82.5	99.5	28.3
GMD	22.3	-2.2	223,783	-	-	2,040	10.9	1.1	22.3	27.4	28.7
VPB	20	-2.21	1,522,311	-	-	3,341	6.0	1.4	18.5	22.6	50
TCB	23.1	-2.54	1,404,711	-	-	2,660	8.7	1.5	20.1	25.1	46.9
VCB	87.5	-2.67	576,668	184,510	378,280	5,275	16.6	4.5	75.6	91.2	49.4
VRE	33.7	-2.75	3,579,424	304,390	197,450	1,168	28.9	2.7	31.3	37.5	48.7
ROS	14.1	-6.93	28,176,756	991,000	630	346	40.8	1.4	14.1	28.5	5.6
				6,285,566	3,922,216	3,951	14.52				

Tăng giảm ngành trong ngày



Các CP tăng tốt nhất theo từng nhóm ngành:

Bất động sản: PDR, KDH, HQC


Xây dựng: ICG, C69, PVX

Dầu khí: PGD, PVS, PVD


Chứng khoán: HBS, WSS, TVB

Ngân hàng: EIB, CTG, NVB


Bất động sản




Xây dựng




Dầu khí




Chứng khoán



Ngân hàng



Thép





BP Phân tích

Head: Nguyễn Hồng Khanh

Tel: 0983.999.350

khanhnh@vise.com.vn

Khuyến cáo

Báo cáo này được viết và phát hành bởi VIS để phân phối tại Việt Nam và quốc tế. Các ý kiến và dự báo chỉ thể hiện quan điểm của người viết tại thời điểm phát hành và có thể thay đổi mà không cần thông báo. Chúng tôi chỉ sử dụng những thông tin và quan điểm được cho là đáng tin cậy nhất, tuy nhiên chúng tôi không bảo đảm tuyệt đối tính chính xác và đầy đủ của những thông tin trên. Những quan điểm cá nhân trong báo cáo này đã được cân nhắc cẩn thận dựa trên những nguồn thông tin chúng tôi cho là tốt nhất và hợp lý nhất trong thời điểm viết báo cáo. Tuy nhiên những quan điểm trên có thể thay đổi bất cứ lúc nào, do đó chúng tôi không chịu trách nhiệm phải thông báo cho nhà đầu tư.

Công ty VIS cũng như các công ty con và toàn thể cán bộ công nhân viên hoàn toàn có thể tham gia đầu tư hoặc thực hiện các nghiệp vụ ngân hàng đầu tư đối với cổ phiếu được đề cập trong báo cáo này. Các thông tin cũng như ý kiến trong báo cáo không mang tính chất mời chào mua hay bán bất cứ chứng khoán, quyền chọn, hợp đồng tương lai hay công cụ phái sinh nào. Nhà đầu tư cần nhắc kỹ lưỡng việc sử dụng thông tin cũng nhưng các dự báo tài chính trong tài liệu trên, và VIS không chịu trách nhiệm với bất kì khoản lỗ trực tiếp hoặc gián tiếp nào do sử dụng những thông tin đó.

Tài liệu này chỉ nhằm mục đích lưu hành trong phạm vi hẹp vì vậy không được phép sao chép, tái sản xuất, phát hành cũng như tái phân phối bất kỳ nội dung nào của báo cáo vì bất kỳ mục đích nào nếu không có văn bản chấp thuận của VIS.

VISecurities
CHỨNG KHOÁN QUỐC TẾ VIỆT NAM

Tầm nhìn mới, Giá trị mới

Công ty Cổ phần Chứng khoán Quốc tế Việt Nam (Hội Sở)

Tầng 3, 59 Quang Trung, Quận Hai Bà Trưng - Hà Nội

Tel: +(84 4) 3 944 5888, Fax: +(84 4) 3 944 5889

<https://www.vise.com.vn>

Chi nhánh TP Hồ Chí Minh

Số 9 Nguyễn Công Trứ, Quận 1, TP. Hồ Chí Minh

Tel: + (84 8) 3915 2930

Fax: + (84 8) 3915 2931