

Bản tin chứng khoán

Trong số này

- Nhận định **P.1**
- Bộ lọc CP **P.2**
- Note doanh nghiệp **P.3**
- Kết quả kinh doanh Q2 **P.5**

Độ rộng thị trường



Giao dịch mua bán ròng khối ngoại (tỷ VND)

MSN	22.9
VTP	17.8
VNM	13.4
VHM	11.4
VCB	9.9
VGC	6.7
DPM	6.6
MPC	3.7
GAS	3.5
STB	2.3
BVH	2.2
DRC	2.2
HDB	(4.9)
VIC	(5.3)
PVD	(6.2)
SSI	(9.4)
CII	(16.9)
DHG	(18.1)
VJC	(28.3)

Phiên cuối tuần đóng cửa xanh nhẹ về điểm số nhưng về sắc diện thị trường chung số cổ phiếu giảm giá vẫn nhiều hơn. Bất chấp thị trường Mỹ và quốc tế tăng điểm rất ổn định trong vài ngày qua nhưng đã không còn tạo ảnh hưởng lên thị trường trong nước.

Ở nhóm cổ phiếu lớn, **REE, VNM, VPB, DHG, HPG, MSN** nhưng mức tăng chỉ khoảng 1% vì vậy không tạo được động lực cho toàn thị trường. Giao dịch chung của thị trường ở mức rất thấp chỉ khoảng 1,800 tỷ khớp lệnh trên sàn HOSE tiếp nối giai đoạn mất thanh khoản kéo dài hơn 2 tuần liên tục.

Trong phiên hôm nay khối ngoại không để lại dấu ấn gì nhiều với trạng thái mua bán cân bằng. **MSN, VTP, VNM, VHM** là những cổ phiếu được mua ròng nhiều nhất trong khi bán ròng các mã **VJC, DHG, CII, SSI và PVD**. VJC vẫn bị bán ròng liên tục lên đến gần 6 triệu cổ phiếu từ giữa tháng 11 đến nay. Mỗi ngày khối ngoại vẫn bán ròng đều đặn từ 200k – 300k VJC. Giá của VJC hiện đã giảm gần -40% so với đỉnh gần 190 hồi tháng 4.



Sau khi vượt qua được mốc 900, thị trường đi ngang và củng cố quanh vùng hiện tại. Các yếu tố bên ngoài đã hạ nhiệt trong khi mùa báo cáo cuối năm dự báo tiếp tục khả quan. Tuy nhiên nhà đầu tư đang hướng sự quan tâm đến hoạt động của doanh nghiệp trong năm tài chính mới nhiều hơn. Các kết quả Q4 có thể tạo hiệu ứng trong ngắn hạn

Vnindex 902.3

▲ +0.41 (+0.05%)

Biến động Big Cap

CP	Vốn hóa	Giá	%
REE	9,953	32.1	1.74
VNM	233,351	134.0	1.36
VPB	47,292	19.3	1.32
DHG	10,930	83.6	1.21
HPG	62,018	29.2	1.04
MSN	94,215	81.0	1.00
VHM	269,636	80.5	0.88
HDB	28,547	29.1	0.69
TPB	13,849	20.8	0.48
STB	20,291	11.3	0.45
TCB	93,534	26.8	0.38
NVL	52,114	57.0	0.35
VIC	326,184	102.2	0.20
BVH	64,411	91.9	-
MBB	42,669	19.8	-
FPT	25,769	42.0	-
GAS	170,342	89.0	-
SAB	150,380	234.5	-
CTD	11,565	147.9	(0.20)
SSI	12,554	25.2	(0.20)
VJC	62,394	115.2	(0.26)
ROS	20,093	35.4	(0.42)
KDH	12,359	29.9	(0.50)
PLX	63,039	54.4	(0.55)
VCB	197,158	54.8	(0.72)
BID	108,373	31.7	(0.78)
PNJ	14,463	89.2	(0.89)
HNG	12,504	14.1	(1.05)
MWG	27,247	84.4	(1.06)
EIB	18,073	14.7	(1.34)
CTG	67,766	18.2	(1.36)
VRE	68,118	29.3	(2.82)
BHN	18,544	80.0	(3.85)

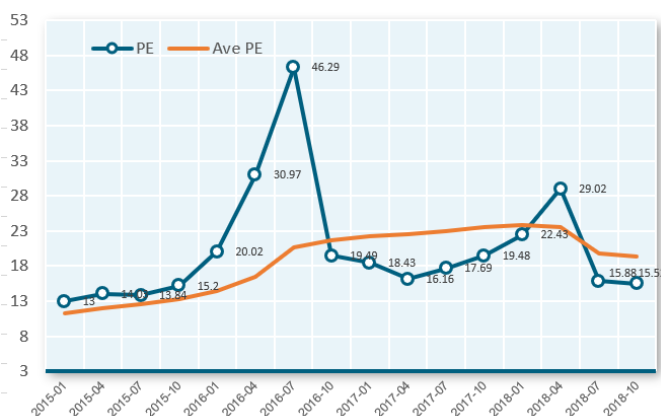
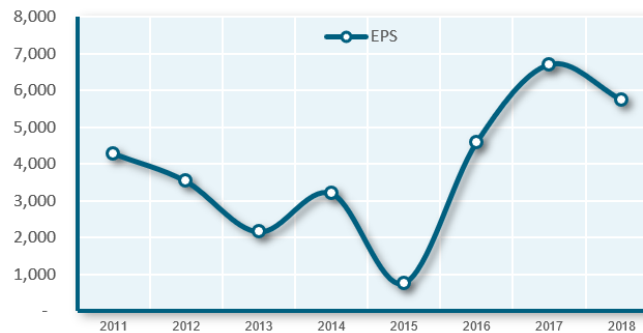
nhưng không kéo dài vì vậy thị trường cần những thông tin hỗ trợ mạnh để tạo sự tin tưởng hoạt động kinh tế vẫn bền vững và tăng trưởng ổn định. Chỉ còn 2 tuần thị trường sẽ đi vào kỳ nghỉ lễ dài vì vậy khó có sự kỳ vọng có sự bức phá về thanh khoản. Tuy nhiên nếu có một sự điều chỉnh thì thị trường sẽ tạo một vùng đáy ngắn hạn tạo điều kiện cho nhà đầu tư trung và dài hạn gia tăng trạng thái tích lũy nhiều hơn. Một số cổ phiếu đang ở vùng giá khá tốt và nhà đầu tư có thể gia tăng giải ngân ở những phiên điều chỉnh.

Cổ phiếu quan tâm:

Ticker	Close	% so với tuần trước	Đáy 6 tháng	Mức hỗ trợ 1	Mức hỗ trợ 2
TCB	26.8	3.1%	-11.4	24.5	23
FPT	42.0	-0.5%	-9.3	40.0	35
VEA	41.8	0.2%	-0.2	38.0	32
VCB	54.8	-0.7%	-14.9	52.0	46
HVN	36.0	-2.7%	-12.8	35.0	32
TV2	122.9	-7.9%	-18.1	120.0	100
CTD	147.9	-6.7%	-12.9	140.0	130
BID	31.7	-0.6%	-13.7	28.0	21
PNJ	89.2	-3.6%	-18.7	85.0	80
STK	17.5	2.3%	-13.1	16.0	14

Tin doanh nghiệp:

PNJ vừa công bố kết quả kinh doanh năm 2018 với doanh thu 14,573 tỷ và lợi nhuận sau thuế 960 tỷ đồng, tăng 33% so với cùng kỳ. EPS 2018 của PNJ đạt 5,748, thấp hơn một chút so với 2017 nhưng PNJ vẫn cho thấy chu kỳ tăng trưởng của PNJ vẫn rất tốt. Về PE hiện tại ở mức 15 đang là mức khá thấp so với lịch sử của PNJ.





Bộ lọc một số CP có EPS > 5,000; PE<10, ROE cao và thanh khoản > 50,000 phiên

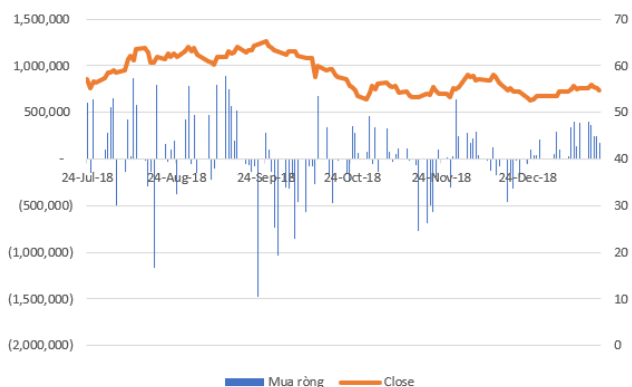
Mã CK	Đóng cửa	KL CP DLH	EPS	P/E	P/Bv	Book Value	ROE (%)	KL TB 3T
ACL	33,100	22,799,675	6,517	5.08	1.45	22,866	34.9%	55,863
APC	35,900	11,804,030	6,836	5.25	1.29	27,912	27.1%	59,122
BMP	49,000	81,860,938	5,666	8.65	1.61	30,410	18.8%	141,834
CAV	56,000	57,600,000	6,485	8.63	2.23	25,135	26.6%	50,720
CTD	147,900	78,196,713	21,275	6.95	1.43	103,348	21.6%	172,438
DGC	42,100	107,802,938	6,893	6.11	1.62	25,972	28.9%	131,213
DPG	50,200	29,999,962	5,083	9.88	2.15	23,344	16.6%	63,896
FPT	42,000	613,554,396	5,305	7.92	2.17	19,350	23.5%	649,521
GMC	37,600	15,506,360	7,053	5.33	1.69	22,290	34.6%	66,330
GMD	25,700	296,924,957	6,458	3.98	1.34	19,229	28.3%	1,392,493
HCM	43,400	129,554,168	6,093	7.12	1.83	23,667	26.7%	165,998
IDC	21,500	300,000,000	6,839	3.14	2.08	10,350		190,634
KSB	24,950	53,779,882	5,770	4.32	1.44	17,334	35.6%	430,353
L14	33,600	14,998,980	7,427	4.52	1.72	19,512	39.2%	63,568
LHG	18,300	50,012,010	5,144	3.56	0.81	22,563	22.2%	301,584
MPC	44,400	138,462,850	6,231	7.13	2.03	21,896	27.7%	614,286
MSH	44,300	47,628,000	6,929	6.39	2.05	21,580	38.0%	97,579
NHH	40,000	16,800,000	8,887	4.50	1.62	24,638		75,340
NRC	39,500	12,000,000	6,200	6.37	2.26	17,465	40.7%	54,114
NTC	87,900	16,000,000	11,775	7.47	3.32	26,467	47.6%	81,365
PTB	57,900	48,599,441	8,482	6.83	1.90	30,402	29.0%	121,701
REE	32,100	310,050,926	5,029	6.38	1.13	28,283	17.6%	463,000
SRA	16,600	2,000,000	34,684	0.48	0.39	43,110	139.6%	57,165
THI	39,000	44,000,000	5,389	7.24	1.56	25,076	20.4%	52,656
VCI	39,000	162,999,890	5,375	7.26	1.68	23,161	24.9%	139,728
VHC	93,800	92,403,943	13,203	7.10	2.29	40,944	38.3%	296,182
VSC	42,550	50,112,304	5,746	7.40	1.36	31,259	16.1%	233,174



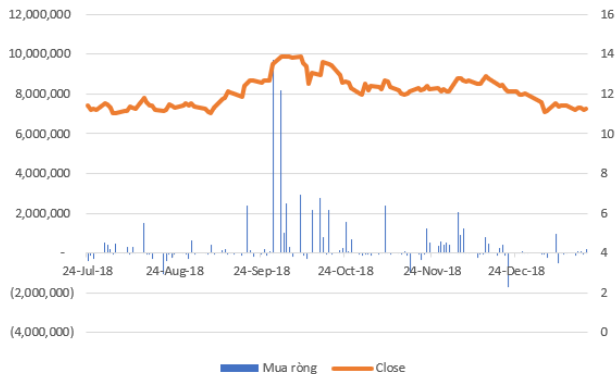
Thông tin giao dịch nhóm cổ phiếu ngân hàng:

Mã CK	Sàn	Giá ('000đ/cp)	KLGĐ	P/E	P/B	Tuần 14.01 - 18.01			Tuần 7.1 - 11.1			Tuần 02.01 - 04.01		
						KL Mua	KL Bán	Mua ròng	KL Mua	KL Bán	Mua ròng	KL Mua	KL Bán	Mua ròng
VCB	HOSE	54.4	1,501,650	16.19	3.18	1,856,620	408,820	1,447,800	1,842,000	547,460	1,294,540	1,215,370	770,760	444,610
CTG	HOSE	18.35	4,004,290	8.89	0.98	1,870,840	2,016,360	(145,520)	57,470	8,069,000	(8,011,530)	78,490	1,100,330	(1,021,840)
BID	HOSE	31.55	1,457,300	12.96	2.01	537,000	211,690	325,310	783,470	192,860	590,610	227,390	416,280	(188,890)
MBB	HOSE	18.6	6,498,070	7.95	1.21	-	-	-	263,050	263,050	-	457,280	457,280	-
TCB	HOSE	24.95	3,047,830	9.95	1.76	547,330	547,330	-	896,561	879,161	17,400	103,150	120,550	(17,400)
VPB	HOSE	18.95	1,998,210	7.01	1.50	-	-	-	2,590,897	2,590,897	-	620,000	620,000	-
STB	HOSE	11.15	3,928,780	15.77	0.88	405,110	139,280	265,830	1,198,240	688,580	509,660	4,350	275,350	(271,000)
EIB	HOSE	14.05	2,683,840	12.81	1.14	70,000	68,770	1,230	-	-	-	10	125,500	(125,490)
HDB	HOSE	29	1,929,350	11.80	1.78	338,730	1,469,320	(1,130,590)	7,646,810	8,291,380	(644,570)	304,850	1,067,450	(762,600)
TPB	HOSE	19.45	163,350	8.48	1.28	3,847,390	3,843,460	3,930	2,114,570	980	2,113,590	110	-	110
SHB	HNX	7	3,820,522	5.36	0.52	185,100	484,400	(299,300)	37,150	77,699	(40,549)	17,500	1,397,000	(1,379,500)
ACB	HNX	28.3	2,772,003	7.30	1.63	-	-	-	-	-	-	-	-	-
NVB	HNX	8.4	4,398,230	89.45	0.79	-	-	-	-	-	-	-	-	-
LPB	UPCOM	8.8	613,657	6.41	0.66	9,500	370,000	(360,500)	252,600	140,666	111,934	97,400	925,200	(827,800)
BAB	UPCOM	20.4	507,300	16.34	1.63	-	-	-	-	-	-	-	-	-
VIB	UPCOM	17.6	90,100	4.96	0.98	151	-	151	7,538	-	7,538	400	-	400
KLB	UPCOM	10	32,112	13.95	0.88	-	-	-	-	-	-	-	-	-
						9,667,771	9,559,430	108,341	17,690,356	21,741,733	(4,051,377)	3,126,300	7,275,700	(4,149,400)

Mua bán ròng khối ngoại - VCB




Mua bán ròng khối ngoại - STB



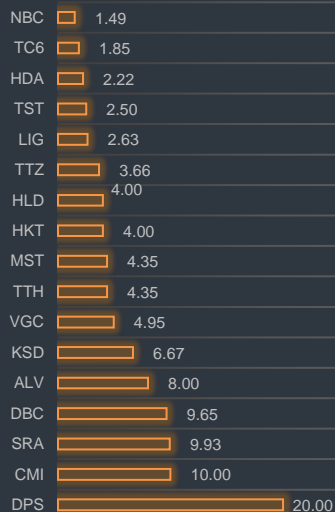
HERE'S THE TOP NEWS COMPANY

Cổ phiếu
Quan tâm

Top tăng giá HOSE



Top tăng giá HNX



NTL - CTCP Phát triển Đô thị Từ Liêm - Ngày 23/1 là ngày giao dịch không hưởng quyền nhận cổ tức năm 2017, ngày đăng ký cuối cùng là 24/1. Theo đó, cổ tức sẽ được trả bằng tiền mặt theo tỷ lệ 10%, thanh toán bắt đầu từ ngày 31/1/2019.

LDG - CTCP Đầu tư LDG - Ngày 15/1, HĐQT thông qua việc nhận chuyển nhượng 28,65 triệu cổ phần của CTCP Dầu khí Nha Trang để nhận quyền phát triển thực hiện dự án bất động sản 171 ha tại Cam Ranh, Cam Lâm, Khánh Hòa.

PGI - Tổng CTCP Bảo hiểm Petrolimex - Ngày 15/10, HĐQT đã thông qua nghị quyết tạm ứng cổ tức năm 2018 cho cổ đông bằng tiền mặt theo tỷ lệ 12%. Thời gian thực hiện dự kiến trong quý II/2019, chi tiết sẽ được thông báo sau.

NSC - CTCP Tập đoàn Giống cây trồng Việt Nam - Báo cáo kết quả kinh doanh năm 2018 với tổng doanh thu hơn 981 tỷ đồng, lợi nhuận sau thuế hơn 200,2 tỷ đồng. Bên cạnh đó, NSC cũng thông qua việc chi tạm ứng cổ tức đợt 1 năm 2018 cho cổ đông bằng tiền mặt theo tỷ lệ 15%, thời điểm chi trả trong quý I/2019.

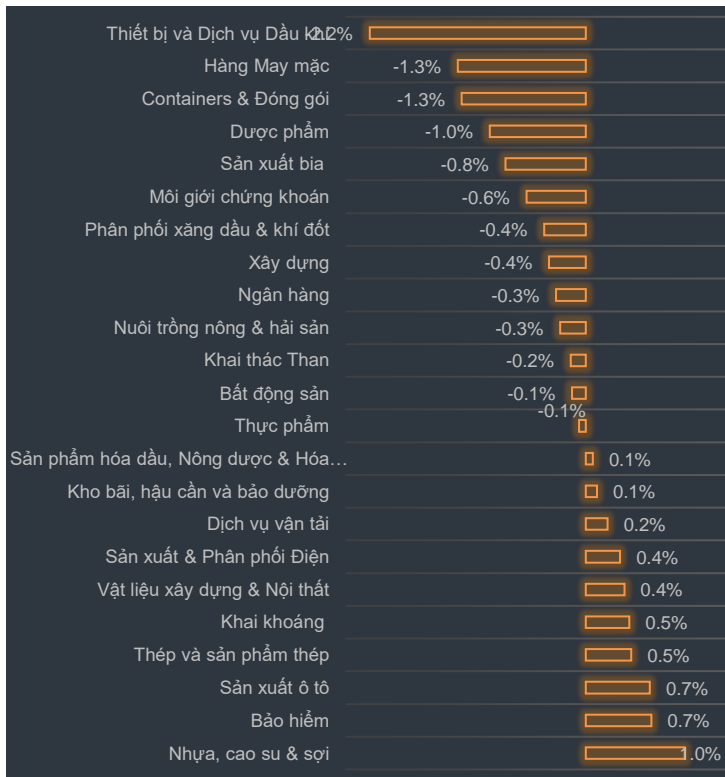
DIC - Tổng CTCP Đầu tư phát triển xây dựng - HĐQT quyết định thoái toàn bộ hơn 2,11 triệu cổ phần sở hữu tại CTCP Đầu tư phát triển xây dựng Khoáng sản Miền Trung theo hình thức thỏa thuận trọn lô, với giá hơn 3,57 tỷ đồng.

CRE - CTCP Bất động sản Thế Kỷ - Đã thông qua việc phát hành cổ phiếu tăng vốn và trả cổ tức năm 2018. Theo đó, cổ tức theo tỷ lệ 100:15; Phát hành tăng vốn từ nguồn vốn chủ sở hữu theo tỷ lệ 100:45. Tương ứng CRE sẽ phát hành 30 triệu cổ phiếu mới trong đợt này.

VPI - CTCP Đầu tư Văn Phú – Invest – Đã thông qua việc nhận chuyển nhượng tổng cộng 4,12 triệu cổ phần của CTCP Tài nguyên và Môi trường Trường Minh từ 4 cá nhân, trong đó, nhận chuyển nhượng từ ông 2,65 triệu cổ phần từ ông Lê Xuân Hà và 1,47 triệu cổ phần từ ông Nguyễn Đắc Huân.

HMC - CTCP Kim khí TP.HCM – VN Steel - Ngày 31/1 là ngày giao dịch không hưởng quyền nhận cổ tức đợt 1 năm 2018, ngày đăng ký cuối cùng là 01/2. Theo đó, cổ tức sẽ được trả bằng tiền mặt theo tỷ lệ 10%, thanh toán bắt đầu từ ngày 20/2/2019.

Tăng giảm ngành trong ngày



Các CP tăng tốt nhất theo từng nhóm ngành:

Bất động sản: CCI, SJS, HLD


Xây dựng: SJE, PXI, HID

Dầu khí: PGS

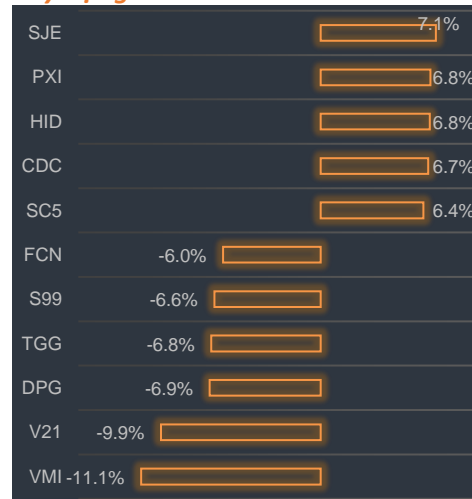
Chứng khoán: HPS, MBS

Ngân hàng: VPB, HDB

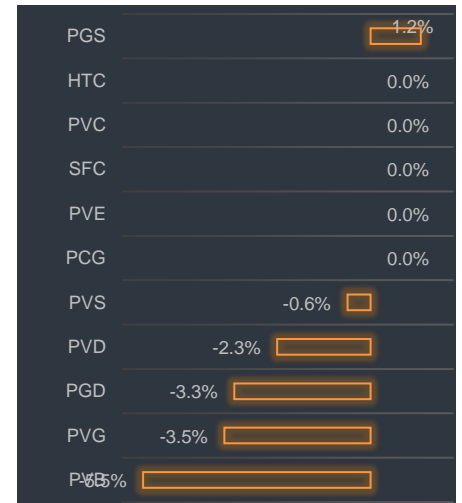
Bất động sản




Xây dựng




Dầu khí



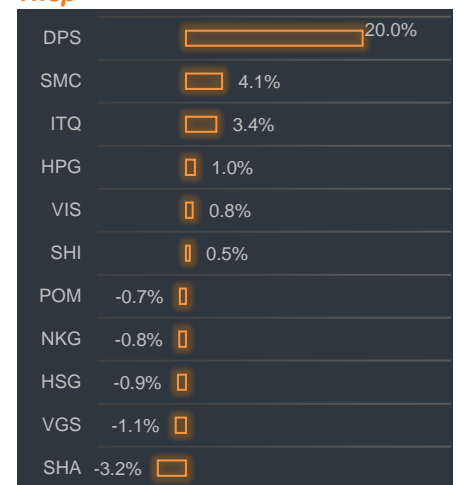
Chứng khoán



Ngân hàng



Thép





Khuyến cáo

Báo cáo này được viết và phát hành bởi VIS để phân phối tại Việt Nam và quốc tế. Các ý kiến và dự báo chỉ thể hiện quan điểm của người viết tại thời điểm phát hành và có thể thay đổi mà không cần thông báo. Chúng tôi chỉ sử dụng những thông tin và quan điểm được cho là đáng tin cậy nhất, tuy nhiên chúng tôi không bảo đảm tuyệt đối tính chính xác và đầy đủ của những thông tin trên. Những quan điểm cá nhân trong báo cáo này đã được cân nhắc cẩn thận dựa trên những nguồn thông tin chúng tôi cho là tốt nhất và hợp lý nhất trong thời điểm viết báo cáo. Tuy nhiên những quan điểm trên có thể thay đổi bất cứ lúc nào, do đó chúng tôi không chịu trách nhiệm phải thông báo cho nhà đầu tư.

Công ty VIS cũng như các công ty con và toàn thể cán bộ công nhân viên hoàn toàn có thể tham gia đầu tư hoặc thực hiện các nghiệp vụ ngân hàng đầu tư đối với cổ phiếu được đề cập trong báo cáo này. Các thông tin cũng như ý kiến trong báo cáo không mang tính chất mời chào mua hay bán bất cứ chứng khoán, quyền chọn, hợp đồng tương lai hay công cụ phái sinh nào. Nhà đầu tư cần nhắc kỹ lưỡng việc sử dụng thông tin cũng nhưng các dự báo tài chính trong tài liệu trên, và VIS không chịu trách nhiệm với bất kì khoản lỗ trực tiếp hoặc gián tiếp nào do sử dụng những thông tin đó.

Tài liệu này chỉ nhằm mục đích lưu hành trong phạm vi hẹp vì vậy không được phép sao chép, tái sản xuất, phát hành cũng như tái phân phối bất kỳ nội dung nào của báo cáo vì bất kỳ mục đích nào nếu không có văn bản chấp thuận của VIS.

BP Phân tích

Head: Nguyễn Hồng Khanh

Tel: 0983.999.350

khanhnh@vise.com.vn

VISecurities
CHỨNG KHOÁN QUỐC TẾ VIỆT NAM

Tầm nhìn mới, Giá trị mới

Công ty Cổ phần Chứng khoán Quốc tế Việt Nam (Hội Sở)

Tầng 3, 59 Quang Trung, Quận Hai Bà Trưng - Hà Nội

Tel: +(84 4) 3 944 5888, Fax: +(84 4) 3 944 5889

<https://www.vise.com.vn>

Chi nhánh Sài Gòn

Số 9 Nguyễn Công Trứ, Quận 1, TP. Hồ Chí Minh

Tel: + (84 8) 3915 2930

Fax: + (84 8) 3915 2931