

Bản tin thị trường

23.06.2022

Nhận định, tin doanh nghiệp, data talks

Tin Trọng Điểm

Nhận định thị trường
Cổ phiếu quan tâm
Danh mục đầu tư

Tin Doanh Nghiệp

GAS, GMD

Data Talks

Thống kê tự doanh
Cổ phiếu tăng trưởng
Lịch chia cổ tức



Thị trường bật mạnh từ ngưỡng hỗ trợ

Cú hồi của thị trường hôm nay khá mạnh mẽ và chắc chắn dù lực mua kém trong khi đó bên bán cũng hạn chế vì chờ giá tốt hơn. Có đến 50 mã tăng trần hôm nay trong đó đến từ các nhóm cổ phiếu điện, dầu khí, bất động sản ... Ngân hàng tiếp tục hồi phục phiên thứ 3 liên tiếp và hôm nay nhóm CTG, LPB, VIB, STB, TCB bứt phá mạnh trên 3%. Cổ phiếu chứng khoán cũng đáng chú ý ở nhóm lớn FTS, HCM, VCI tăng từ 3% - 6%. Nhiều cổ phiếu thủy sản như VHC, ANV, IDI quay đầu tăng mạnh sau khi rớt sàn phiên hôm trước.

Chỉ số Vnindex đóng cửa tăng gần 20 điểm lên gần 1190. Dù giao dịch có phần sôi động nhưng thanh khoản chung của thị trường vẫn rất thấp chưa đến 9 ngàn tỷ trên sàn HOSE. Điều này do một phần bên bán không nhả hàng dù lực cầu có kéo trần dư mua. Không chỉ nhóm blue chip mà cả nhóm cổ phiếu nhỏ penny như FLC, CEO, HQC, QCG cũng bật lên rất mạnh. Thị trường vẫn còn nhiều rủi ro ngắn hạn đặc biệt là tình hình kinh tế, chính trị thế giới có thể còn nhiều biến động khó lường tác động lên tâm lý nhà đầu tư. Nhà đầu tư vẫn nên giữ vị thế thận trọng với tỷ trọng tiền mặt cao và hạn chế margin. Với các nhà đầu tư đang sử dụng margin cao thì các phiên hồi như hôm nay là cơ hội để cơ cấu danh mục và đưa tài khoản về ngưỡng an toàn.

Tin Doanh Nghiệp

GAS 6 tháng lãi gần 7.000 tỷ



Tổng công ty Khí Việt Nam (PV GAS - Mã: GAS) vừa công bố ước tính kết quả kinh doanh 6 tháng đầu năm 2022 với tổng doanh thu đạt 54.560 tỷ đồng, tăng 34% so với cùng kỳ năm 2021. Lợi nhuận sau thuế đạt 6.919 tỷ đồng, tăng 59%. Doanh nghiệp nộp ngân sách nhà nước 3.626,5 tỷ đồng, tăng 8% so với cùng kỳ.

Tổng giá trị giải ngân cho công tác đầu tư xây dựng 6 tháng đầu năm 2022 của công ty mẹ là 1.381 tỷ đồng trong tổng mục tiêu cả năm là 4.522 tỷ.

Như vậy tạm tính trong quý II, tổng công ty đã ghi nhận khoảng 27.871 tỷ đồng doanh thu, lợi nhuận sau thuế 3.424 tỷ đồng, tăng lần lượt 23% và 49% so với cùng kỳ.

Năm 2022, tổng công ty đặt kế hoạch doanh thu hầu như đi ngang so với kết quả năm ngoái là 80.000 tỷ đồng, lợi nhuận sau thuế giảm hơn 20% xuống 7.039 tỷ đồng. Kế hoạch này đề ra dựa trên phương án giá dầu 60 USD/thùng.

Như vậy sau 6 tháng, PV GAS đã thực hiện được 68% kế hoạch doanh thu và hơn 98% chỉ tiêu lợi nhuận sau thuế năm.

Tại Đại hội đồng cổ đông thường niên, Tổng Giám đốc Hoàng Văn Quang chia sẻ, trung bình cứ giá dầu brent tăng/giảm 5 USD/thùng thì doanh thu của tổng công ty sẽ tăng/giảm tương ứng là 1.500 tỷ, lợi nhuận trước thuế tương ứng tăng/giảm 500 tỷ.

Lãnh đạo PV GAS cho biết, trong 6 tháng qua, bên cạnh thuận lợi do giá dầu, giá khí LPG tăng, xong PV GAS gặp nhiều thách thức từ tác động địa chính trị từ xung đột Nga - Ukraine, chính sách phòng chống dịch COVID-19 nghiêm ngặt của Trung Quốc gây gián đoạn chuỗi cung ứng toàn cầu, ảnh hưởng đến cung - cầu năng lượng và làm giá cả hàng hóa, nguyên, nhiên vật liệu tăng cao.

Hai quý đầu năm, việc huy động khí cho sản xuất điện thấp hơn so với cùng kỳ năm trước và so với kế hoạch Petrovietnam giao. Các công tác liên quan đến phát triển các dự án mới, phê duyệt cước phí cũng gặp nhiều khó khăn...

Trong 6 tháng đầu năm 2022, PV GAS đã sản xuất và cung cấp 1.016 nghìn tấn LPG (trong đó xuất khẩu và kinh doanh quốc tế 260,9 nghìn tấn), bằng 99% so với cùng kỳ năm 2021), chiếm khoảng 70% thị phần bán buôn cả nước.

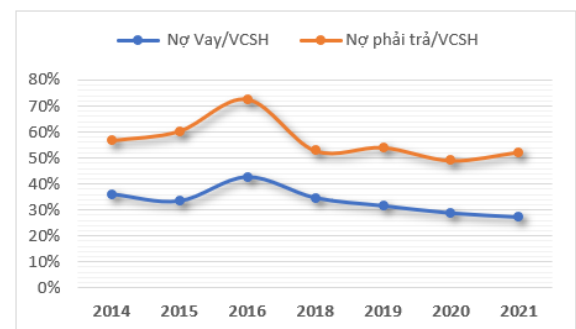
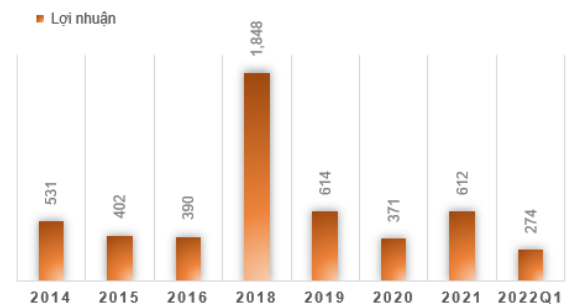
Gemadep sắp chào bán hơn 100,45 triệu cổ phiếu để tăng vốn

CTCP Gemadep mới công bố phương án phát hành quyền mua cổ phiếu cho cổ đông hiện hữu nhằm tăng vốn điều lệ. GMD dự kiến chào bán tối đa hơn 100,45 triệu cổ phiếu theo tỷ lệ 90:30 (cổ đông sở hữu 90 cổ phiếu được mua thêm 30 cổ phiếu mới). Giá chào bán là 20.000 đồng/CP. Vốn điều lệ của Gemadep sau khi chào bán thành công dự kiến sẽ tăng từ 3.013,8 tỷ đồng lên hơn 4.018,3 tỷ đồng

Tổng số tiền thu được từ đợt phát hành dự kiến là hơn 2.009 tỷ đồng, GMD sẽ dùng toàn bộ số tiền thu được để phục vụ hoạt động của Công ty.

Trong đó, Công ty sẽ dùng 800 tỷ đồng để tăng vốn góp vào CTCP Cảng Nam Đình Vũ nhằm thực hiện đầu tư mở rộng giai đoạn 2 và góp vốn vào các dự án cảng thủy nội địa. 1.000 tỷ đồng để tăng vốn góp vào CTCP Cảng Cái Mép Gemadep - Terminal Link để thực hiện đầu tư mở rộng giai đoạn 2. Còn lại 209 tỷ đồng, GMD sẽ đầu tư mua sắm tài sản cố định để phát triển hoạt động kinh doanh của Công ty.

Về tình hình kinh doanh của Công ty, trong quý I/2022, GMD ghi nhận doanh thu đạt 879,9 tỷ đồng, tăng trưởng 28% so với cùng kỳ năm ngoái. Theo đó, lợi nhuận trước thuế đạt 350,24 tỷ đồng và lợi nhuận sau thuế đạt 319,16 tỷ đồng, tăng 85,7%. Năm nay, Công ty đặt kế hoạch kinh doanh với doanh thu hợp nhất đạt 3.800 tỷ đồng và lợi nhuận trước thuế đạt 1.000 tỷ đồng, lần lượt tăng trưởng 19% và 24% so với thực hiện năm 2021.





Cổ phiếu quan tâm

DGW – Công ty cổ phần Thế giới số



Kháng cự: 160

Hỗ trợ: 100

DGW đã có sự phục hồi khá tốt sau khi chạm đáy quanh 95-10. Giá cổ phiếu đã tăng trở lại hơn 30% lên 127.

Mục tiêu: DGW kỳ vọng về lại vùng đỉnh 160 trong ngắn hạn. Nhà đầu tư tiếp tục nắm giữ và có thể tích lũy thêm nếu giá lui về quanh 110-120. .

DPM – Đạm Phú Mỹ



Kháng cự: 75

Hỗ trợ: 50

Cổ phiếu được hỗ trợ bởi hoạt động kinh doanh tăng trưởng mạnh. Vùng kháng cự mạnh 75 có thể chịu nhiều áp lực chốt lời ngắn hạn.

Mục tiêu: Nhà đầu tư có thể lướt sóng khi giá nhún về 55-60. Mục tiêu giá trong 3 tháng từ 80-85.

MWG – Thế giới di động



Kháng cự: 80

Hỗ trợ: 65

MWG đang hồi phục và quay lại xu hướng tăng trung hạn. Các báo cáo hoạt động kinh doanh cơ bản cũng hỗ trợ đà hồi phục giá cổ phiếu.

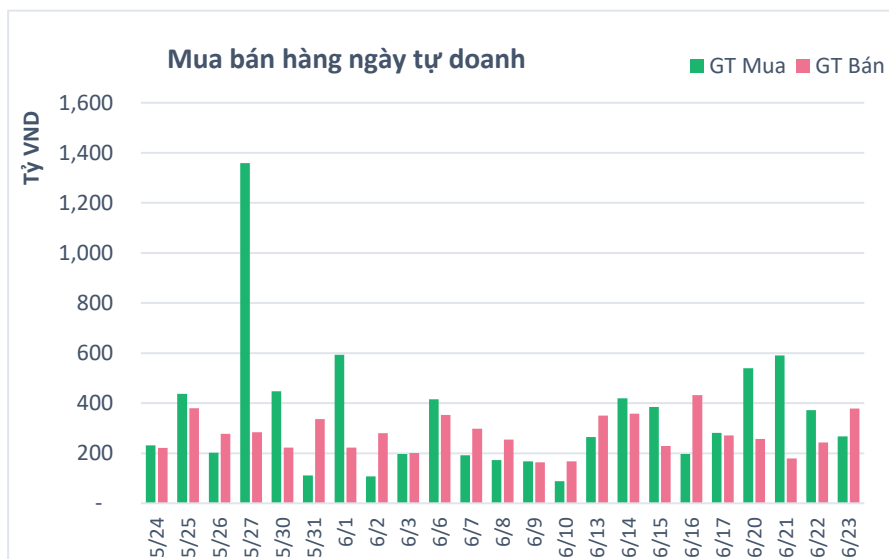
Mục tiêu: Cổ phiếu vừa chia cổ tức. Nhà đầu tư chờ các nhịp điều chỉnh mới tích lũy dần vùng giá từ 65-70.

Cổ phiếu quan tâm:

Ticker	Close	% so với tuần trước	Hỗ trợ	Kháng Cự	Note
DGC	119.8	(11.1)	110	150	Vùng mua 100-110. Mục tiêu 150
DPM	53.0	(15.7)	50	75	Vùng mua 50-55. Mục tiêu 75
DGW	118.0	(7.8)	100	160	Vùng mua 100-110. Mục tiêu 150
FPT	85.5	(7.1)	75	110	Vùng mua 75-80. Mục tiêu 110
HAH	73.1	(8.6)	70	95	Vùng mua 70-73. Mục tiêu 90

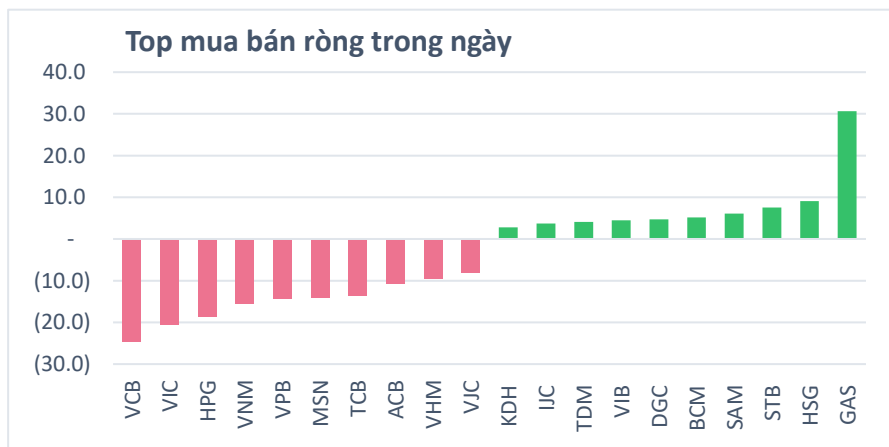


Tổng giá trị mua bán hàng ngày của tự doanh:



Tự doanh quay lại bán ròng hôm nay khoảng 111 tỷ đồng sau 3 phiên mua ròng liên tiếp. Khối tự doanh xoay vòng ngắn hạn rất nhanh và tận dụng các phiên thị trường hồi mạnh để bán chốt lãi.

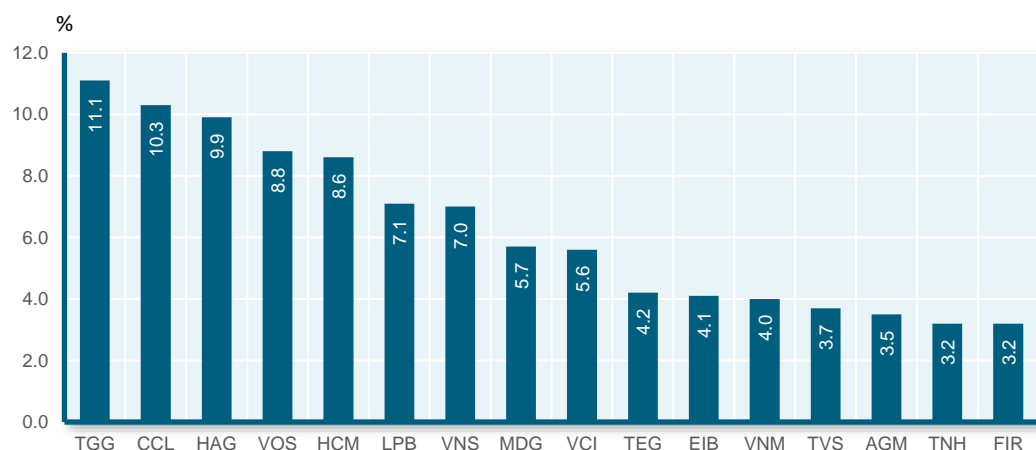
Nhóm cổ phiếu tự doanh mua bán ròng nhiều nhất trong ngày:



GAS được mua ròng nhiều nhất trong ngày khoảng 30 tỷ đồng. Phía bán ròng của tự doanh khá lớn tập trung vào các mã VCB, VIC, HPG, VNM, VPB và MSN.



Top cổ phiếu tăng mạnh 5 phiên gần nhất (%)



Thông kê nhóm cổ phiếu ngân hàng:

Mã CK	Sàn	Giá đóng cửa	% so với đầu năm	KLGD	P/E	P/B	KL NN Mua	KL NN Bán	EPS	Book Value
ACB	HOSE	23.8	-13.6%	2,140,900	5.9	1.3	-	-	4,022	17,840
BID	HOSE	31.0	-17.1%	422,300	11.9	1.8	21,400	21,100	2,615	17,066
CTG	HOSE	25.3	-27.4%	4,669,100	9.2	1.2	2,874,400	96,200	2,739	20,454
EIB	HOSE	31.9	-6.0%	283,300	27.2	2.1	13,100	210,500	1,172	15,006
HDB	HOSE	23.5	-24.4%	997,000	6.7	1.4	80,100	164,700	3,506	16,306
LPB	HOSE	13.5	-33.5%	7,136,500	4.6	0.9	71,000	177,900	2,933	14,712
MBB	HOSE	24.1	-17.4%	5,639,300	6.1	1.4	-	2,100	3,933	17,750
MSB	HOSE	16.5	-41.9%	742,200	5.1	1.1	-	-	3,231	15,132
OCB	HOSE	16.8	-40.0%	824,200	5.2	1.0	35,600	37,300	3,206	16,404
SHB	HOSE	13.6	-39.8%	3,189,200	4.7	1.0	94,200	23,600	2,913	14,181
SSB	HOSE	30.9	-17.8%	1,676,800	13.4	2.3	75,400	-	2,304	13,611
STB	HOSE	21.3	-33.6%	15,465,200	11.5	1.2	4,213,100	297,900	1,856	18,174
TCB	HOSE	36.0	-29.4%	4,708,100	6.6	1.3	-	-	5,458	28,080
TPB	HOSE	26.5	-38.1%	1,838,200	6.5	1.5	502,900	597,700	4,079	17,310
VCB	HOSE	75.9	-3.9%	590,200	12.8	2.6	194,000	85,800	5,910	29,421
VIB	HOSE	20.4	-42.4%	1,731,700	4.4	1.2	-	-	4,651	16,748
VPB	HOSE	28.5	-21.0%	4,754,900	5.5	1.3	189,400	189,400	5,135	21,416
BAB	HNX	16.7	-26.8%	16,200	16.4	1.4	-	-	1,021	12,279
NVB	HNX	32.9	-0.3%	12,100	-	4.3	-	11,800	3	7,695
VBB	UPCOM	10.0	-47.6%	2,200	9.4	0.8	-	-	1,068	12,202
VAB	UPCOM	9.5	-35.8%	107,200	5.0	0.8	-	-	1,902	12,443
SGB	UPCOM	12.8	-31.2%	700	-	1.0	-	-	540	12,368
PGB	UPCOM	17.9	-46.7%	1,800	18.0	1.3	-	-	997	14,272
NAB	UPCOM	13.4	-32.3%	53,300	-	-	-	-	3,247	17,329
KLB	UPCOM	-	-100.0%	-	-	-	-	-	1,031	13,236
BVB	UPCOM	13.1	-43.0%	248,600	18.1	1.0	-	-	725	13,020
ABB	UPCOM	10.1	-38.4%	585,500	4.1	0.8	-	-	2,491	12,860
				57,836,700	9.09	1.38	8,364,600	1,916,000	2,692	16,197



Lịch trả cổ tức:

STT	Mã CK	Sàn	Ngày GDKHQ ▼	Ngày ĐKCC	Ngày thực hiện	Nội dung sự kiện	Loại Sự kiện
1	CCR	HNX	30/06/2022	1/7/2022	21/07/2022	Trả cổ tức năm 2021 bằng tiền, 1,200 đồng/CP	Trả cổ tức bằng tiền mặt
2	CSV	HOSE	24/06/2022	27/06/2022	18/07/2022	Trả cổ tức năm 2021 bằng tiền, 1,500 đồng/CP	Trả cổ tức bằng tiền mặt
3	PNJ	HOSE	23/06/2022	24/06/2022	21/07/2022	Trả cổ tức đợt 2/2021 bằng tiền, 600 đồng/CP	Trả cổ tức bằng tiền mặt
4	SSC	HOSE	22/06/2022	23/06/2022	20/07/2022	Trả cổ tức năm 2021 bằng tiền, 3,000 đồng/CP	Trả cổ tức bằng tiền mặt
5	HDC	HOSE	21/06/2022	22/06/2022		Trả cổ tức năm 2021 bằng cổ phiếu, tỷ lệ 100:25	Trả cổ tức bằng cổ phiếu
6	KBC	HOSE	21/06/2022	22/06/2022		Thưởng cổ phiếu, tỷ lệ 3:1	Thưởng cổ phiếu
7	TMP	HOSE	21/06/2022	22/06/2022	6/7/2022	Trả cổ tức năm 2021 bằng tiền, 3,000 đồng/CP	Trả cổ tức bằng tiền mặt
8	FBC	UPCoM	21/06/2022	22/06/2022	22/07/2022	Trả cổ tức năm 2021 bằng tiền, 6,500 đồng/CP	Trả cổ tức bằng tiền mặt
9	PLE	UPCoM	21/06/2022	22/06/2022	22/07/2022	Trả cổ tức năm 2021 bằng tiền, 900 đồng/CP	Trả cổ tức bằng tiền mặt
10	BIO	UPCoM	20/06/2022	21/06/2022	4/8/2022	Trả cổ tức năm 2021 bằng tiền, 300 đồng/CP	Trả cổ tức bằng tiền mặt
11	BFC	HOSE	17/06/2022	20/06/2022	30/06/2022	Trả cổ tức năm 2021 bằng tiền, 2,000 đồng/CP	Trả cổ tức bằng tiền mặt
12	CTR	HOSE	17/06/2022	20/06/2022	30/06/2022	Trả cổ tức năm 2021 bằng tiền, 1,000 đồng/CP	Trả cổ tức bằng tiền mặt
13	CTR	HOSE	17/06/2022	20/06/2022		Trả cổ tức năm 2021 bằng cổ phiếu, tỷ lệ 1000:231	Trả cổ tức bằng cổ phiếu
14	HPG	HOSE	17/06/2022	20/06/2022	6/7/2022	Trả cổ tức năm 2021 bằng tiền, 500 đồng/CP	Trả cổ tức bằng tiền mặt
15	HPG	HOSE	17/06/2022	20/06/2022		Trả cổ tức năm 2021 bằng cổ phiếu, tỷ lệ 10:3	Trả cổ tức bằng cổ phiếu
16	HAP	HOSE	17/06/2022	20/06/2022	29/07/2022	Trả cổ tức năm 2021 bằng tiền, 400 đồng/CP	Trả cổ tức bằng tiền mặt
17	HVT	HNX	17/06/2022	20/06/2022	6/7/2022	Trả cổ tức năm 2021 bằng tiền, 1,500 đồng/CP	Trả cổ tức bằng tiền mặt
18	VCA	HOSE	17/06/2022	20/06/2022	28/06/2022	Trả cổ tức năm 2021 bằng tiền, 3,000 đồng/CP	Trả cổ tức bằng tiền mặt
19	NBW	HNX	17/06/2022	20/06/2022	15/07/2022	Trả cổ tức năm 2021 bằng tiền, 1,200 đồng/CP	Trả cổ tức bằng tiền mặt
20	GMX	HNX	17/06/2022	20/06/2022	30/06/2022	Trả cổ tức đợt 2/2021 bằng tiền, 850 đồng/CP	Trả cổ tức bằng tiền mặt
21	DDN	UPCoM	16/06/2022	17/06/2022		Trả cổ tức năm 2021 bằng cổ phiếu, tỷ lệ 100:10	Trả cổ tức bằng cổ phiếu
22	HC3	UPCoM	16/06/2022	17/06/2022	5/7/2022	Trả cổ tức đợt 2/2021 bằng tiền, 1,000 đồng/CP	Trả cổ tức bằng tiền mặt
23	CLC	HOSE	16/06/2022	17/06/2022	30/06/2022	Trả cổ tức đợt 2/2021 bằng tiền, 2,500 đồng/CP	Trả cổ tức bằng tiền mặt
24	PTS	HNX	16/06/2022	17/06/2022	28/06/2022	Trả cổ tức năm 2021 bằng tiền, 800 đồng/CP	Trả cổ tức bằng tiền mặt
25	SSB	HOSE	16/06/2022	17/06/2022		Trả cổ tức năm 2021 bằng cổ phiếu, tỷ lệ 100:12.7364	Trả cổ tức bằng cổ phiếu
26	SSB	HOSE	16/06/2022	17/06/2022		Thưởng cổ phiếu, tỷ lệ 100:6.6092	Thưởng cổ phiếu
27	CVN	HNX	16/06/2022	17/06/2022		Thực hiện quyền mua cổ phiếu phát hành thêm, tỷ lệ 2:1, giá 10,000 đồng/CP	Phát hành thêm
28	IPA	HNX	16/06/2022	17/06/2022		Thưởng cổ phiếu, tỷ lệ 10:2	Thưởng cổ phiếu



BP Phân tích

Head: Nguyễn Hồng Khanh
khanhnh@vise.com.vn

Khuyến cáo

Báo cáo này được viết và phát hành bởi VIS để phân phối tại Việt Nam và quốc tế. Các ý kiến và dự báo chỉ thể hiện quan điểm của người viết tại thời điểm phát hành và có thể thay đổi mà không cần thông báo. Chúng tôi chỉ sử dụng những thông tin và quan điểm được cho là đáng tin cậy nhất, tuy nhiên chúng tôi không bảo đảm tuyệt đối tính chính xác và đầy đủ của những thông tin trên. Những quan điểm cá nhân trong báo cáo này đã được cân nhắc cẩn thận dựa trên những nguồn thông tin chúng tôi cho là tốt nhất và hợp lý nhất trong thời điểm viết báo cáo. Tuy nhiên những quan điểm trên có thể thay đổi bất cứ lúc nào, do đó chúng tôi không chịu trách nhiệm phải thông báo cho nhà đầu tư.

Công ty VIS cũng như các công ty con và toàn thể cán bộ công nhân viên hoàn toàn có thể tham gia đầu tư hoặc thực hiện các nghiệp vụ ngân hàng đầu tư đối với cổ phiếu được đề cập trong báo cáo này. Các thông tin cũng như ý kiến trong báo cáo không mang tính chất mời chào mua hay bán bất cứ chứng khoán, quyền chọn, hợp đồng tương lai hay công cụ phái sinh nào. Nhà đầu tư cân nhắc kỹ lưỡng việc sử dụng thông tin cũng nhưng các dự báo tài chính trong tài liệu trên, và VIS không chịu trách nhiệm với bất kì khoản lỗ trực tiếp hoặc gián tiếp nào do sử dụng những thông tin đó.

Tài liệu này chỉ nhằm mục đích lưu hành trong phạm vi hẹp vì vậy không được phép sao chép, tái sản xuất, phát hành cũng như tái phân phối bất kỳ nội dung nào của báo cáo vì bất kỳ mục đích nào nếu không có văn bản chấp thuận của VIS.

VISecurities
CHỨNG KHOÁN QUỐC TẾ VIỆT NAM

Tầm nhìn mới, Giá trị mới

Công ty Cổ phần Chứng khoán Quốc tế Việt Nam (Hội Sở)

Tầng 3, 59 Quang Trung, Quận Hai Bà Trưng - Hà Nội

Tel: (84 24) 710 888 48, Fax: (84 24) 3944 5889

<https://www.vise.com.vn>

Chi nhánh TP Hồ Chí Minh

Tầng 2, tòa nhà Savimex, Số 194 Nguyễn Công Trứ, Quận 1, TP. Hồ Chí Minh

Tel: (84 28) 7108 8848

Fax: (84 28) 3915 2931