

Bản tin chứng khoán

Trong số này

Nhận định **P.1**

Danh mục CP **P.3**

Tin Doanh nghiệp **P.4**

Bộ lọc CP **P.5**

Độ rộng thị trường



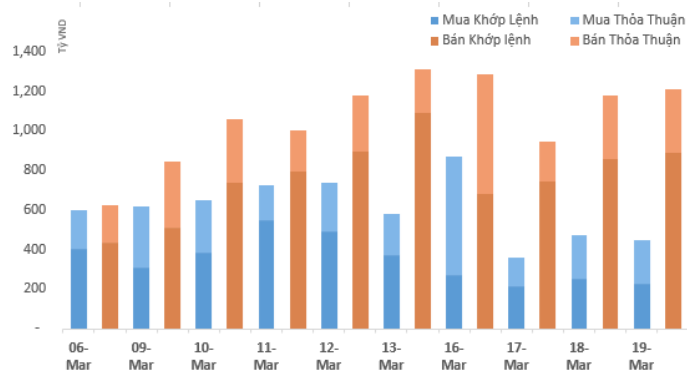
Giao dịch mua bán ròng khối ngoại (tỷ VND)

SCS		2.8
AST		2.1
CTG		1.5
SHS		1.4
KDH		1.2
KLF		0.8
PHR		0.8
DXG		0.7
VRE	(21.9)	
HDB	(23.5)	
VCB	(28.2)	
GAS	(29.2)	
E1VFN30	(40.3)	
VIC	(41.8)	
VJC	(41.8)	
SVC	(58.6)	
VHM	(60.2)	
VNM	(62.2)	
HPG	(78.6)	
MSN	(79.0)	

Thị trường giảm mạnh trở lại sau hai phiên cầm cự quanh vùng 740. Thanh khoản chung trong 1 tuần gần nhất là tăng đột biến với khoảng 3,500 – 4,000 tỷ mỗi ngày tại HOSE. Như giao dịch trong ngày giao dịch tăng mạnh nhờ nhóm cổ phiếu VNM, MSN, HPG và bất ngờ là nhóm penny AMD, HAI có mặt trong top đầu. Hàng loạt cổ phiếu penny đi ngược thị trường suốt cả tháng qua bất ngờ đảo chiều đổ sàn hàng loạt như FLC, QCG, FIT, HAI, AMD, KLF tạo sự bất ngờ lớn. Nhiều cổ phiếu trong số này như QCG, AMD đã tăng hơn 100% trong vòng chưa đến 1 tháng.

Nhóm VN30 ngoài ROS xanh điểm thì hầu hết đều mất điểm trong đó SAB, VNM, PNJ rớt hơn 5%. Nhóm ngân hàng ACB, CTG, VPB đang đi vào vùng giá 20 và đang cố gắng giữ giá trong vài ngày qua. Lực mua đỡ ở giá sàn khá lớn vì vậy dù lực bán mạnh nhưng giá cũng chưa rớt dưới vùng giá 20.

Khối ngoại tiếp tục bán rất mạnh hơn 762 tỷ trong ngày và đều tập trung ở nhóm blue chip MSN(-79 tỷ), HPG(-78.6 tỷ), VNM(-62.2 tỷ), VHM(-60.2 tỷ) trong khi đó hầu như không có lực mua nào đáng kể. Một số cổ phiếu đang ghi nhận khối ngoại mua lại như VCB, CTG nhưng cũng chưa đáng kể.



Vnindex 725.94

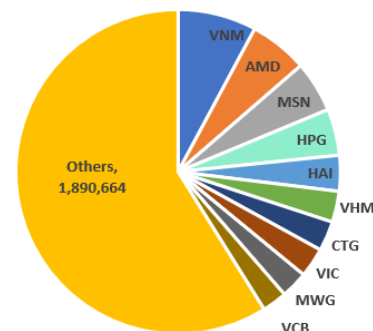
▼ -21.72 (-2.91%)

Biến động Big Cap

CP	Giá	+/-	%
ROS	5.6	360	6.83
NVL	51.0	-	-
SSI	13.7	-	-
KDH	21.0	-	-
TPB	21.3	-	-
VIC	88.7	(300)	(0.34)
HNG	12.8	(50)	(0.39)
MSN	49.2	(200)	(0.40)
VRE	21.9	(200)	(0.90)
VHM	68.5	(1,000)	(1.44)
FPT	47.7	(700)	(1.45)
BHN	53.6	(900)	(1.65)
HDB	20.9	(400)	(1.88)
MBB	16.1	(400)	(2.42)
STB	9.8	(250)	(2.50)
HPG	19.2	(550)	(2.79)
DHG	77.0	(2,300)	(2.90)
POW	8.5	(290)	(3.31)
BID	33.4	(1,150)	(3.33)
VJC	98.0	(3,400)	(3.35)
VPB	20.8	(750)	(3.48)
TCB	17.3	(700)	(3.90)
CTG	20.1	(850)	(4.06)
MWG	75.6	(3,200)	(4.06)
EIB	15.7	(700)	(4.28)
HVN	19.9	(900)	(4.33)
GAS	55.3	(2,700)	(4.66)
PLX	40.1	(2,000)	(4.75)
VCB	66.0	(3,300)	(4.76)
BVH	37.1	(1,900)	(4.87)
PNJ	54.4	(3,000)	(5.23)
VNM	89.0	(6,000)	(6.32)
SAB	127.0	(9,000)	(6.62)



Top giá trị giao dịch (tỷ VND)




Chỉ số Vnindex đang giằng co quanh vùng giá 720 – 740 trong tuần này và có vài phiên khởi sắc tuy nhiên khả năng trụ được trên 700 vẫn khá yếu. Dòng tiền trong nước trong những ngày qua đã đổ vào khá nhiều mua vét ở những vùng giá thấp đỡ cho các phiên rơi thẳng đứng. Tình hình dịch cúm chúng tôi cho là đang đi vào giai đoạn căng thẳng nhất với mức độ bùng phát rất mạnh từ Châu Âu và Mỹ. Dù dùng cách đối phó thế nào thì các quốc gia cũng chỉ có một lựa chọn duy nhất là cách ly toàn bộ biên giới và xét nghiệm khoanh vùng dịch. Các quốc gia hàng đầu Châu Âu như Anh, Pháp, Italy, Tây Ban Nha có thể ở trong đỉnh dịch ít nhất 3 tuần tới vì vậy thị trường sẽ còn chao đảo nhiều lần. Cho đến khi số ca nhiễm chậm lại và cơ bản kiểm soát được dịch bệnh thì thị trường sẽ phát tín hiệu lạc quan và đảo chiều.

Một số cổ phiếu ngân hàng ACB, CTG, VCB, MBB, VPB và một số blue chip VNM, REE, MWG, FPT, DXG, NLG, PHR, D2D đang đi vào giai đoạn tích lũy và có thể đưa vào danh mục theo dõi. Nhà đầu tư tiếp tục quan sát và chờ thời điểm mua vào tốt nhất. Một số cổ đông lớn đã phát tín hiệu mua lại cổ phiếu cần lưu ý:

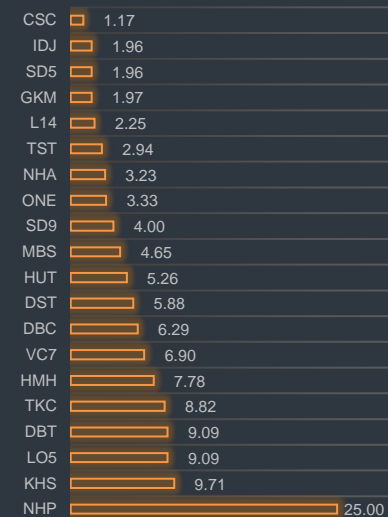
Ngày	Cổ phiếu	Giao dịch cổ đông lớn
10-Mar	AAA	Bà Trần Thị Thoản - Phó TGD Thường trực đăng ký mua 5.000.000 cp
10-Mar	APG	Ông Nguyễn Hồ Hưng - CT.HĐQT đăng ký mua 1.000.000 cp
10-Mar	HAD	Ông Nguyễn Quốc Quyền - Phó Tổng Giám đốc đăng ký mua 700.000 CP
11-Mar	L10	Ông Đặng Văn Long - TV.HĐQT đăng ký mua 1.200.000 cp
12-Mar	MCH	Công ty TNHH Masan Consumer Holdings đã mua 1.000.000 CP
12-Mar	NTL	Ông Đinh Quang Chiến - Phó Chủ tịch HĐQT đăng ký mua 610.000 cp
12-Mar	HNG	Ông Nguyễn Hùng Minh - CĐ đã mua 4.000.000 cp
16-Mar	REE	Platinum Victory Pte Ltd đăng ký mua 3.057.982 cp
16-Mar	NVL	Ông Bùi Thành Nhơn - CT.HĐQT đăng ký mua 5.000.000 cp
17-Mar	NTP	Con ông Đặng Quốc Dũng - Chủ tịch HĐQT đăng ký mua 1.000.000 CP
17-Mar	HTT	Ông Đào Văn Chiến - CT.HĐQT chưa mua 2.500.000 cp
17-Mar	REE	Bà Nguyễn Thị Mai Thanh - CT.HĐQT đăng ký mua 15.000.000 cp
18-Mar	GMD	Ông Đỗ Văn Minh - TGD đăng ký mua 500.000 cp
18-Mar	HCM	Ông Phạm Nghiêm Xuân Bắc - TV.HĐQT đăng ký mua 200.000 cp
18-Mar	BWE	Ông Nguyễn Văn Thiên - CT.HĐQT đăng ký mua 1.000.000 cp
18-Mar	MWG	Ban điều hành MWG đăng ký mua: 340,000 CP

HERE'S THE TOP NEWS COMPANY

Top tăng giá HOSE



Top tăng giá HNX



CII - CTCP Đầu tư Hạ tầng Kỹ thuật TP.HCM - Ngày 18/3, HĐQT đã thông qua phương án mua lại tối đa hơn 14,67 triệu cổ phiếu làm cổ phiếu quỹ, với giá mua không quá 25.000 đồng/cổ phiếu. Thời gian thực hiện ngay sau khi được UBCK Nhà nước chấp thuận.

BWE - CTCP Nước – Môi trường Bình Dương - Dự kiến trình Đại hội đồng cổ đông thường niên 2020 kế hoạch tăng vốn điều lệ thông qua phát hành cổ phiếu ra công chúng. Hình thức phát hành là đấu giá công khai tại HOSE số lượng 37,5 triệu cổ phiếu qua 2 đợt. Đợt 1 phát hành 15 triệu cổ phiếu và đợt 2 là 22,5 triệu cổ phiếu. Thời gian thực hiện dự kiến từ quý II/2020.

NHH - CTCP Nhựa Hà Nội - Đã tổ chức thành công Đại hội đồng cổ đông năm 2020. Đại hội thông qua kế hoạch năm 2020, với mục tiêu doanh thu 1.860 tỷ đồng (tăng 51% so với 2019) và lợi nhuận sau thuế đạt 146 tỷ đồng (tăng 170% so với năm 2019), cổ tức dự kiến trả 20% tiền mặt.

TBC - CTCP Thủy điện Thác Bà – HĐQT sẽ trình đại hội thông qua kế hoạch kinh doanh của Công ty mẹ là 306 tỷ đồng doanh thu và 123,1 tỷ đồng lợi nhuận sau thuế. Mức lợi nhuận này thấp hơn kết quả đạt được trong năm 2019 là 128 tỷ đồng (chỉ bằng 94% kế hoạch năm và giảm 18% so với năm trước).

REE - Công ty cổ phần Cơ điện lạnh - Dự tính tổng doanh thu năm 2020 là 5.965 tỷ đồng và lợi nhuận sau thuế đạt 1.620 tỷ đồng, tương ứng doanh thu tăng 23% nhưng lợi nhuận sau thuế giảm 1% so với thực hiện năm 2019.

HAX - Công ty cổ phần Dịch vụ Ô tô Hàng Xanh - Trình chỉ tiêu lợi nhuận trước thuế đạt 66,6 tỷ đồng, tăng nhẹ 2% so với thực hiện 2019. Công ty không nêu phương án doanh thu. Haxaco trình cổ đông phương án cổ tức năm 2019 là 15% bằng tiền và kế hoạch năm 2020 cũng ở mức 15%.

TLG - CTCP Tập đoàn Thiên Long – Đã thông qua việc mua lại tối đa 1,5 triệu cổ phiếu làm cổ phiếu quỹ, tương đương 1,93% số lượng cổ phiếu đang lưu hành theo phương thức thỏa thuận và khớp lệnh.

VDP - CTCP Dược phẩm Trung ương Vidipha - Ngày 30/3 là ngày giao dịch không hưởng quyền nhận cổ tức năm 2019, ngày đăng ký cuối cùng là 31/3. Theo đó, cổ tức sẽ được trả bằng tiền mặt theo tỷ lệ 18%, thanh toán bắt đầu từ ngày 20/5/2020.

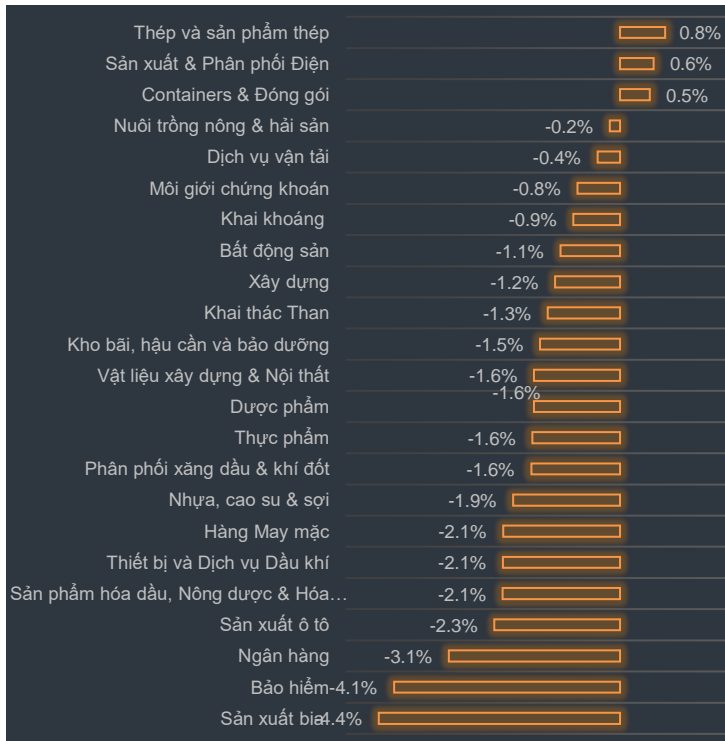
DBD - CTCP Dược – Trang thiết bị y tế Bình Định - Ngày 23/3 là ngày giao dịch không hưởng quyền nhận cổ tức năm 2019, ngày đăng ký cuối cùng là 24/3. Theo đó, cổ tức sẽ được trả bằng tiền mặt



Biến động VN30 trong ngày: EPS trung bình: 3,936 PE: 12.18

VN30	Giá	%	KLGD TB3T	NN Mua	NN Bán	EPS	PE	P/Bv	Giá thấp nhất 6T	Giá cao nhất 6T	RSI
ROS	5.6	6.83	5,308,685	309,120	187,250	314	17.8	0.5	4.9	26.6	32.8
NVL	51	0	506,419	10	106,430	3,682	13.9	2.0	51	63.8	25.4
SSI	13.7	0	2,321,999	360,320	901,600	1,787	7.7	0.7	13.3	22.4	31.2
VIC	88.7	-0.34	660,062	1,023,870	1,494,610	2,280	38.9	2.5	88.5	122.5	14
MSN	49.2	-0.4	1,586,922	44,440	1,750,060	4,765	10.3	1.1	49	79.4	41.7
VRE	21.9	-0.9	1,630,567	1,573,900	2,573,280	1,224	17.9	1.8	21.9	35.6	13.6
SBT	15	-0.99	2,035,920	2,560	323,830	720	20.8	1.3	14.8	22.1	19
VHM	68.5	-1.44	761,780	71,430	950,350	6,366	10.8	3.5	68.5	99.5	15.7
FPT	47.7	-1.45	1,915,660	919,880	948,930	4,796	9.9	1.9	47.6	61	32.8
REE	29.8	-1.65	787,840	-	-	5,286	5.6	0.8	28	37.8	40.5
HDB	20.9	-1.88	1,730,352	64,900	1,191,020	3,675	5.7	1.0	20.9	30	18.5
MBB	16.1	-2.42	7,250,533	1,486,980	1,487,060	3,596	4.5	1.0	16.1	23.5	23.2
STB	9.8	-2.5	10,641,460	150,060	272,650	1,361	7.2	0.7	9.8	12.5	36
HPG	19.2	-2.79	7,430,480	642,420	4,744,800	3,015	6.4	1.1	19	26.3	29.6
POW	8.5	-3.31	2,592,267	118,730	394,740	1,064	8.0	0.7	8.4	13.8	32.1
BID	33.4	-3.33	1,056,457	57,590	145,670	2,412	13.8	1.7	32.8	55.5	25.7
VJC	98	-3.35	413,295	1,510	427,840	7,881	12.4	3.4	98	148.2	15.9
VPB	20.8	-3.48	4,233,284	160,570	151,260	3,377	6.2	1.2	18.7	28.8	31.3
CTD	53	-3.81	208,268	6,340	4,960	9,314	5.7	0.5	49.3	96.3	38.5
TCB	17.3	-3.9	3,141,523	438,000	477,790	2,881	6.0	1.0	17.3	25.1	25.7
MWG	75.6	-4.06	940,993	-	-	8,660	8.7	2.8	75.6	128	17.6
CTG	20.1	-4.06	8,175,483	144,000	69,160	2,541	7.9	1.0	19.6	27.8	29.9
EIB	15.7	-4.28	194,732	-	10,150	704	22.3	1.2	15.6	18.9	27.7
GAS	55.3	-4.66	402,231	146,850	675,120	6,239	8.9	2.1	55.3	108.5	18.6
PLX	40.1	-4.75	381,108	-	174,070	3,617	11.1	1.8	36.2	60.6	33
VCB	66	-4.76	1,080,532	771,250	1,198,390	4,997	13.2	2.9	66	94.5	21.9
BVH	37.1	-4.87	228,849	16,630	227,190	1,551	23.9	1.4	37.1	74.7	15
PNJ	54.4	-5.23	733,617	120,000	121,230	6,012	9.0	2.7	54.4	92	12.1
VNM	89	-6.32	1,207,041	1,316,030	2,014,990	6,076	14.6	5.2	89	133.4	23.9
SAB	127	-6.62	60,446	7,350	18,850	7,880	16.1	4.1	127	261.6	17.3
				9,954,740	23,043,280	3,936	12.18				

Tăng giảm ngành trong ngày



Các CP tăng tốt nhất theo từng nhóm ngành:

Bất động sản: VCR, AMD, NLG

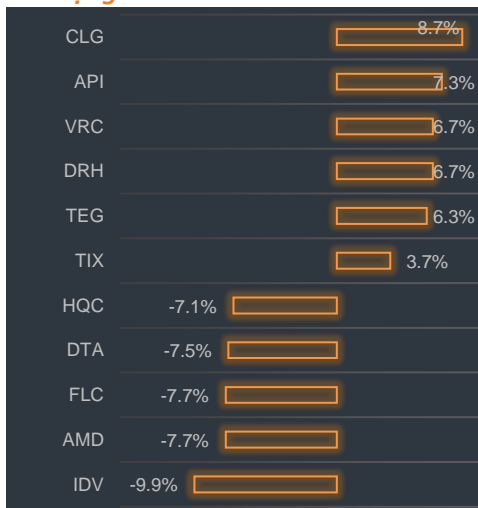
Xây dựng: L14, KDM, TKC

Dầu khí: PVS, ASP, PVE


Chứng khoán: VIG, HBS, MBS

Ngân hàng: STB, TCB, NVB

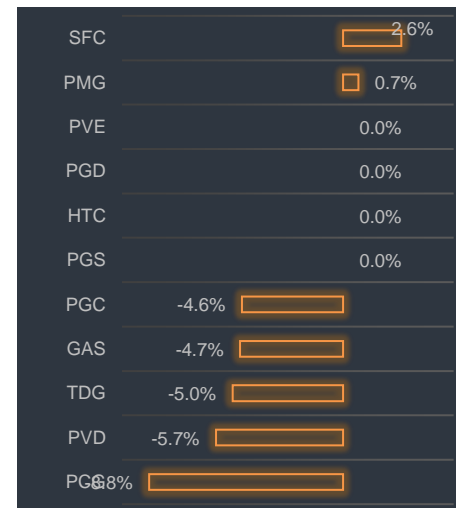
Bất động sản




Xây dựng



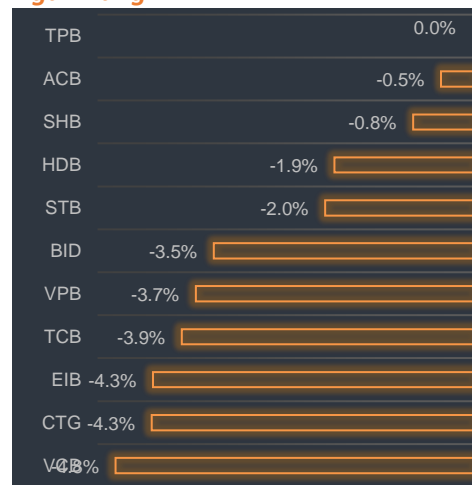
Dầu khí



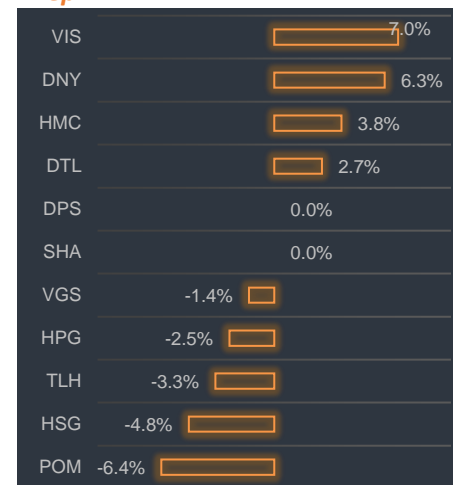
Chứng khoán



Ngân hàng



Thép





BP Phân tích

Head: Nguyễn Hồng Khanh

Tel: 0983.999.350

khanhnh@vise.com.vn

Khuyến cáo

Báo cáo này được viết và phát hành bởi VIS để phân phối tại Việt Nam và quốc tế. Các ý kiến và dự báo chỉ thể hiện quan điểm của người viết tại thời điểm phát hành và có thể thay đổi mà không cần thông báo. Chúng tôi chỉ sử dụng những thông tin và quan điểm được cho là đáng tin cậy nhất, tuy nhiên chúng tôi không bảo đảm tuyệt đối tính chính xác và đầy đủ của những thông tin trên. Những quan điểm cá nhân trong báo cáo này đã được cân nhắc cẩn thận dựa trên những nguồn thông tin chúng tôi cho là tốt nhất và hợp lý nhất trong thời điểm viết báo cáo. Tuy nhiên những quan điểm trên có thể thay đổi bất cứ lúc nào, do đó chúng tôi không chịu trách nhiệm phải thông báo cho nhà đầu tư.

Công ty VIS cũng như các công ty con và toàn thể cán bộ công nhân viên hoàn toàn có thể tham gia đầu tư hoặc thực hiện các nghiệp vụ ngân hàng đầu tư đối với cổ phiếu được đề cập trong báo cáo này. Các thông tin cũng như ý kiến trong báo cáo không mang tính chất mời chào mua hay bán bất cứ chứng khoán, quyền chọn, hợp đồng tương lai hay công cụ phái sinh nào. Nhà đầu tư cần nhắc kỹ lưỡng việc sử dụng thông tin cũng như các dự báo tài chính trong tài liệu trên, và VIS không chịu trách nhiệm với bất kì khoản lỗ trực tiếp hoặc gián tiếp nào do sử dụng những thông tin đó.

Tài liệu này chỉ nhằm mục đích lưu hành trong phạm vi hẹp vì vậy không được phép sao chép, tái sản xuất, phát hành cũng như tái phân phối bất kỳ nội dung nào của báo cáo vì bất kỳ mục đích nào nếu không có văn bản chấp thuận của VIS.

VISecurities
CHỨNG KHOÁN QUỐC TẾ VIỆT NAM

Tầm nhìn mới, Giá trị mới

Công ty Cổ phần Chứng khoán Quốc tế Việt Nam (Hội Sở)

Tầng 3, 59 Quang Trung, Quận Hai Bà Trưng - Hà Nội

Tel: +(84 4) 3 944 5888, Fax: +(84 4) 3 944 5889

<https://www.vise.com.vn>

Chi nhánh TP Hồ Chí Minh

Số 9 Nguyễn Công Trứ, Quận 1, TP. Hồ Chí Minh

Tel: + (84 8) 3915 2930

Fax: + (84 8) 3915 2931