

Bản tin chứng khoán

Trong số này

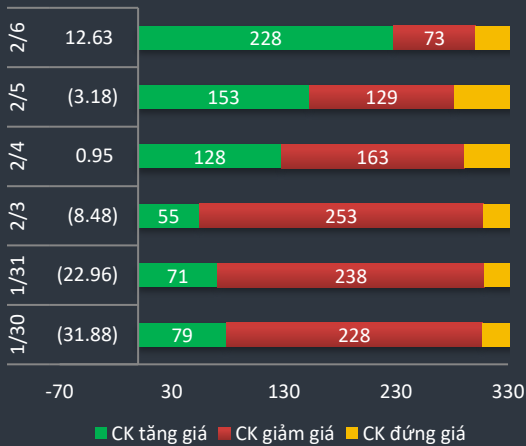
Nhận định **P.1**

Danh mục CP **P.3**

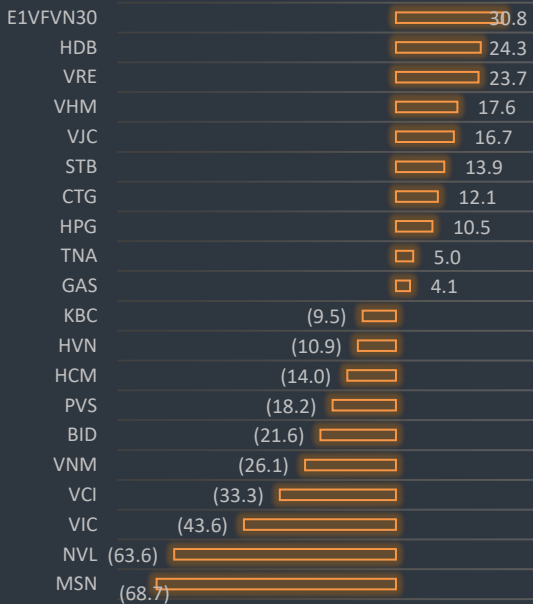
Tin Doanh nghiệp **P.4**

Bộ lọc CP **P.5**

Độ rộng thị trường



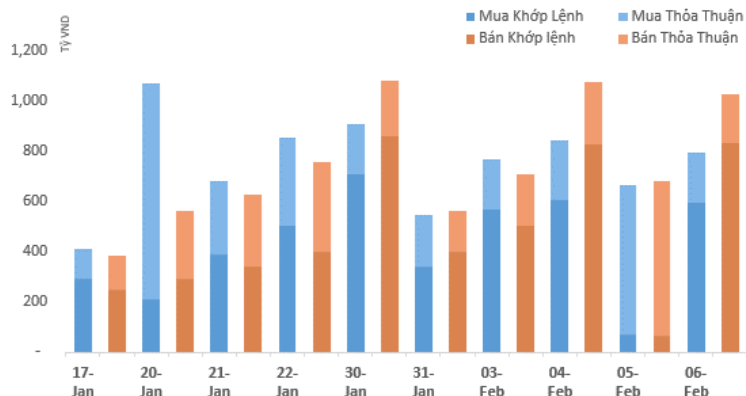
Giao dịch mua bán ròng khối ngoại (tỷ VND)



Sau 5 phiên hoảng loạn thị trường đã có sự ổn định tâm lý hơn, đặc biệt là sau buổi họp báo về dịch cúm Corona do Bộ Y Tế tổ chức vào ngày 5.2. Trong khi thị trường chứng khoán Trung Quốc đã hồi phục từ phiên thứ 3 trở đi thì các chỉ số chứng khoán trong nước vẫn rất xấu cho đến tận ngày thứ 4 mới phục hồi dần. Có thể ngay trong phiên thứ 4 đã có một lượng giải chấp lớn đổ ra vì vậy lực cầu không đủ mạnh và nhà đầu tư vẫn chờ đợi thông tin diễn biến dịch cúm Corona đang đi theo chiều hướng nào.

Trong phiên thứ 5, thị trường lan tỏa sự lạc quan một phần đến từ âm hưởng của chỉ số DJ hôm trước tăng hơn 500 điểm. Trên 2/3 cổ phiếu trong Vn30 xanh điểm trong đó top đầu là của VRE, STB, VPB, HDB, GAS và CTD. Ngân hàng vẫn là nhóm dẫn dắt quan trọng chỉ số dù BID, VCB có dấu hiệu suy yếu. Nhóm ngành BDS Khu công nghiệp đặc biệt trở lại khởi đầu là D2D có phiên trần thứ hai và kéo theo hàng loạt cổ phiếu nhóm ngành này như PHR, TIP, SZC, SZL, NTC ...

Khối ngoại bán khá mạnh trong ngày nổi bật là nhóm cổ phiếu MSN(-68.7 tỷ), NVL(-63.6 tỷ), VIC(-43.6 tỷ), VCI(-33.3 tỷ). Tính từ phiên giao dịch trở lại sau khi nghỉ lễ khối ngoại đã bán ròng tầm 500 tỷ đồng. Nhóm ngân hàng vẫn được khối ngoại mua ròng mạnh như CTG, STB, HDB, BID trong những phiên vừa qua.

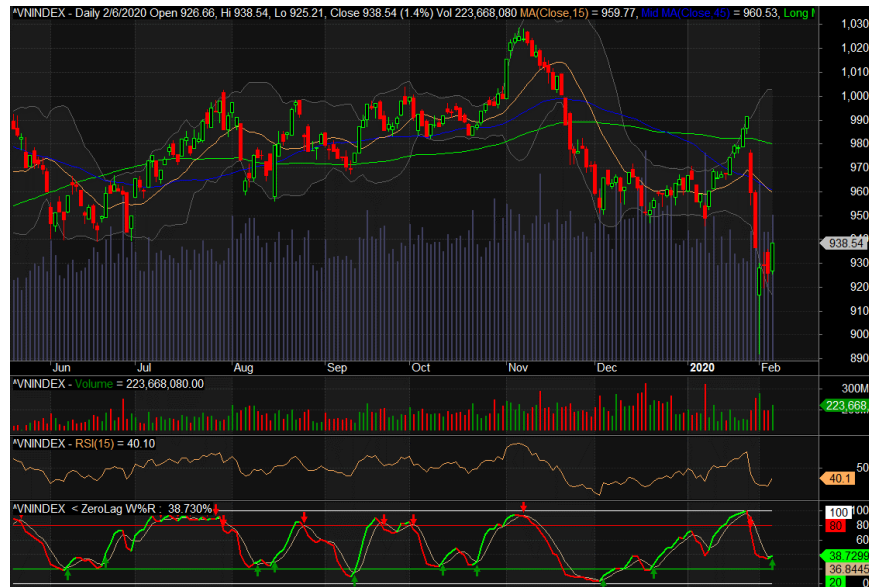


Vnindex 938.54

▲ +12.63 (+1.36%)

Biến động Big Cap

CP	Giá	+/-	%
VRE	31.0	2,000	6.91
STB	11.0	700	6.83
HNG	13.6	850	6.69
VPB	25.5	1,350	5.59
HDB	29.9	1,500	5.28
GAS	85.9	4,300	5.27
POW	10.1	480	5.02
CTG	27.8	1,200	4.52
SSI	17.7	750	4.42
FPT	53.6	1,600	3.08
MBB	21.8	650	3.07
HPG	25.2	750	3.07
EIB	17.7	500	2.91
BVH	58.4	1,600	2.82
TCB	22.4	600	2.76
PNJ	83.9	1,200	1.45
TPB	21.4	300	1.42
MWG	109.5	1,500	1.39
PLX	52.0	500	0.97
VHM	86.8	800	0.93
VNM	107.5	900	0.84
KDH	24.9	150	0.61
VCB	89.4	500	0.56
VJC	127.5	500	0.39
BHN	61.0	-	-
VIC	114.4	(100)	(0.09)
MSN	49.9	(100)	(0.20)
HVN	26.4	(100)	(0.38)
BID	53.2	(300)	(0.56)
DHG	95.9	(600)	(0.62)
NVL	53.0	(1,000)	(1.85)
SAB	190.0	(4,000)	(2.06)
ROS	7.1	(470)	(6.25)



Cú sục mạnh chỉ số đã làm thay đổi hướng đi của Vnindex xuống một nấc thấp hơn gần 30 điểm so với vùng trên 950. Mốc hỗ trợ trở thành kháng cự mới trong ngắn hạn. Tình hình dịch cúm sắp vào giai đoạn đỉnh dịch và vẫn còn khá nhiều rủi ro nếu công tác phòng chống dịch lơ là, đặc biệt là tại VN. Chúng ta chỉ mong thời gian kéo dài sẽ sớm có thuốc trị đặc hiệu có thể chữa nhanh hiệu quả dịch cúm này.

Thị trường hiện tại vẫn còn khá nhạy cảm vì vậy khả năng co giạt vẫn có thể diễn ra trong ngắn hạn. Chúng tôi lưu ý ba nhóm ngành chính ngân hàng, bán lẻ, và thêm BDS khu công nghiệp có thể ưu tiên nắm giữ trong giai đoạn hiện tại. Nhóm ngân hàng ưu tiêu VCB, CTG, VPB, MBB vẫn khá an toàn so với nhóm cổ phiếu các ngành khác.

HERE'S THE TOP NEWS COMPANY

Top tăng giá HOSE

PVD	6.80
TSC	6.80
D2D	6.81
LMH	6.83
DPG	6.83
STB	6.83
FTM	6.83
TTB	6.86
DXG	6.88
VRE	6.91
VRE	6.91
SMB	6.95
VRC	6.96
VRC	6.96
DRH	6.96
HAG	6.97
PHR	6.98

Top tăng giá HNX

VCR	6.33
NSH	6.67
SPP	6.67
TDT	6.84
TAR	6.90
CSC	7.25
SHS	9.09
IDJ	9.52
MBG	9.59
DNM	9.77
PVX	10.00
DST	12.50
VIG	14.29

AAA - CTCP Nhựa An Phát Xanh - Kế hoạch năm 2020, Công ty tập trung nâng cao hiệu quả kinh doanh, cải thiện dòng tiền. Mục tiêu doanh thu và lợi nhuận năm 2020 lần lượt là 10.000 tỷ đồng và 550 tỷ đồng, tăng trưởng 8,2% và 9,6% so với thực hiện năm 2019, trong đó mảng cốt lõi có mục tiêu tăng trưởng 20% so với năm 2019. Sản lượng bao bì đạt 100.000 tấn. Tỷ lệ khai thác khu công nghiệp 100%.

VRC - CTCP Bất động sản và Đầu tư VRC – Đã thông qua bổ sung tờ trình lấy ý kiến cổ đông bằng văn bản về việc chấp thuận cho CTCP Đầu tư Happy Land mua cổ phiếu VRC dẫn đến sở hữu từ 25% trở lên mà không cần chào mua công khai.

GTN - CTCP GTNfoods – Đã thông qua kế hoạch kinh doanh năm 2020 với chỉ tiêu doanh thu thuần hợp nhất 2.909 tỷ đồng, giảm 2% so với thực hiện năm 2019 và lợi nhuận sau thuế 99 tỷ đồng, gấp 7,6 lần năm trước.

BID - Ngân hàng TMCP Đầu tư và Phát triển Việt Nam – BIDV - Ngày 14/2 là ngày giao dịch không hưởng quyền tham dự Đại hội đồng cổ đông thường niên năm 2020, ngày đăng ký cuối cùng là 17/2. Theo đó, Đại hội sẽ được tổ chức vào ngày 07/3 tại Viện đào tạo và Nghiên cứu BIDV, số 773 Hồng Hà, quận Hoàn Kiếm, Hà Nội.

DIC - CTCP Đầu tư và thương mại DIC - Đã công bố kết quả kinh doanh quý IV/2019 với doanh thu đạt 448 tỷ đồng, tăng 40% so với cùng kỳ năm trước, nhưng lợi nhuận sau thuế âm 25 tỷ đồng, trong khi cùng kỳ chỉ lỗ 150 triệu đồng. Lũy kế cả năm 2019, doanh thu của DIC đạt 1.847 tỷ đồng, tăng 44% so với năm 2019, nhưng lỗ sau thuế 18 tỷ đồng.

VCS - CTCP Vicostone - Ngày 24/2 sẽ chốt danh sách cổ đông thực hiện tạm ứng cổ tức đợt 3/2019 bằng tiền tỷ lệ 20%, tương ứng cổ đông sở hữu 1 cổ phiếu được nhận về 2.000 đồng. Thời gian thanh toán cổ tức từ ngày 31/3/2020.

VFG - CTCP Khử trùng Việt Nam - Ngày 14/2 là ngày giao dịch không hưởng quyền nhận cổ tức đợt 2 năm 2019, ngày đăng ký cuối cùng là 17/2. Theo đó, cổ tức sẽ được trả bằng tiền mặt theo tỷ lệ 10%, thanh toán bắt đầu từ ngày 03/3/2020.

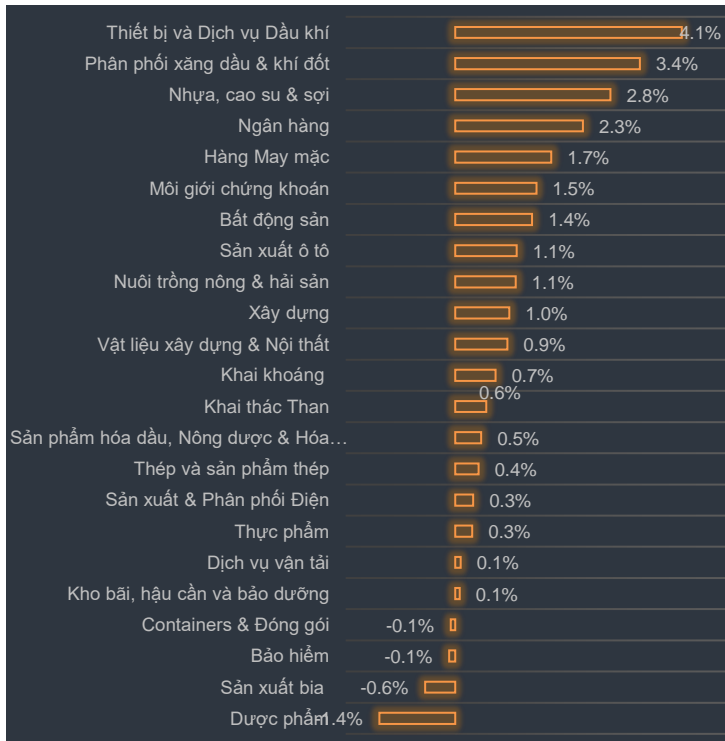
PGI - Tổng CTCP Bảo hiểm Petrolimex - Đã thông báo kết quả kinh doanh 2019 với doanh thu bảo hiểm gốc 3.048 tỷ đồng, lợi nhuận trước thuế 204,5 tỷ đồng. Năm 2020, PGI đặt mục tiêu doanh thu bảo hiểm gốc 3.293 tỷ đồng, lợi nhuận trước thuế 211 tỷ đồng, cổ tức 13%.



Biến động VN30 trong ngày: EPS trung bình: 3,951 PE: 14.17

VN30	Giá	%	KLGD TB3T	NN Mua	NN Bán	EPS	PE	P/Bv	Giá thấp nhất 6T	Giá cao nhất 6T	RSI
VRE	31	6.91	2,157,179	2,845,420	2,079,550	1,168	26.5	2.5	29	35.9	42.6
STB	11	6.83	3,854,437	1,592,180	321,000	1,543	7.1	0.8	9.8	11.1	63.2
VPB	25.5	5.59	2,292,601	-	-	3,341	7.6	1.7	18.7	25.5	77.2
HDB	29.9	5.28	1,468,915	1,158,010	344,170	3,327	9.0	1.8	25.4	29.9	64.2
GAS	85.9	5.27	267,726	117,830	70,390	6,345	13.5	3.7	81.6	108.5	34.6
CTD	53.1	4.94	102,852	43,240	32,780	10,366	5.1	0.5	49.3	99.9	47.3
CTG	27.8	4.52	5,075,098	921,500	486,240	1,643	16.9	1.5	19.6	27.8	77.7
SSI	17.7	4.42	1,462,162	495,790	679,670	1,770	10.0	1.0	17	22.4	41.6
GMD	19.5	3.17	319,364	-	-	2,040	9.6	1.0	18.8	27.4	31
FPT	53.6	3.08	1,479,760	29,640	25,590	4,970	10.8	2.8	51.5	61	41.4
MBB	21.8	3.07	4,467,090	947,099	947,099	3,456	6.3	1.3	20.4	23.5	53.9
HPG	25.2	3.07	6,653,591	920,900	505,050	3,167	8.0	1.7	21.2	26.3	57.1
EIB	17.7	2.91	110,817	11,000	-	445	39.8	1.4	16.4	18.9	52.6
TCB	22.4	2.76	1,808,280	-	-	2,660	8.4	1.5	20.9	25.1	44.8
DPM	11.7	2.63	285,680	45,130	2,750	740	15.8	0.6	11.1	15.3	37.4
REE	34	2.1	675,623	-	-	5,613	6.1	1.2	33.3	39.7	37.7
PNJ	83.9	1.45	634,464	300,000	310,970	5,857	14.3	4.6	78.1	92	43.2
SBT	18	1.41	1,229,973	22,680	-	850	21.2	1.5	15.8	19	37.1
MWG	109.5	1.39	635,505	-	-	8,704	12.6	4.8	107.9	128	40.3
VHM	86.8	0.93	1,117,605	480,950	277,900	5,311	16.3	6.4	82.5	99.5	51.3
VNM	107.5	0.84	893,540	1,506,810	1,749,380	6,132	17.5	6.6	105	133.4	31.6
VCB	89.4	0.56	812,708	276,250	305,020	5,275	16.9	4.5	75.6	94.5	49.9
VJC	127.5	0.39	434,664	230,110	99,420	9,852	12.9	4.5	125.5	148.2	25.6
VIC	114.4	-0.09	422,678	162,840	543,840	1,400	81.7	5.4	114.3	126.1	32.4
MSN	49.9	-0.2	1,174,009	391,720	1,767,980	4,508	11.1	1.9	49.9	80.9	24
DHG	95.9	-0.62	27,207	20,780	2,750	4,828	19.9	4.2	86	102.6	55.9
CII	24	-0.83	350,518	21,480	56,830	2,000	12.0	1.2	20	26	48.4
NVL	53	-1.85	368,465	80,750	1,280,670	3,212	16.5	2.5	53	64	35
SAB	190	-2.06	34,673	270,550	320,470	7,654	24.8	7.5	190	283.4	15
ROS	7.1	-6.25	18,144,292	558,300	50,220	346	20.5	0.7	7.1	28	11.1
				13,450,959	12,259,739	3,951	14.17				

Tăng giảm ngành trong ngày



Các CP tăng tốt nhất theo từng nhóm ngành:

Bất động sản: IDJ, DXG, CSC


Xây dựng: PVX, PXT, TGG

Dầu khí: HTC, PVD, PGD

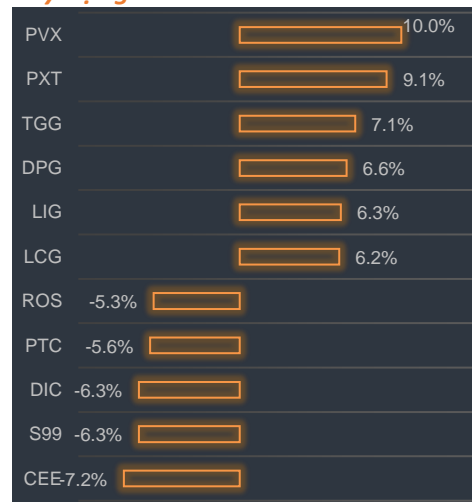
Chứng khoán: VIG, SHS, WSS

Ngân hàng: STB, VPB, HDB


Bất động sản




Xây dựng



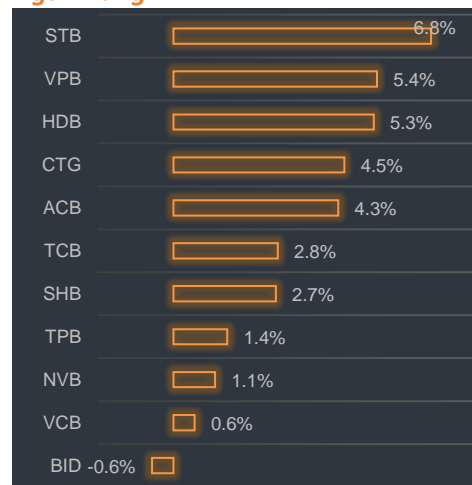
Dầu khí




Chứng khoán



Ngân hàng



Thép





BP Phân tích

Head: Nguyễn Hồng Khanh

Tel: 0983.999.350

khanhnh@vise.com.vn

Khuyến cáo

Báo cáo này được viết và phát hành bởi VIS để phân phối tại Việt Nam và quốc tế. Các ý kiến và dự báo chỉ thể hiện quan điểm của người viết tại thời điểm phát hành và có thể thay đổi mà không cần thông báo. Chúng tôi chỉ sử dụng những thông tin và quan điểm được cho là đáng tin cậy nhất, tuy nhiên chúng tôi không bảo đảm tuyệt đối tính chính xác và đầy đủ của những thông tin trên. Những quan điểm cá nhân trong báo cáo này đã được cân nhắc cẩn thận dựa trên những nguồn thông tin chúng tôi cho là tốt nhất và hợp lý nhất trong thời điểm viết báo cáo. Tuy nhiên những quan điểm trên có thể thay đổi bất cứ lúc nào, do đó chúng tôi không chịu trách nhiệm phải thông báo cho nhà đầu tư.

Công ty VIS cũng như các công ty con và toàn thể cán bộ công nhân viên hoàn toàn có thể tham gia đầu tư hoặc thực hiện các nghiệp vụ ngân hàng đầu tư đối với cổ phiếu được đề cập trong báo cáo này. Các thông tin cũng như ý kiến trong báo cáo không mang tính chất mời chào mua hay bán bất cứ chứng khoán, quyền chọn, hợp đồng tương lai hay công cụ phái sinh nào. Nhà đầu tư cần nhắc kỹ lưỡng việc sử dụng thông tin cũng như các dự báo tài chính trong tài liệu trên, và VIS không chịu trách nhiệm với bất kì khoản lỗ trực tiếp hoặc gián tiếp nào do sử dụng những thông tin đó.

Tài liệu này chỉ nhằm mục đích lưu hành trong phạm vi hẹp vì vậy không được phép sao chép, tái sản xuất, phát hành cũng như tái phân phối bất kỳ nội dung nào của báo cáo vì bất kỳ mục đích nào nếu không có văn bản chấp thuận của VIS.

VISecurities
CHỨNG KHOÁN QUỐC TẾ VIỆT NAM

Tầm nhìn mới, Giá trị mới

Công ty Cổ phần Chứng khoán Quốc tế Việt Nam (Hội Sở)

Tầng 3, 59 Quang Trung, Quận Hai Bà Trưng - Hà Nội

Tel: +(84 4) 3 944 5888, Fax: +(84 4) 3 944 5889

<https://www.vise.com.vn>

Chi nhánh TP Hồ Chí Minh

Số 9 Nguyễn Công Trứ, Quận 1, TP. Hồ Chí Minh

Tel: + (84 8) 3915 2930

Fax: + (84 8) 3915 2931