

# Bản tin chứng khoán

## Trong số này

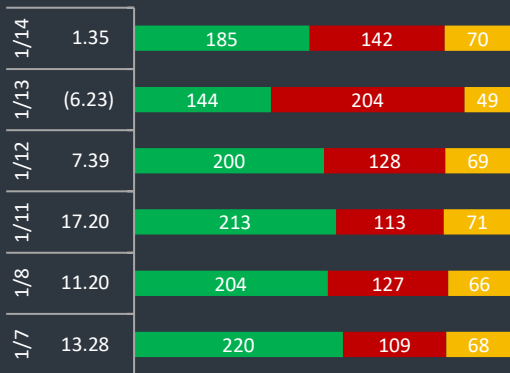
Nhận định **P.1**

Danh mục CP **P.2**

Tin Doanh nghiệp **P.3**

Bộ lọc CP **P.4**

### Độ rộng thị trường



■ CK tăng giá ■ CK giảm giá ■ CK đứng giá

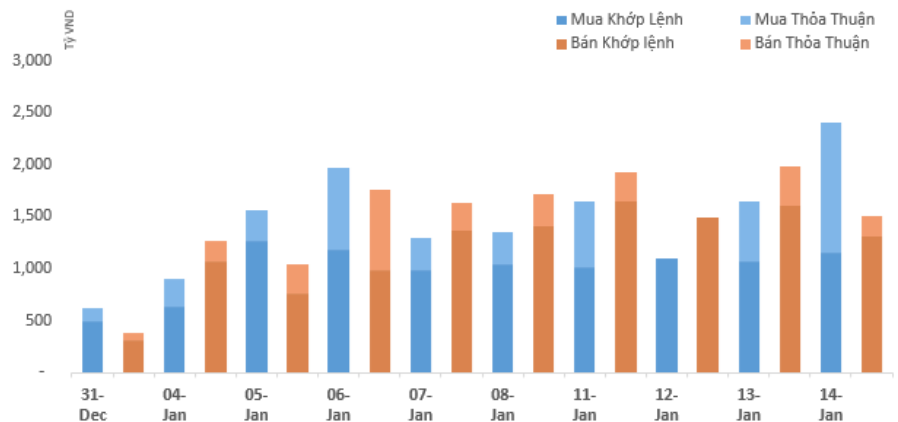
### Giao dịch mua bán ròng khối ngoại (tỷ VND)

VIC	623.5
KBC	361.3
NVL	120.9
VRE	100.3
FUEVFN30	45.1
VHM	44.0
DXG	40.8
E1VFN30	31.2
SBT	22.8
DBC	19.6
STB	16.0
NLG	(14.8)
AGG	(16.4)
VCB	(16.9)
CTG	(23.7)
VND	(29.8)
SHB	(34.3)
VCI	(77.7)
VNM	(118.4)
HPG	(210.5)

Sau phiên mất điểm hôm trước thị trường mở cửa với sự dè dặt và thận trọng hơn. Chỉ số Index bật xanh đầu phiên nhưng mức độ vừa phải và gặp phải áp lực bán lớn khi nhiều nhà đầu tư tranh thủ chốt lời. Sự giằng co gần như duy trì hết phiên giao dịch trong ngày và đóng cửa xanh nhẹ 1.3 điểm.

Nhóm ngân hàng chỉ có VCB, HDB giảm nhẹ so với các cổ phiếu khác đều hồi phục như VPB, STB, TCB, MBB, VIB tăng tốt từ 1%-3%. STB bất ngờ tăng tốc cuối phiên lên trên vùng giá 20 trở lại. Cổ phiếu chứng khoán cũng đồng loạt tăng mạnh trong đó hơn 2/3 nhóm cổ phiếu tăng trên 5% như SSI, VND, HCM SHS, CTS ... SSI cũng vượt qua HPG dẫn đầu giao dịch thị trường với 784 tỷ đồng, tiếp sau là nhóm ngân hàng STB, MBB, TCB.

Khối ngoại mua ròng hơn 5.7 triệu cổ phiếu VIC giúp giá trị mua ròng cả ngày tăng lên 909 tỷ đồng. Những cổ phiếu mua ròng nhiều nhất trong ngày có KBC(361.3 tỷ), NVL(120.9 tỷ), VRE(100.3 tỷ), FUEVFN30(45.1 tỷ). Phía bán ròng nổi bật có HPG(-210.5 tỷ), VNM(-118.4 tỷ), VCI(-77.7 tỷ), SHB(-34.3 tỷ). Giá HPG đã điều chỉnh hai phiên liên tiếp sau khi lập đỉnh trên 45.



# Vnindex 1,187.4

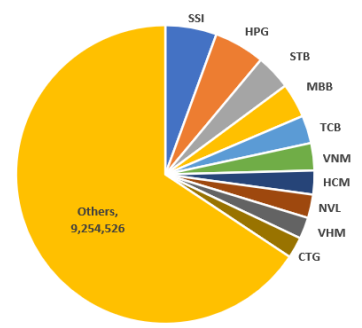
▲ +1.35 (+0.11%)

## Biến động Big Cap

CP	Giá	+/-	%
SSI	35.4	1,850	5.52
PDR	56.0	2,700	5.07
VPB	36.8	1,100	3.08
STB	20.1	600	3.08
GVR	32.7	800	2.51
BCM	52.0	900	1.76
TCB	35.8	600	1.71
MBB	26.4	400	1.54
VIB	35.2	500	1.44
MWG	127.9	1,700	1.35
CTG	39.2	500	1.29
VRE	36.6	400	1.10
BID	48.9	400	0.83
TPB	27.7	50	0.18
POW	14.2	-	-
ACB	29.9	-	-
DHG	108.9	(100)	(0.09)
FPT	66.4	(100)	(0.15)
HDB	26.8	(50)	(0.19)
REE	53.0	(200)	(0.38)
VJC	130.7	(600)	(0.46)
NVL	75.2	(400)	(0.53)
HPG	44.5	(250)	(0.56)
BVH	70.0	(400)	(0.57)
VIC	110.4	(700)	(0.63)
PNJ	82.1	(600)	(0.73)
VCB	103.9	(900)	(0.86)
HVN	30.8	(300)	(0.96)
GAS	92.1	(900)	(0.97)
SAB	205.0	(2,100)	(1.01)
MSN	92.3	(1,000)	(1.07)
VNM	113.1	(1,400)	(1.22)
VHM	99.6	(1,300)	(1.29)



Top giá trị giao dịch (tỷ VND)



Nhóm ngân hàng và chứng khoán trong ngày đóng vai trò khá quan trọng trong việc giữ chỉ số Index xanh điểm trở lại. Dù vậy những blue chip khác như VHM, VNM, SAB, MSN lại mất điểm làm ảnh hưởng lại chỉ số khá nhiều. Dù sao đây cũng là điều tốt vì nếu chỉ số index tăng quá nhanh tiệm cận vùng 1200 thì áp lực bán sẽ căng thẳng hơn.

Thị trường đã có 2 phiên giằng co sau khi tiệm cận vùng đỉnh lịch sử. Yếu tố tích cực đó là thị trường không có tín hiệu chốt lời mạnh và khi điều chỉnh cũng không có tín hiệu xả hàng trên diện rộng. Dòng tiền mạnh là nhân tố quan trọng đủ sức nâng đỡ thị trường giúp chỉ số không bị điều chỉnh quá sâu. Ngoài ra thông tin thị trường cũng không có tin tức gì quan trọng để ảnh hưởng đến tâm lý chung nhà đầu tư. Thị trường có thể tiếp tục giằng co vài phiên vì vậy nhà đầu tư có thể tận dụng lướt sóng trên chứng khoán sẵn có và chờ các đợt rung lắc để cơ cấu danh mục.

### Cổ phiếu quan tâm:

Ticker	Close	% so với tuần trước	Hỗ trợ	Kháng cự	Vùng Mua	Lãi / Lỗ	Ngày đưa vào DM
GAS	92.1	(0.60)	75	95	Mua quanh 85. Mục tiêu 95	7.6%	12/7/2020
PNJ	82.1	0.60	65	85	Mua quanh 70-72. Mục tiêu 80-85	12.5%	11/11/2020
VCB	103.9	(2.90)	80	110	Nắm giữ	25.3%	10/28/2020
HPG	44.5	3.90	28	50	Nắm giữ	45.4%	10/28/2020
HBC	17.0	(0.90)	12.5	18	Mua quanh 14. Mục tiêu 18	32.8%	11/29/2020
MWG	127.9	5.90	90	130	Mua quanh 110-115. Mục tiêu 130	10.3%	12/25/2020
PHR	69.3	7.60	50	70	Nắm giữ.	28.3%	10/30/2020
D2D	64.6	1.90	50	70	Mua quanh 55. Mục tiêu 70	17.5%	12/7/2020
FPT	66.4	6.20	46	70	Mua quanh 50-51. Mục tiêu 70	30.5%	10/28/2020
HSG	25.1	3.90	14	27	Nắm giữ. Mục tiêu nâng lên 27	69.6%	10/28/2020
STB	20.1	8.90	11	22	Mua quanh 12.5-13. Nâng mục tiêu 22	50.0%	10/30/2020
GEX	23.9	2.10	21	28	Mua quanh 22-23. Mục tiêu 27	3.0%	12/30/2020
GVR	32.7	15.40	11.5	35	Nắm giữ	142.2%	10/28/2020
DXG	18.3	5.20	11	22	Mua quanh 12 Mục tiêu 22	41.9%	11/6/2020
NKG	16.1	0.30	14	22	Mua quanh 16. Mục tiêu 22	0.6%	1/5/2021

(bHb e3 a) Với các vị thế chạm mục tiêu ngắn hạn, nhà đầu tư nếu kỳ vọng có thể tiếp tục nắm giữ hoặc hiện thực hóa lợi nhuận ½)

# HERE'S THE TOP NEWS COMPANY

## Top tăng giá HOSE

SFI	6.88
KBC	6.89
TVS	6.90
PET	6.90
EVG	6.90
SGT	6.90
TNT	6.91
TEG	6.92
HVX	6.92
SGR	6.93
PTL	6.94
VTO	6.96
VTO	6.96
LCM	6.96
VPI	6.97
VPI	6.97
VOS	6.99
SMT	6.99
TMT	7.00
KSH	12.50

## Top tăng giá HNX

VKC	8.77
ART	8.89
V21	9.09
VIG	9.09
SPI	9.09
TST	9.38
VTJ	9.52
KDM	9.68
SHS	9.70
MBS	9.80
CT6	12.12
QNC	14.55
DID	14.81

**PLX** - Tập đoàn Xăng Dầu Việt Nam - Kết thúc năm 2020, PLX ước tính doanh thu hợp nhất đạt 123 ngàn tỷ đồng và lãi trước thuế 1,268 tỷ đồng, lần lượt bằng 101% và 81% kế hoạch đã đề ra. So với con số thực hiện trong năm 2019, các chỉ tiêu này giảm lần lượt 35% và 78%.

**KDF** - CTCP Thực phẩm đông lạnh KIDO - Kido Foods - Mặc dù doanh thu thuần năm 2020 của KIDO Foods đạt 1.282,24 tỷ đồng, giảm nhẹ 7,3% so với năm 2019 nhưng lợi nhuận trước thuế đã hoàn thành 100,1% so với kế hoạch, đạt 200,17 tỷ đồng, tăng 8% so với năm 2019 và lợi nhuận sau thuế đạt 156,59 tỷ đồng, tăng 9,9% so với năm 2019.

Ngày 18/12/2020, KIDO phát hành 23,088 triệu cổ phiếu KDC để hoán đổi cổ phiếu KDF của KIDO Foods nhằm thực hiện phương án sáp nhập vào Tập đoàn. Việc chuyển giao cổ phiếu dự kiến sẽ được hoàn tất trong quý I/2021.

**BWE** - CTCP Nước – Môi trường Bình Dương - Ước kết quả kinh doanh năm 2020 với tổng doanh thu công ty mẹ 3.735 tỷ đồng, tăng 20% so với năm trước, lợi nhuận sau thuế 526 tỷ đồng, tăng 13%. Năm 2021, BWE đặt mục tiêu tổng doanh thu 3.860 tỷ đồng và 530 tỷ đồng lợi nhuận sau thuế.

**BCE** - CTCP Xây dựng và Giao thông Bình Dương - Đã thông qua ước kết quả hoạt động năm 2020 với doanh thu thuần giảm 33% còn 423 tỷ đồng. Lợi nhuận sau thuế ước đạt 33,3 tỷ đồng, giảm hơn 10%, và cổ tức 2020 theo tỷ lệ 9%.

**SGT** - CTCP Công nghệ Viễn thông Sài Gòn - Thông báo góp vốn 125 tỷ đồng thành lập Công ty TNHH Đầu tư và Phát triển Công nghệ Cao SaiGontel, tương ứng 100%/vốn Công ty mới.

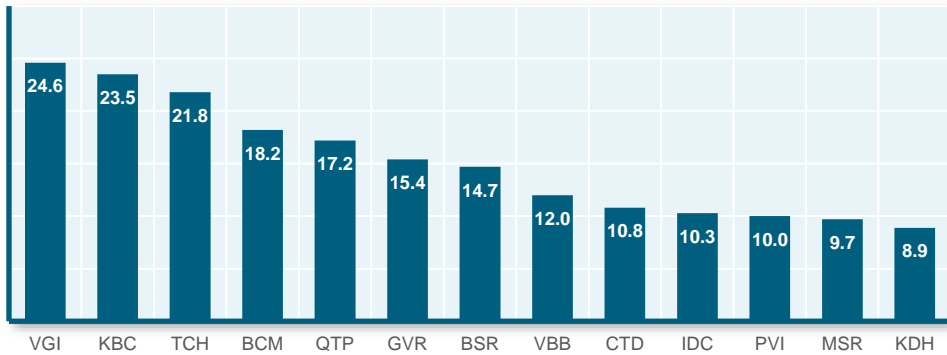
**SVT** - CTCP Công nghệ Sài Gòn Viễn Đông - Năm 2020, SVT ước tổng doanh thu và thu nhập đạt 116 tỷ đồng và lợi nhuận sau thuế đạt 31,6 tỷ đồng. Nếu so với kế hoạch đã đề ra, các kết quả này gấp 1,2 lần về mục tiêu doanh thu và 3,5 lần về chỉ tiêu lãi sau thuế.

**ABT** - CTCP Xuất nhập khẩu thủy sản Bến Tre - Ngày 22/1 là ngày giao dịch không hưởng quyền tạm ứng cổ tức đợt 1 năm 2020, ngày đăng ký cuối cùng là 25/1. Theo đó, cổ tức sẽ được trả bằng tiền mặt theo tỷ lệ 10%, thanh toán bắt đầu từ ngày 08/2/2021.

**SAM** - CTCP Sam Holdings - Đã thông qua việc góp vốn 250 tỷ đồng giai đoạn I thành lập CTCP Đầu tư Phát triển Nam Tây Nguyên, tương ứng tỷ lệ sở hữu 80%/vốn Công ty mới.



## Top cổ phiếu tăng mạnh 5 phiên gần nhất



## Thống kê nhóm cổ phiếu ngân hàng:

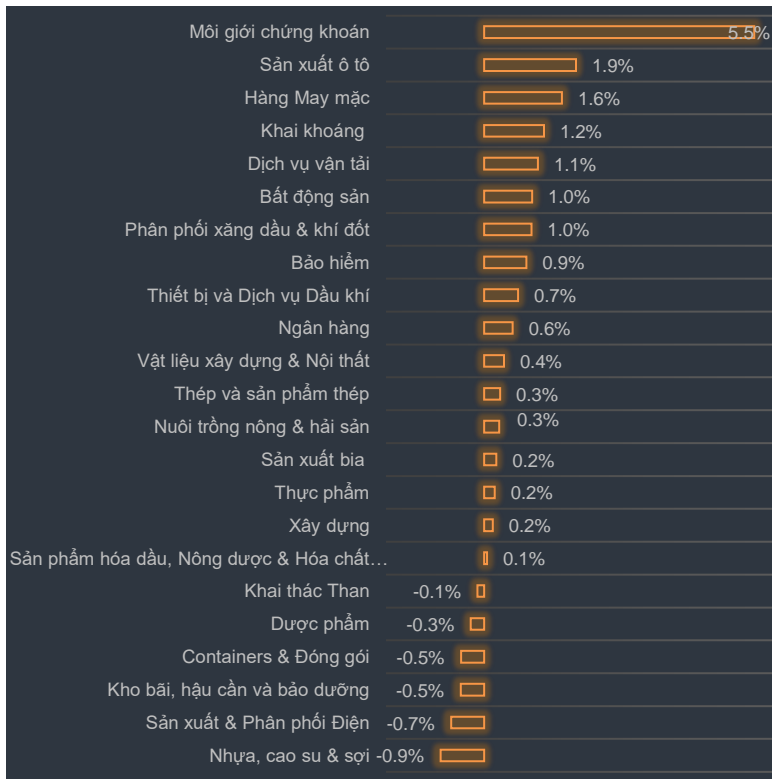
Mã CK	Sàn	Giá đóng cửa	KLGD	P/E	P/B	KL NN Mua	KL NN Bán	Vốn hóa (tỷ VND)	Tỷ lệ nắm giữ	EPS	Book Value
VCB	HOSE	103.9	832,200	22.4	4.1	453,900	615,900	385,352	23.76	4,630	25,200
VIB	HOSE	35.2	818,400	7.8	2.6	100	6,100	39,050	20.22	4,490	13,340
TPB	HOSE	27.7	2,198,600	6.4	1.5	-	-	28,525	30.00	4,350	18,280
VPB	HOSE	36.8	6,531,000	8.9	1.8	169,000	169,300	90,335	22.77	4,150	20,260
HDB	HOSE	26.8	3,675,000	7.7	1.4	630,700	556,400	42,713	17.35	3,490	19,140
TCB	HOSE	35.8	11,995,200	11.3	1.8	-	-	125,300	22.49	3,180	19,620
ACB	HNX	29.9	8,491,200	9.7	2.0	-	-	64,523	30.00	3,090	15,230
MBB	HOSE	26.4	20,138,800	8.8	1.5	760,200	502,600	73,887	23.00	2,990	18,140
CTG	HOSE	39.2	8,275,700	13.3	1.8	708,400	1,313,900	145,771	28.85	2,950	22,230
BID	HOSE	48.9	1,904,800	23.0	2.5	78,600	131,200	196,476	17.41	2,130	19,450
LPB	UPCOM	14.4	14,964,800	8.4	1.0	540,100	34,200	15,475	3.58	1,720	14,090
SHB	HNX	19.1	24,754,125	12.3	1.4	2,200	1,795,100	33,527	7.25	1,550	13,600
ABB	HOSE	13.6	1,011,050	9.1	0.9	-	-	7,770	-	1,500	14,770
STB	HOSE	20.1	27,462,300	15.2	1.3	838,700	20,400	36,253	9.35	1,320	15,640
MSB	HOSE	19.9	5,747,400	15.5	1.4	28,200	-	21,382	30.00	1,280	13,750
BAB	HNX	21.6	2,100	26.7	1.9	-	-	15,304	-	810	11,570
EIB	HOSE	21.6	508,000	30.9	1.6	-	-	26,556	30.00	700	13,500
NVB	HNX	12	6,458,155	109.1	1.2	600,000	-	4,882	7.56	110	10,400
KLB	UPCOM	19.0	123,700		1.6	-	-	6,078	-		12,210
			<b>145,892,530</b>	<b>19.24</b>	<b>1.75</b>	<b>4,810,100</b>	<b>5,145,100</b>	<b>1,348,199</b>		<b>2,469</b>	<b>16,338</b>



### Lịch trả cổ tức:

STT	Mã CK	Sàn	Ngày GDKHQ ▼	Ngày ĐKCC	Ngày thực hiện	Nội dung sự kiện	Loại Sự kiện
1	NBT	UPCoM	15/01/2021	18/01/2021	29/01/2021	Trả cổ tức đợt 1/2020 bằng tiền, 500 đồng/CP	Trả cổ tức bằng tiền mặt
2	ICT	HOSE	14/01/2021	15/01/2021	28/01/2021	Trả cổ tức đợt 1/2020 bằng tiền, 1,000 đồng/CP	Trả cổ tức bằng tiền mặt
3	TIP	HOSE	14/01/2021	15/01/2021	28/01/2021	Trả cổ tức năm 2020 bằng tiền, 1,500 đồng/CP	Trả cổ tức bằng tiền mặt
4	BMJ	UPCoM	13/01/2021	14/01/2021		Thực hiện quyền mua cổ phiếu phát hành thêm, tỷ lệ 1:4, giá 10,000 đồng/CP	Phát hành thêm
5	NTL	HOSE	13/01/2021	14/01/2021	27/01/2021	Trả cổ tức năm 2020 bằng tiền, 1,500 đồng/CP	Trả cổ tức bằng tiền mặt
6	CDP	UPCoM	13/01/2021	14/01/2021	28/01/2021	Trả cổ tức năm 2020 bằng tiền, 700 đồng/CP	Trả cổ tức bằng tiền mặt
7	BSP	UPCoM	12/1/2021	13/01/2021	29/01/2021	Trả cổ tức đợt 1/2020 bằng tiền, 500 đồng/CP	Trả cổ tức bằng tiền mặt
8	A32	UPCoM	12/1/2021	13/01/2021	26/01/2021	Trả cổ tức đợt 1/2020 bằng tiền, 1,500 đồng/CP	Trả cổ tức bằng tiền mặt
9	A32	UPCoM	12/1/2021	13/01/2021	26/01/2021	Trả cổ tức đợt 1/2020 bằng tiền, 1,500 đồng/CP	Trả cổ tức bằng tiền mặt
10	TLG	HOSE	12/1/2021	13/01/2021	27/01/2021	Trả cổ tức đợt 2/2020 bằng tiền, 1,000 đồng/CP	Trả cổ tức bằng tiền mặt
11	SDG	HNX	11/1/2021	12/1/2021		Thực hiện quyền mua cổ phiếu phát hành thêm, tỷ lệ 10000:4202, giá 10,000 đồng/CP	Phát hành thêm
12	VCG	HOSE	11/1/2021	12/1/2021	2/2/2021	Trả cổ tức năm 2019 bằng tiền, 600 đồng/CP	Trả cổ tức bằng tiền mặt
13	VCG	HOSE	11/1/2021	12/1/2021	2/2/2021	Trả cổ tức năm 2020 bằng tiền, 600 đồng/CP	Trả cổ tức bằng tiền mặt
14	HNP	UPCoM	11/1/2021	12/1/2021	1/2/2021	Trả cổ tức năm 2020 bằng tiền, 1,500 đồng/CP	Trả cổ tức bằng tiền mặt
15	NSC	HOSE	11/1/2021	12/1/2021	29/01/2021	Trả cổ tức đợt 2/2019 bằng tiền, 2,500 đồng/CP	Trả cổ tức bằng tiền mặt
16	NSC	HOSE	11/1/2021	12/1/2021	29/01/2021	Trả cổ tức đợt 2/2019 bằng tiền, 2,500 đồng/CP	Trả cổ tức bằng tiền mặt
17	TCM	HOSE	11/1/2021	12/1/2021	4/2/2021	Trả cổ tức đợt 1/2020 bằng tiền, 500 đồng/CP	Trả cổ tức bằng tiền mặt
18	TCM	HOSE	11/1/2021	12/1/2021	4/2/2021	Trả cổ tức đợt 1/2020 bằng tiền, 500 đồng/CP	Trả cổ tức bằng tiền mặt
19	BWS	UPCoM	11/1/2021	12/1/2021	22/01/2021	Trả cổ tức đợt 2/2020 bằng tiền, 400 đồng/CP	Trả cổ tức bằng tiền mặt
20	AMV	HNX	11/1/2021	12/1/2021	20/05/2021	Trả cổ tức đợt 1/2019 bằng tiền, 1,000 đồng/CP	Trả cổ tức bằng tiền mặt
21	AMV	HNX	11/1/2021	12/1/2021	24/06/2021	Trả cổ tức đợt 2/2019 bằng tiền, 1,000 đồng/CP	Trả cổ tức bằng tiền mặt
22	AMV	HNX	11/1/2021	12/1/2021		Trả cổ tức năm 2019 bằng cổ phiếu, tỷ lệ 100:40	Trả cổ tức bằng cổ phiếu
23	DPH	UPCoM	11/1/2021	12/1/2021	25/01/2021	Trả cổ tức năm 2020 bằng tiền, 1,500 đồng/CP	Trả cổ tức bằng tiền mặt
24	NJC	UPCoM	11/1/2021	12/1/2021	22/01/2021	Trả cổ tức năm 2019 bằng tiền, 1,200 đồng/CP	Trả cổ tức bằng tiền mặt
25	PPY	HNX	8/1/2021	11/1/2021		Trả cổ tức năm 2019 bằng cổ phiếu, tỷ lệ 20:1	Trả cổ tức bằng cổ phiếu
26	DHP	HNX	8/1/2021	11/1/2021	28/01/2021	Trả cổ tức năm 2020 bằng tiền, 500 đồng/CP	Trả cổ tức bằng tiền mặt
27	TPS	UPCoM	8/1/2021	11/1/2021	25/01/2021	Trả cổ tức năm 2019 bằng tiền, 600 đồng/CP	Trả cổ tức bằng tiền mặt
28	DNT	UPCoM	8/1/2021	11/1/2021	25/01/2021	Trả cổ tức đợt 1/2020 bằng tiền, 500 đồng/CP	Trả cổ tức bằng tiền mặt

# Tăng giảm ngành trong ngày



## Các CP tăng tốt nhất theo từng nhóm ngành:

**Bất động sản:** HQC, TEG, TIG

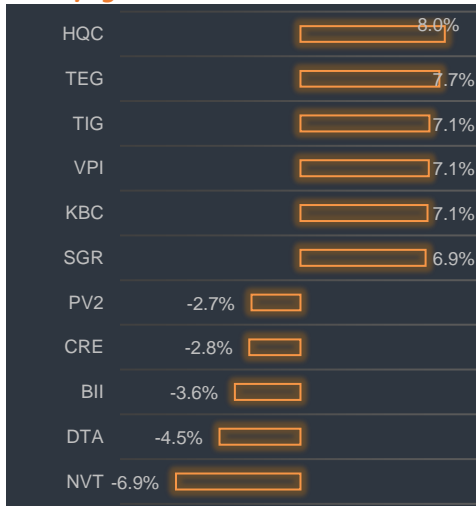
**Xây dựng:** KDM, V21, HID

**Dầu khí:** PMG, PGD, CNG

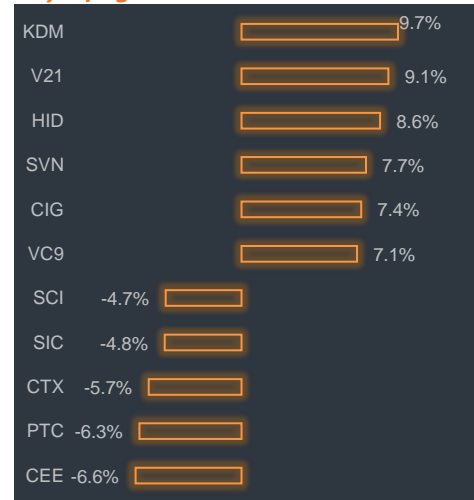
**Chứng khoán:** MBS, SHS, VIG

**Ngân hàng:** LPB, VPB, STB


### Bất động sản



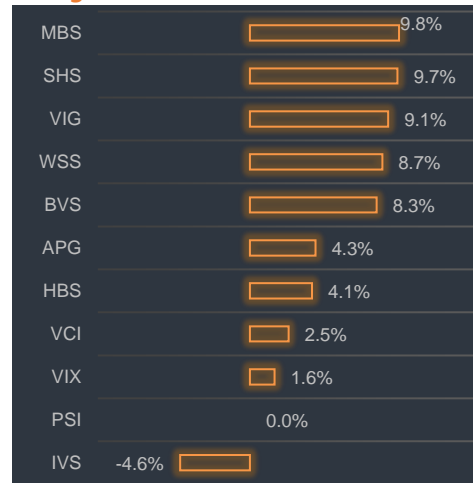
### Xây dựng




### Dầu khí



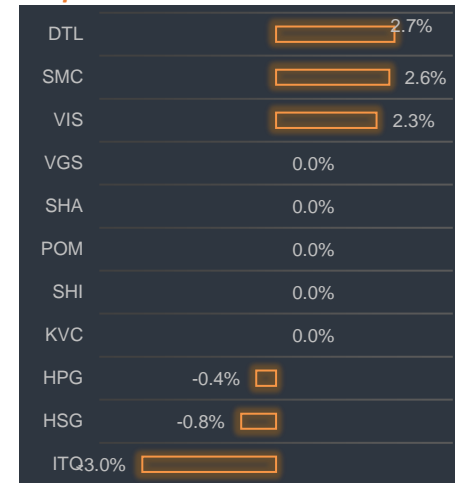
### Chứng khoán



### Ngân hàng



### Thép





## BP Phân tích

Head: Nguyễn Hồng Khanh  
khanhnh@vise.com.vn

## Khuyến cáo

*Báo cáo này được viết và phát hành bởi VIS để phân phối tại Việt Nam và quốc tế. Các ý kiến và dự báo chỉ thể hiện quan điểm của người viết tại thời điểm phát hành và có thể thay đổi mà không cần thông báo. Chúng tôi chỉ sử dụng những thông tin và quan điểm được cho là đáng tin cậy nhất, tuy nhiên chúng tôi không bảo đảm tuyệt đối tính chính xác và đầy đủ của những thông tin trên. Những quan điểm cá nhân trong báo cáo này đã được cân nhắc cẩn thận dựa trên những nguồn thông tin chúng tôi cho là tốt nhất và hợp lý nhất trong thời điểm viết báo cáo. Tuy nhiên những quan điểm trên có thể thay đổi bất cứ lúc nào, do đó chúng tôi không chịu trách nhiệm phải thông báo cho nhà đầu tư.*

*Công ty VIS cũng như các công ty con và toàn thể cán bộ công nhân viên hoàn toàn có thể tham gia đầu tư hoặc thực hiện các nghiệp vụ ngân hàng đầu tư đối với cổ phiếu được đề cập trong báo cáo này. Các thông tin cũng như ý kiến trong báo cáo không mang tính chất mời chào mua hay bán bất cứ chứng khoán, quyền chọn, hợp đồng tương lai hay công cụ phái sinh nào. Nhà đầu tư cần nhắc kỹ lưỡng việc sử dụng thông tin cũng nhưng các dự báo tài chính trong tài liệu trên, và VIS không chịu trách nhiệm với bất kì khoản lỗ trực tiếp hoặc gián tiếp nào do sử dụng những thông tin đó.*

*Tài liệu này chỉ nhằm mục đích lưu hành trong phạm vi hẹp vì vậy không được phép sao chép, tái sản xuất, phát hành cũng như tái phân phối bất kỳ nội dung nào của báo cáo vì bất kỳ mục đích nào nếu không có văn bản chấp thuận của VIS.*

**VISecurities**  
CHỨNG KHOÁN QUỐC TẾ VIỆT NAM

Tầm nhìn mới, Giá trị mới

### Công ty Cổ phần Chứng khoán Quốc tế Việt Nam (Hội Sở)

Tầng 3, 59 Quang Trung, Quận Hai Bà Trưng - Hà Nội

Tel: 024 710 888 48, Fax: 024 3944 5889

<https://www.vise.com.vn>

### Chi nhánh TP Hồ Chí Minh

Tầng 2, tòa nhà Savimex, Số 194 Nguyễn Công Trứ, Quận 1, TP. Hồ Chí Minh

Tel: 028.7108 8848

Fax: 028 3915 2931