

Trong số này

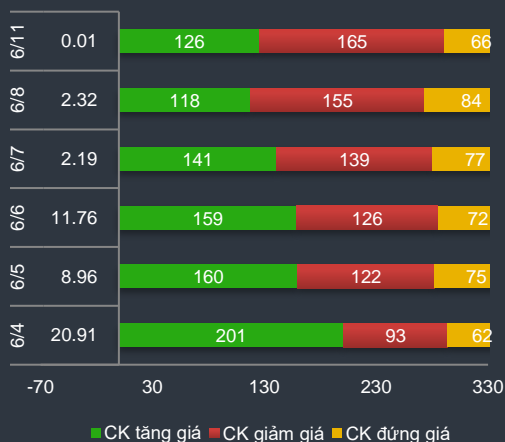
Nhận định **P.1**

Tin Doanh Nghiệp **P.3**

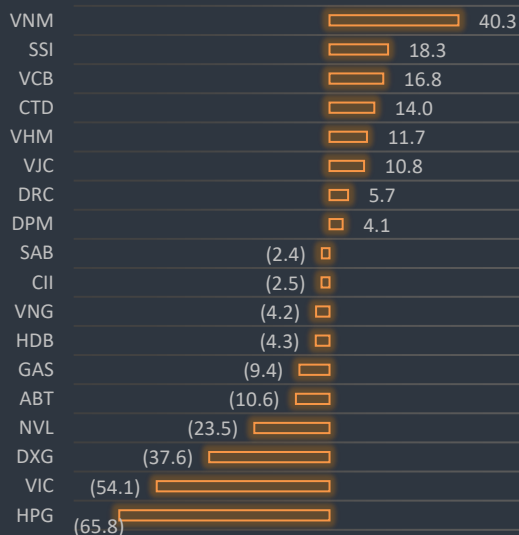
Phân tích Kỹ Thuật **P.4**

Bộ Lọc Cổ Phiếu **P.5**

Độ rộng thị trường



Giao dịch mua bán ròng khối ngoại (tỷ VND)



Thị trường có những diễn biến trái chiều với mức giảm nhẹ đầu phiên, sau đó giữ xanh nhẹ hầu hết thời gian giao dịch trước khi mất động lực vào buổi chiều. Dòng tiền ra vào thị trường cũng không ổn định khi có một vài thời điểm xuất hiện các luồng tiền mua bán mạnh ngược dòng nhau. Điều này cho thấy một phần bất ổn tâm lý sau ngày Chủ Nhật cuối tuần nhiều cảm xúc và đầu óc có phần tác động tâm lý thận trọng ở nhà đầu tư nội.

Chỉ số Vnindex có thể đã giảm điểm hôm nay khi lực bán bất ngờ đổ dồn mạnh vào cuối phiên. Nhưng nhờ 4 cổ phiếu lớn VNM, TCB, VPB và VJC đã giữ chỉ số cân bằng vào phút cuối. Ở nhóm big cap số mã giảm vẫn chiếm số lượng áp đảo hơn trong đó giảm nhiều nhất là HDB (-3.4%), PLX (-2.8%), STB (-2.3%).

Hai cổ phiếu bán lẻ MWG tăng tốt trong khi DGW tăng trần. MWG đã tăng hơn 20% sau 2 tuần còn DGW hầu như không bị ảnh hưởng gì ở đợt điều chỉnh thị trường vừa qua và đã tăng 50% kể từ đầu năm. DGW đã có lợi nhuận Q1 tăng hơn gấp đôi so với cùng kỳ và dự đoán Q2 tiếp tục khả quan nhờ hoạt động kinh doanh điện thoại và văn phòng tăng trưởng nhờ làm nhà phân phối Xiaomi và những sản phẩm tiêu dùng điện, điện tử. Kế hoạch lợi nhuận năm nay của DGW tăng 20% nhưng khả năng DGW có thể tăng trưởng trên 30%-40% với lợi nhuận từ 120-130 tỷ đồng.

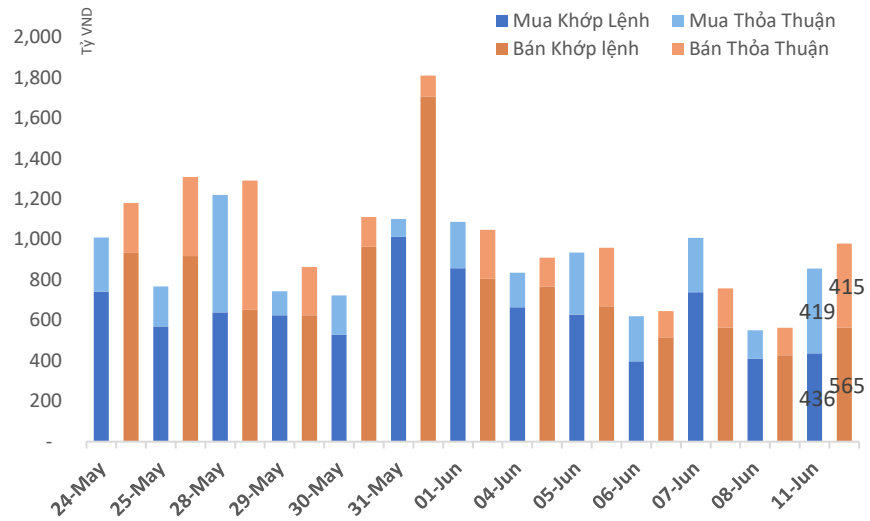
Một thông tin về ngành đường là Bộ Nông nghiệp Mỹ (USDA) dự báo sản lượng đường toàn cầu năm 2018/19 sẽ giảm 4 triệu tấn (so với dự báo trước) xuống 188 triệu tấn do thu hoạch giảm ở Brazil, Pakistan và Liên minh châu Âu (EU) mặc dù cao kỷ lục ở Ấn Độ và Thái Lan. Một số thị trường như Trung Quốc, Thái Lan vẫn tăng sản lượng đường. Tại VN tồn kho đường đã lên đến 700 ngàn tấn. Giá đường bán tại các nhà máy đã bán gần ngang giá đường nhập lậu, một số nhà máy đã bán thấp hơn giá thành sản xuất để giảm bớt lượng đường tồn kho (11.400-12.000 đồng/kg). Hiện có 3 quốc gia đang xuất khẩu tới 80% lượng đường lỏng vào Việt Nam với thuế suất 0% là: Trung Quốc, Hàn Quốc, Thái Lan. Tình hình ngành đường sẽ còn khó khăn kéo dài qua năm 2019 và nhiều công ty đường nhỏ có thể phải M&A và chỉ những doanh nghiệp lớn mới tồn tại được.

Vnindex 1036.69

▲ ++0.01 (+0.01%)

Biến động Big Cap

CP	Vốn hóa	Giá	%
ROS	30,840	65.2	6.89
BHN	26,425	114	3.73
TCB	127,043	109	3.61
VJC	83,047	184	2.79
VPB	79,662	53.2	2.7
VNM	261,380	180.1	1.75
CTD	12,253	160.1	1.65
MWG	37,746	122.7	1.4
VRE	85,739	45.1	1.35
SSI	16,679	34.05	0.15
VIC	327,867	124.3	0.08
BVH	65,257	95.9	0
VHM	321,553	120	0
GAS	185,977	97.2	-0.31
EIB	18,626	15.15	-0.33
TPB	15,818	28.5	-0.52
SAB	155,831	243	-0.82
PNJ	19,674	182	-0.93
NVL	33,321	53.5	-0.93
FPT	25,217	47.5	-0.94
HPG	91,925	60.6	-1.14
MSN	97,592	85	-1.16
VCB	212,268	59	-1.17
DHG	14,068	107.6	-1.28
MBB	55,010	30.3	-1.46
BID	105,980	31	-1.59
CTG	104,441	28.05	-1.75
STB	22,726	12.6	-2.33
PLX	76,829	66.3	-2.79
HDB	41,104	41.9	-3.46



Khối ngoại giao dịch ở mức trung bình và có một giao dịch thỏa thuận lớn diễn ra ở VPB với hơn 4.5 triệu cổ phiếu. Ở giao dịch khớp lệnh khối ngoại bán ròng gần 130 tỷ đồng. HPG bán ròng nhiều nhất 65.8 tỷ đồng, VIC (54.1 tỷ) và DXG (37.6 tỷ). Phía mua ròng có VNM nhiều nhất hơn 40 tỷ, SSI, VCB, CTD, VHM mua ròng từ 10 đến 18 tỷ đồng mỗi mã.

Ở kỳ đảo danh mục ETF sắp tới VNM ETF sẽ loại ra 2 cổ phiếu Việt Nam HAG và HSG. Hiện tại, VNM ETF đang nắm giữ khoảng 19,4 triệu cổ phiếu HAG, 4,7 triệu cổ phiếu HSG và toàn bộ sẽ bị bán hết vào cuối tuần. Sau đợt review này tỷ trọng CP Việt Nam trong rổ sẽ giảm xuống 71,5%. Các mã chiếm tỷ trọng lớn VNM (8%), VIC (8%), NVL (7%), MSN (6,5%), VCB (6%)... Một số CP có thể mua thêm sắp tới là VNM, VRE, NVL.



Về yếu tố kỹ thuật, chỉ số Vnindex hiện đang có tín hiệu phân phối tại vùng kháng cự ngay điểm giao cắt của đường EMA 50 và EMA 100. Các chỉ báo kỹ thuật ngắn hạn Stochastic cũng đang đi vào vùng quá mua vì vậy thị trường cần một giai đoạn điều chỉnh ngắn hạn. Thời điểm gần giai đoạn Review ETF cũng là khá trùng hợp xu hướng chung giao dịch thị trường thường chậm lại để chờ thông tin. Các nhà đầu tư ngắn hạn có thể hạ bớt tỷ trọng đảm bảo an toàn và chờ đợi cơ hội khi thị trường điều chỉnh để đón đầu cổ phiếu mục tiêu.



Cổ phiếu Quan tâm

CP	Vùng mua	Ghi chú	Đồ thị
HDB	38 – 40	Sau khi phục hồi về giá hơn 30%, HDB đang có tín hiệu điều chỉnh mạnh hai phiên gần đây. Ngưỡng hỗ trợ mạnh đặt tại 38 là vùng giá HDB thường bật lại trong quá khứ. Nhà đầu tư có thể gia tăng trạng thái tích lũy quanh vùng này và nắm giữ từ 3 đến 6 tháng với kỳ vọng lợi nhuận từ 20% - 30%.	
BID	30 – 31	BID đã giảm mạnh từ vùng giá 45 về 25 chỉ trong 2 tháng. Vùng giá 30 là vùng đệm tập trung nhiều điểm mua bán do yếu tố tâm lý và là giao cắt của các đường EMA 200. Các tín hiệu ngắn hạn đang cho trạng thái quá mua và có thể điều chỉnh nếu thị trường bất lợi. Các yếu tố cơ bản hiện vẫn hỗ trợ cổ phiếu và bản thân giá BID cũng đã giảm hơn 30% từ đỉnh. Nhà đầu tư có thể đặt trạng thái mua dần quanh 30-31 với mục tiêu giá quay lại vùng 40 từ 3 đến 5 tháng.	

Technical Analysis

Devise Your Investment Strategy

Bộ lọc cổ phiếu đáng chú ý.

Ticker	Giá	Giá cao nhất	Chênh lệch	KLGD trung bình	EPS 4Q	PE	Hỗ trợ level 1	Hỗ trợ Level 2
VCB	59.0	74.7	-21.0%	3,028,215	2,892	20.40	54	50
BID	31.0	45.5	-31.9%	2,360,223	2,110	14.69	30	24
CTG	28.1	37.7	-25.6%	8,901,855	2,110	13.29	26	21
MSN	85.0	114.6	-25.8%	966,423	3,997	21.27	89	76
VJC	184.0	228.1	-19.3%	810,862	12,200	15.08	180	155
HPG	60.6	66.7	-9.1%	5,422,851	5,466	11.09	53	47
VPB	53.2	69.3	-23.2%	3,997,956	4,668	11.40	53	50
MBB	30.3	36.8	-17.7%	6,640,465	2,286	13.25	30	26
ACB	42.6	51.1	-16.6%	4,480,601	2,568	16.59	40	35
HDB	41.9	51.8	-19.1%	3,151,540	1,780	23.54	43	38
MWG	122.7	135.6	-9.5%	417,703	7,608	16.13	100	94
STB	12.6	17.1	-26.3%	11,321,229	753	16.73	13.5	12.5
PNJ	182.0	206	-11.7%	317,977	7,522	24.20	160	140
SHB	9.3	13.8	-32.6%	16,581,201	1,419	6.55	11	10
CTD	160.1	239	-33.0%	295,071	20,978	7.63	130	110

Lịch sử diễn tin cổ phiếu quan tâm:

Cổ phiếu	Bản tin ngày
BID, HDB	11/06/2018
FPT, STB, VNM	04/06/2018
VCB, HDB, VPB	01/06/2018
MWG, ACB, MBB	28/05/2018

Sự Kiện

HDB: Ông Mai Văn Bình - Chủ tịch
HDQT đăng ký bán 80.682 CP

CDN: Ngày 14/06/2018, giao dịch
đầu tiên 33.000.000 cổ phiếu niêm
yết bổ sung

SEB: Bà Đinh Thu Thủy - Ủy viên
HDQT đã mua 5.035.000 CP

PAC Pinaco sẽ trả nốt cổ tức đợt
3/2017 bằng tiền tỷ lệ 30%

NET: 22.6.2018, ngày GDKHQ trả cổ
tức bằng tiền mặt (1.500 đ/cp)

POM: Chị ông Đỗ Xuân Chiếu -
CT.HDQT đã mua 3.068.966 cp

HERE'S THE TOP NEWS COMPANY

PXT - CTCP Xây lắp Đường ống Bể chứa Dầu khí - Năm 2018 đặt kế hoạch doanh thu đạt 231 tỷ đồng và lợi nhuận 11,4 tỷ đồng, giảm hơn phần nửa so với thực hiện năm trước.

PXS - CTCP Kết cấu kim loại và lắp máy dầu khí - Năm 2018, Công ty dự kiến doanh thu đạt 670 tỷ đồng, giảm 19% so với thực hiện năm 2017; lợi nhuận trước thuế dự kiến 2 tỷ đồng, tăng hơn gấp đôi so với năm 2017.

LCG - CTCP Licogi 16 – Đã thông qua nghị quyết về việc sẽ mua vào tối đa 2 triệu cổ phiếu làm cổ phiếu quỹ. Số cổ phiếu này sẽ được mua theo giá thị trường theo phương thức khớp lệnh trên sàn HOSE. Nguồn vốn được Công ty lấy từ Quỹ Đầu tư và phát triển.

THG - CTCP Đầu tư và Xây dựng Tiền Giang - Ngày 18/6 là ngày giao dịch không hưởng quyền nhận cổ tức năm 2017, ngày đăng ký cuối cùng là 19/6. Theo đó, cổ tức sẽ được trả cổ phiếu theo tỷ lệ 10:1 (cổ đông sở hữu 10 cổ phiếu được nhận 1 cổ phiếu mới), tương đương THG sẽ phát hành gần 2 triệu cổ phiếu mới trong đợt này.

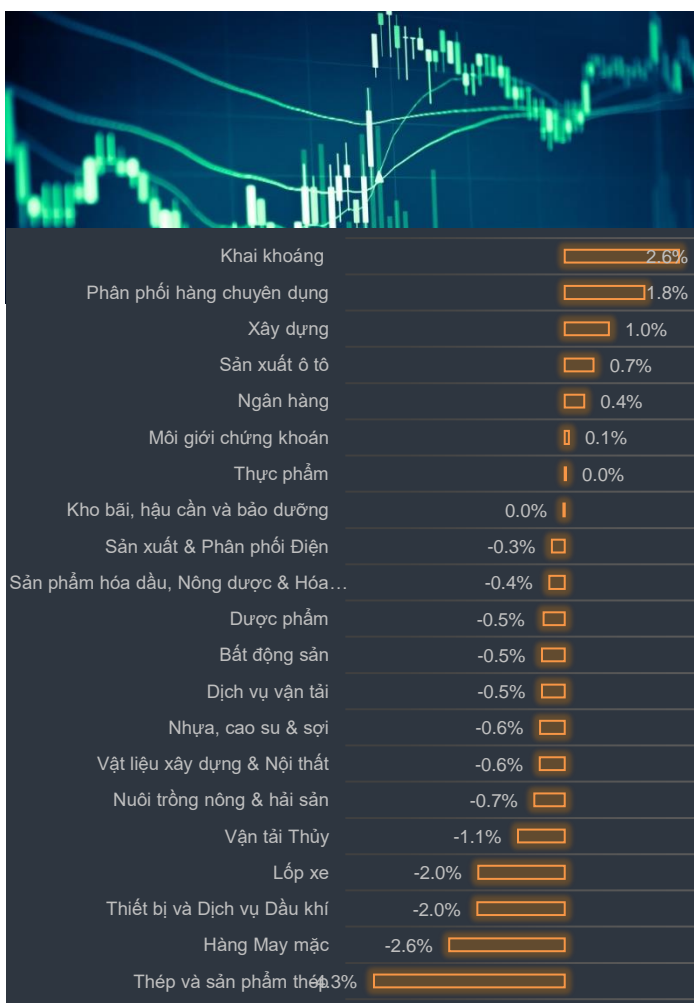
DL1 - CTCP Đầu tư phát triển Dịch vụ Công trình Công cộng Đức Long Gia Lai - Quyết định chuyển nhượng toàn bộ phần vốn góp trị giá hơn 197 tỷ đồng tại Công ty TNHH Sản xuất thương mại Dịch vụ Đồng Phú Hưng. Theo chiều ngược lại, DL1 góp thêm vốn 200 tỷ đồng vào CTCP Đầu tư xây dựng Vạn Gia Long, qua đó nâng sở hữu tại Công ty này lên 98,5%, tương đương 7,88 triệu cổ phần.

GAS - Tổng CTCP Khí Việt Nam - Ngày 28/6 là ngày giao dịch không hưởng quyền nhận cổ tức đợt 3 năm 2017, ngày đăng ký cuối cùng là 29/6. Theo đó, cổ tức sẽ được trả bằng tiền mặt theo tỷ lệ 20%, thanh toán bắt đầu từ ngày 25/7/2018.

DLG - CTCP Tập đoàn Đức Long Gia Lai - Thông báo, ngày 23/6 tới đây sẽ tổ chức họp Đại hội cổ đông thường niên 2018 tại tầng 12 tại trụ sở công ty, số 90 Lê Duẩn, phường Phù Đổng, TP. Pleiku, tỉnh Gia Lai.

PHR - CTCP Cao su Phước Hòa - Ngày 14/6 là ngày giao dịch không hưởng quyền nhận cổ phiếu phát hành thêm để tăng vốn từ nguồn vốn chủ sở hữu (cổ phiếu thưởng), ngày đăng ký cuối cùng là 15/6. Theo đó, cổ phiếu thưởng sẽ được trả theo tỷ lệ 3:2 (cổ đông sở hữu 3 cổ phiếu được nhận 2 cổ phiếu mới), tương đương PHR sẽ phát hành thêm 54,2 triệu cổ phiếu mới trong đợt này.

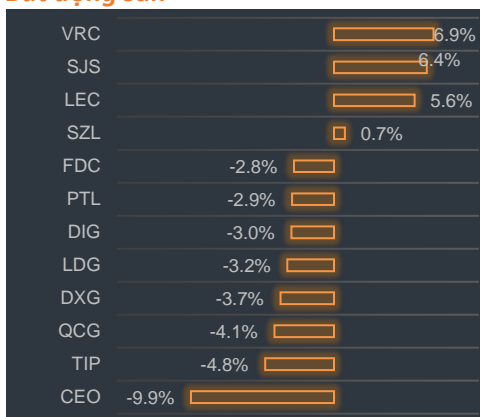
Tăng giảm ngành trong ngày




Các CP tăng tốt nhất theo từng nhóm ngành:

Bất động sản:	VRC, SJS, LEC
Xây dựng:	CTX, ROS, L14
Dầu khí:	PVG, PVE, PVC
Chứng khoán:	PSI, VCI, TVS
Ngân hàng:	TCB, VPB


Bất động sản



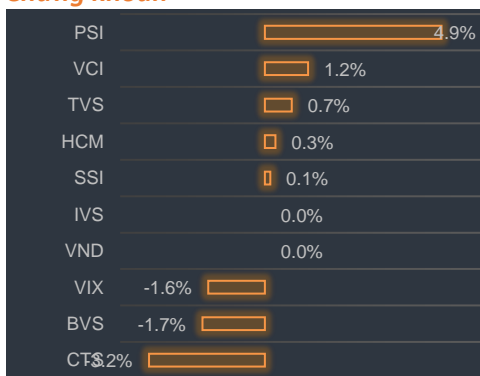
Xây dựng



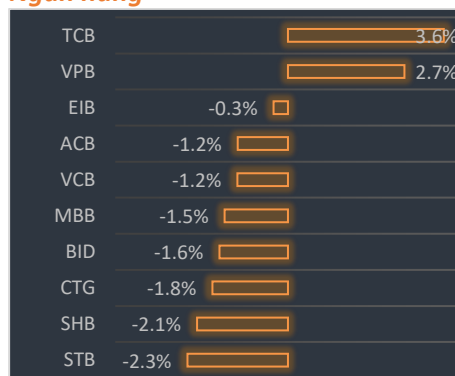
Dầu khí



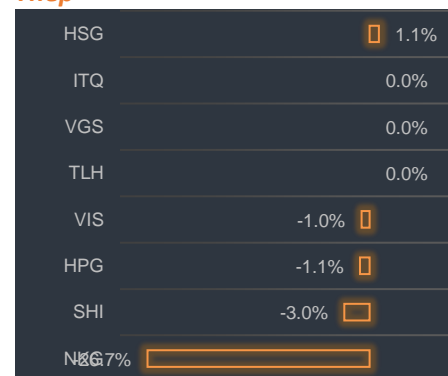
Chứng khoán



Ngân hàng



Thép





BP Phân tích

Head: Nguyễn Hồng Khanh

Tel: 0983.999.350

khanhnh@vise.com.vn

Khuyến cáo

Báo cáo này được viết và phát hành bởi VIS để phân phối tại Việt Nam và quốc tế. Các ý kiến và dự báo chỉ thể hiện quan điểm của người viết tại thời điểm phát hành và có thể thay đổi mà không cần thông báo. Chúng tôi chỉ sử dụng những thông tin và quan điểm được cho là đáng tin cậy nhất, tuy nhiên chúng tôi không bảo đảm tuyệt đối tính chính xác và đầy đủ của những thông tin trên. Những quan điểm cá nhân trong báo cáo này đã được cân nhắc cẩn thận dựa trên những nguồn thông tin chúng tôi cho là tốt nhất và hợp lý nhất trong thời điểm viết báo cáo. Tuy nhiên những quan điểm trên có thể thay đổi bất cứ lúc nào, do đó chúng tôi không chịu trách nhiệm phải thông báo cho nhà đầu tư.

Công ty VIS cũng như các công ty con và toàn thể cán bộ công nhân viên hoàn toàn có thể tham gia đầu tư hoặc thực hiện các nghiệp vụ ngân hàng đầu tư đối với cổ phiếu được đề cập trong báo cáo này. Các thông tin cũng như ý kiến trong báo cáo không mang tính chất mời chào mua hay bán bất cứ chứng khoán, quyền chọn, hợp đồng tương lai hay công cụ phái sinh nào. Nhà đầu tư cần nhắc kỹ lưỡng việc sử dụng thông tin cũng như các dự báo tài chính trong tài liệu trên, và VIS không chịu trách nhiệm với bất kì khoản lỗ trực tiếp hoặc gián tiếp nào do sử dụng những thông tin đó.

Tài liệu này chỉ nhằm mục đích lưu hành trong phạm vi hẹp vì vậy không được phép sao chép, tái sản xuất, phát hành cũng như tái phân phối bất kỳ nội dung nào của báo cáo vì bất kỳ mục đích nào nếu không có văn bản chấp thuận của VIS.



Công ty Cổ phần Chứng khoán Quốc tế Việt Nam (Hội Sở)

Tầng 3, 59 Quang Trung, Quận Hai Bà Trưng - Hà Nội

Tel: +(84 4) 3 944 5888, Fax: +(84 4) 3 944 5889

<https://www.vise.com.vn>

Chi nhánh Sài Gòn

Số 9 Nguyễn Công Trứ, Quận 1, TP. Hồ Chí Minh

Tel: + (84 8) 3915 2930

Fax: + (84 8) 3915 2931