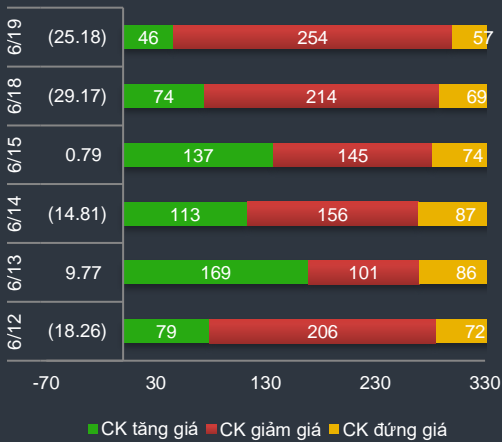


Bản tin chứng khoán

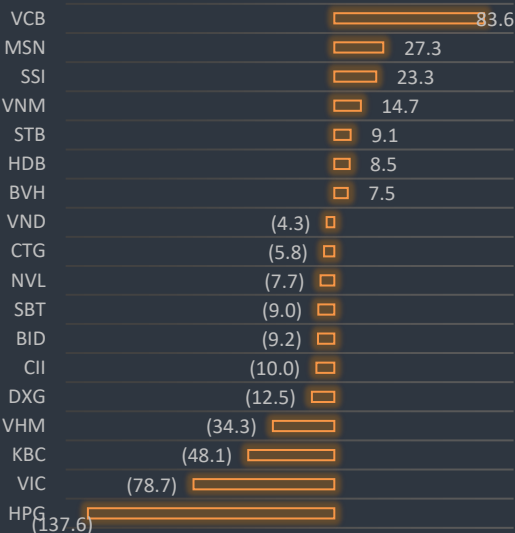
Trong số này

- Nhận định **P.1**
- Tin Doanh Nghiệp **P.3**
- Phân tích Kỹ Thuật **P.4**
- Bộ Lọc Cổ Phiếu **P.5**

Độ rộng thị trường

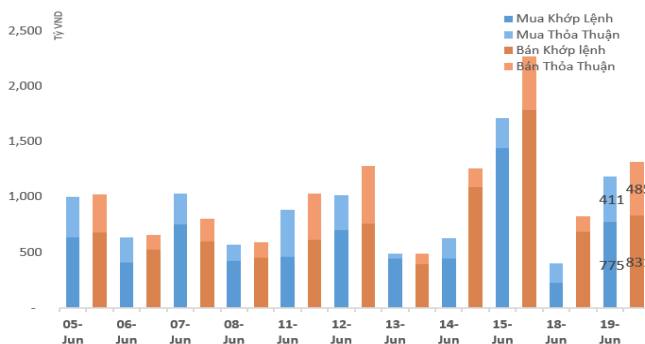


Giao dịch mua bán ròng khối ngoại (tỷ VND)



Cơn hoảng loạn của thị trường tiếp tục phiên thứ hai liên tiếp với mức độ giảm sâu hơn phiên trước. Độ rộng thị trường thu hẹp gần như tối đa với số mã giảm lên đến 254 so với 46 mã tăng. Chỉ có một vài cổ phiếu như SBT, HSL, TNI là xanh điểm thật sự. Đỉnh điểm của cơn trút hàng ồ ạt vào khoảng 2h chiều với chỉ số Vnindex mất gần 50 điểm và hàng loạt cổ phiếu giảm sàn thậm chí ở những blue chip như SSI, GAS, BVH, BID, VPB ... hoạt động bán tháo này có thể đến từ sự mất lòng tin của nhà đầu tư ở thị trường sau khi những thông tin về việc Fed tăng lãi suất tác động mạnh đến tỷ giá USD/VND và cả việc bán ròng rất lớn của khối ngoại ở phiên trước đó. Không loại trừ cú giật mạnh đến từ hoạt động giải chấp ở các công ty chứng khoán. Một niềm hy vọng le lói vào cuối phiên khi dòng tiền lớn đổ vào mua mạnh nhóm blue chip và mid cap đã giúp chặn ½ đà giảm thị trường. Dù đóng cửa Vnindex và VN30 mất đến -25 điểm nhưng đây có thể xem là tín hiệu lạc quan khi chỉ số index đã phục hồi đáng kể so với mức thấp nhất trong ngày.

Cổ phiếu ngân hàng nằm trong số những cổ phiếu giảm mạnh nhất nhưng cuối phiên lại phục hồi rất tốt như HDB, VCB, VPB. Một số blue chip CTD, SSI, VIC, CTG, VHM cũng chỉ giảm nhẹ dưới -1% khi đóng cửa. Trạng thái bán ra của thị trường có vẻ đã diễn ra quá mức dẫn đến nhiều cổ phiếu chạm đến vùng hỗ trợ mạnh. Các chỉ báo về kỹ thuật cho thấy vùng 920 – 930 là hỗ trợ mạnh ngắn hạn và thị trường có thể phục hồi khi chạm vùng này. Tuy nhiên lực cầu của thị trường có thể bị đe dọa dẫn đến thủng hỗ trợ nếu trạng thái bán ròng lớn của khối ngoại quay trở lại trong những phiên tiếp theo.



Vnindex 962.16

▼ -25.18 (-2.55%)

Biến động Big Cap

| CP | Vốn hóa | Giá | % |
|-----|---------|-------|-------|
| TPB | 15,041 | 27.1 | 0.37 |
| VCB | 203,274 | 56.5 | 0 |
| HDB | 36,101 | 36.8 | 0 |
| VIC | 324,438 | 123 | -0.32 |
| CTD | 11,480 | 150 | -0.79 |
| SSI | 15,185 | 31 | -0.8 |
| EIB | 17,519 | 14.25 | -1.04 |
| VHM | 308,155 | 115 | -1.29 |
| CTG | 94,574 | 25.4 | -1.74 |
| MBB | 49,926 | 27.5 | -1.79 |
| BID | 91,622 | 26.8 | -1.83 |
| FPT | 23,624 | 44.5 | -1.98 |
| STB | 21,103 | 11.7 | -2.5 |
| MWG | 35,377 | 115 | -2.54 |
| NVL | 31,328 | 50.3 | -2.71 |
| DHG | 13,075 | 100 | -2.91 |
| SAB | 144,288 | 225 | -3.02 |
| VJC | 72,215 | 160 | -3.03 |
| PLX | 72,426 | 62.5 | -3.1 |
| GAS | 166,461 | 87 | -3.33 |
| VNM | 241,352 | 166.3 | -3.71 |
| VPB | 43,574 | 29.1 | -3.96 |
| HPG | 58,173 | 38.35 | -4.6 |
| BVH | 55,799 | 82 | -4.65 |
| MSN | 91,851 | 80 | -4.76 |
| TCB | 110,725 | 95 | -5 |
| VRE | 75,853 | 39.9 | -5 |
| PNJ | 11,459 | 106 | -6.19 |
| BHN | 24,339 | 105 | -6.91 |
| ROS | 24,218 | 51.2 | -6.91 |

Hoạt động giao dịch của khối ngoại hôm nay diễn ra mạnh mẽ ở cả hai chiều mua bán lên đến cả ngàn tỷ đồng. Với giá trị bán ròng khoảng 130 tỷ đồng tính cả giao dịch thỏa thuận thì nếu so với giao dịch trên 1,000 tỷ thì đây là con số không quá lớn. Như vậy có thể thấy rằng hoạt động bán ra đến từ trong nước nhiều hơn. Hôm nay khối ngoại bán mạnh HPG hơn 137 tỷ, tiếp sau là VIC (-78.7 tỷ), KBC (-34.3 tỷ), VHM (-34.3 tỷ). Ở chiều ngược lại khối ngoại lại mua ròng nhiều VCB gần 84 tỷ đồng, MSN (27.3 tỷ), SSI (23.3 tỷ) và VNM (14.7 tỷ). Như vậy dù hoạt động chung vẫn bán ròng nhưng khối ngoại đang mua trở lại nhiều hơn ở một số cổ phiếu như VCB, VNM, SSI, MSN, HDB.

Nhận định về tình hình tỷ giá:

Sau khi FED tăng lãi suất đã gần như tạo một làn sóng rút vốn tại các thị trường mới nổi ở nhiều quốc gia. Việc đồng USD mạnh lên tạo một thách thức lớn với các thị trường mới nổi vì làm cho chi phí vay đồng USD tăng lên và một mặt gây sức ép lạm phát tăng lên. Đây là điều làm các quỹ đầu tư lo ngại nhất dẫn đến việc rút vốn ra khi nhận thấy suất đầu tư không còn hiệu quả.

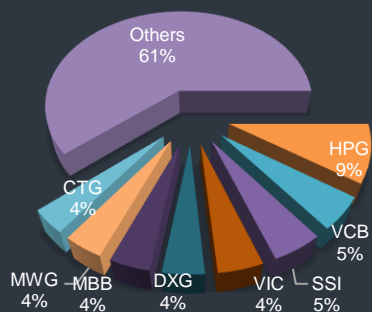
USD/VND - US Dollar Vietnamese Dong ▲ 22,853.5 +17.5 (+0.08%)



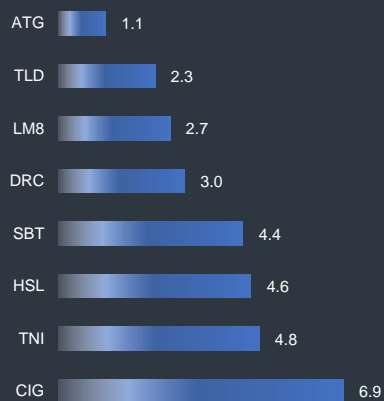
Tỷ giá USD/VND đã biến động mạnh từ cuối tháng 5 và bùng phát mạnh trong những ngày vừa qua. Sự mạnh lên của đồng USD là yếu tố đầu tiên dẫn đến việc biến động tỷ giá. Chỉ số dollar index đã tăng từ mức thấp trong nhiều tháng trở lại đây là 89,03 vào ngày 26/3 lên đỉnh kỷ lục mới 94,86 vào ngày 18/6. Như vậy, trong vòng 3 tháng, USD đã lên giá tới 6,6% so với các đồng tiền chủ chốt trên thế giới. Ở một số thị trường mới nổi như Argentina, Ấn Độ, Indo ... đều mất giá từ -5% trở lên từ đầu năm đến nay. Trong khi đó theo tỷ giá liên ngân hàng thì tỷ giá mới tăng khoảng 0.6%. Như vậy có thể thấy rằng đồng VND đang mạnh tương đối so với nhiều đồng tiền ở các thị trường mới nổi. Việc tăng tỷ giá trong vài ngày qua là điều gần như tất yếu.

| Diễn biến tỷ giá một số đồng tiền ở các thị trường mới nổi | | |
|--|---------|---------|
| | Đầu năm | Cùng kỳ |
| Peso (Argentina) | -32.5% | -41.5% |
| Lira (Thổ Nhĩ Kỳ) | -19.3% | -25.2% |
| Peso (Philippine) | -6.6% | -6.3% |
| Rupia (Ấn Độ) | -6.4% | -5.3% |
| Rupiah (Indonesia) | -4.7% | -6.3% |

Top giao dịch lớn nhất



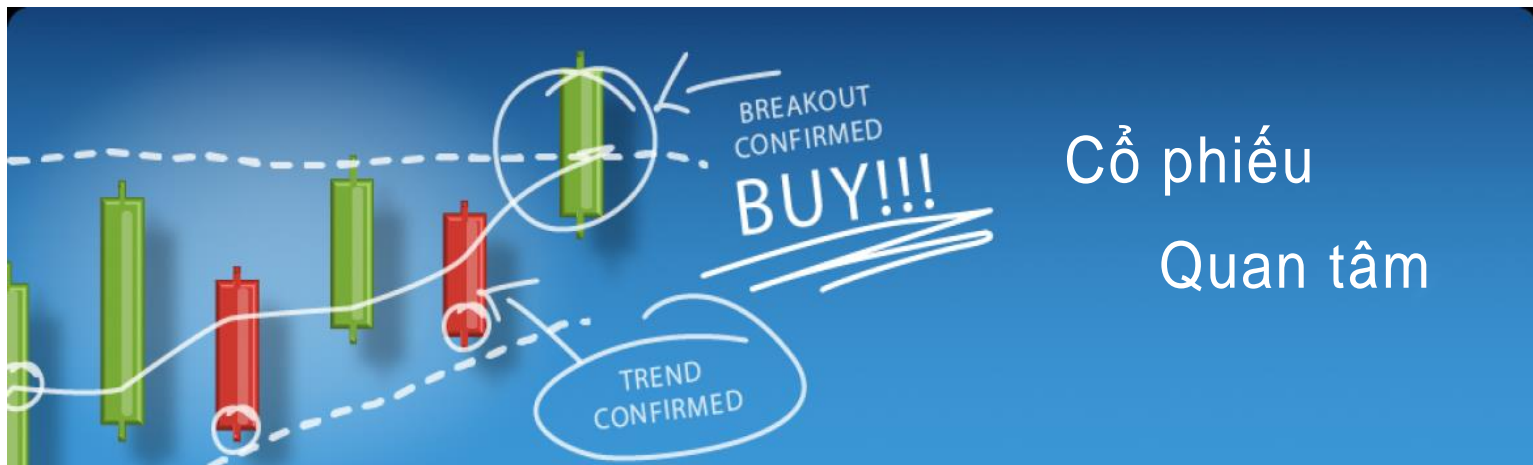
Cổ phiếu tăng tốt nhất



Hiện tại NHNN có thể can thiệp tỷ giá nếu muốn với vài công cụ như siết chặt hơn việc vay mượn bằng ngoại tệ. Với việc nới lỏng vay ngoại tệ trong thời gian qua thì tín dụng bằng ngoại tệ đã tăng mạnh hơn tăng trưởng tín dụng bằng tiền đồng từ đầu năm đến nay. Việc đưa ra tỷ giá trung tâm cũng là cách NHNN neo tỷ giá tại các ngân hàng thương mại trong biên độ mong muốn. Thông thường NHNN sẽ có động thái can thiệp bơm USD ra thị trường nếu như tỷ giá tự do và tỷ giá thị trường liên ngân hàng chênh lệch trên 1.5%. Với cán cân thương mại đang thặng dư những tháng đầu năm và dự trữ ngoại hối đang ở mức khá khá trên 63 tỷ USD thì NHNN có thể nghiêng về hướng để tỷ giá nới lỏng một chút nghĩa là đang để đồng VND yếu đi để hoạt động xuất nhập khẩu không bị thua thiệt.

Về cuối năm các áp lực về tỷ giá sẽ tăng cao hơn vì vậy NHNN có thể giữ tỷ giá trong biên độ trong mức 2% trong năm nay. Mục tiêu hàng đầu trong năm nay ngoài chỉ tiêu tăng trưởng thì lạm phát sẽ trở thành mối quan tâm hàng đầu. Với tình hình hiện tại, mục tiêu trong năm nay chính phủ sẽ cố gắng giữ lạm phát trong mức 4% và có thể quanh ngưỡng 4.5% là thành công.

Theo một báo cáo mới đây về vay trả nợ nước ngoài thì giá trị chi trả nợ của Chính phủ trong 5 tháng đầu năm là 85.817 tỉ đồng. Trong đó, số tiền trả nợ trong nước là 65.727 tỉ đồng, trả nợ nước ngoài là 20.089 tỉ đồng. Nợ công được quản lý chặt chẽ trong hai năm 2016 và 2017, giảm từ 63,6% cuối năm 2016 xuống còn 61,4% cuối năm 2017, giảm 2,2% so với GDP. Trong bối cảnh đồng USD đang mạnh lên thì sẽ càng làm áp lực trả nợ tăng thêm vì vậy việc giảm tỷ lệ nợ trên GDP sẽ giúp việc điều hành của chính phủ dễ dàng hơn.



Cổ phiếu Quan tâm

| CP | Vùng mua | Ghi chú | Đồ thị |
|----|----------|---------|--------|
|----|----------|---------|--------|

ACB 36 - 38 ACB đã giảm mạnh trong đợt điều chỉnh vừa qua. Trong phiên giao dịch hôm qua đường giá ACB đã chạm đường EMA 200 quanh 37 trước khi phục hồi trở lại 39. ACB là cổ phiếu cơ bản tăng trưởng vì vậy phù hợp với việc mua dần tích lũy nắm giữ trung và dài hạn. Giá ACB đã có phản ứng tốt khi bật lên từ vùng 37 ở đợt giảm trước đó. Nhà đầu tư có thể gia tăng mua vào khi ACB chạm các điểm hỗ trợ như hiện tại. Lưu ý kháng cự hiện tại của ACB quanh vùng 44 – 45 tập trung nhiều điểm bán.

Độ rủi ro CP Hỗ trợ mạnh: 37
Kháng cự gần nhất: 44



VCB 54-55 VCB là cổ phiếu đầu ngành với hỗ trợ mạnh đặt tại 46 – 47 sau cú điều chỉnh mạnh vào cuối tháng 5. Thanh khoản tăng mạnh trong phiên hôm nay cho tín hiệu cầu bắt đáy tăng mạnh khi giá điều chỉnh về ngưỡng 54. Đây là cổ phiếu có độ an toàn cao và được lực cầu hỗ trợ từ khối ngoại. Nhà đầu tư có thể tích lũy dần VCB ở những phiên điều chỉnh như hôm nay và kỳ vọng giá sẽ trở lại vùng 65 trong ngắn hạn từ 2 đến 3 tháng.

Độ rủi ro CP Hỗ trợ mạnh: 46
Kháng cự gần nhất: 62



Technical Analysis

Devise Your Investment Strategy

Bộ lọc cổ phiếu đáng chú ý.

| Ticker | Giá | Giá cao nhất | Chênh lệch | KLGD trung bình | EPS 4Q | PE | Hỗ trợ level 1 | Hỗ trợ Level 2 | Note |
|--------|-------|--------------|------------|-----------------|--------|-------|----------------|----------------|-------------------------------------|
| AAA | 18.7 | 25.3 | -26.1% | 1,113,457 | 2,370 | 7.89 | 19.5 | 18.5 | Giá đang giảm, lưu ý hỗ trợ mạnh 18 |
| VCI | 82.8 | 117 | -29.2% | 94,502 | 5,890 | 14.06 | 92 | 80 | Đang chạm hỗ trợ mạnh EMA 200 |
| REE | 31.4 | 42.96 | -26.9% | 546,834 | 4,600 | 6.83 | 30.2 | 27 | Hỗ trợ mạnh quanh 32 có thể mua |
| PLX | 62.5 | 95.5 | -34.6% | 729,541 | 2,920 | 21.40 | 65 | 56 | Xu hướng đi ngang |
| VCB | 56.5 | 74.7 | -24.4% | 3,028,215 | 2,892 | 19.54 | 54 | 50 | Hỗ trợ mạnh 55, Mua khi điều chỉnh |
| GAS | 87.0 | 136.1 | -36.1% | 717,775 | 5,369 | 16.20 | 110 | 94 | Đang giảm, giá đang chạm EMA200 |
| BID | 26.8 | 45.5 | -41.1% | 2,360,223 | 2,110 | 12.70 | 30 | 24 | Đang giảm, mua vào quanh 25-27 |
| CTG | 25.4 | 37.7 | -32.6% | 8,901,855 | 2,110 | 12.04 | 26 | 21 | Đã chạm EMA200, hỗ trợ mạnh 25 |
| MSN | 80.0 | 114.6 | -30.2% | 966,423 | 3,997 | 20.02 | 89 | 76 | Đang giảm, Hỗ trợ mạnh 79 |
| VRE | 39.9 | 61 | -34.6% | 3,003,601 | 1,346 | 29.64 | 45 | 40 | Đang giảm, hỗ trợ mạnh 40 |
| VJC | 160.0 | 228.1 | -29.9% | 810,862 | 12,200 | 13.11 | 180 | 155 | Đi ngang, hỗ trợ mạnh 159 |
| HPG | 38.4 | 66.7 | -42.5% | 5,422,851 | 5,466 | 7.02 | 53 | 47 | Đang tăng, hỗ trợ mạnh 40 |
| VPB | 29.1 | 69.3 | -58.0% | 3,997,956 | 4,668 | 6.23 | 53 | 50 | Đang tăng, hỗ trợ mạnh 47 |
| MBB | 27.5 | 36.8 | -25.3% | 6,640,465 | 2,286 | 12.03 | 30 | 26 | Đi ngang, mua vào quanh 27-28 |
| ACB | 39.0 | 51.1 | -23.7% | 4,480,601 | 2,568 | 15.19 | 40 | 35 | Đi ngang, mua vào quanh 38-40 |
| HDB | 36.8 | 51.8 | -29.0% | 3,151,540 | 1,780 | 20.67 | 43 | 38 | Đang giảm, mua vào nếu về 34-35 |
| MWG | 115.0 | 135.6 | -15.2% | 417,703 | 7,608 | 15.12 | 100 | 94 | Đang tăng, mua nếu điều chỉnh |
| STB | 11.7 | 17.1 | -31.6% | 11,321,229 | 753 | 15.54 | 13.5 | 12.5 | Đang giảm, mua quanh 11.5-12 |
| SSI | 31.0 | 44.3 | -30.0% | 6,371,187 | 2,566 | 12.08 | 35 | 31 | Đi ngang, mua quanh 31-32 |
| SHB | 8.5 | 13.8 | -38.4% | 16,581,201 | 1,419 | 5.99 | 11 | 10 | Đang giảm, mua quanh 8.5-9 |
| CTD | 150.0 | 239 | -37.2% | 295,071 | 20,978 | 7.15 | 130 | 110 | Đang tăng, mua quanh 150-155 |
| DXG | 28.7 | 39.8 | -27.9% | 3,595,720 | 4,134 | 6.94 | 30 | 25 | Đang tăng, hỗ trợ mạnh 29 |
| HCM | 60.0 | 92 | -34.8% | 502,503 | 6,049 | 9.92 | 71 | 60 | Đi ngang, hỗ trợ mạnh 60 |

Sự Kiện

GAS: Lợi nhuận 6 tháng dự kiến đạt 5,323 tỷ VND, đạt 83% kế hoạch

FPT: Lợi nhuận trước thuế 1,408.5 tháng đầu năm

SKG: Bà Nguyễn Thị Thiên Hương - CĐL đã bán 2.217.587 cp

PET Đăng ký mua lại 3.000.000 cp là cp quỹ

DXG: 18.6.2018, niêm yết bổ sung 39.378.726 cp

POM: Chị ông Đỗ Xuân Chiêu - CT.HĐQT đã mua 3.068.966 cp

HERE'S THE TOP NEWS COMPANY

QCG - CTCP Quốc Cường Gia Lai - Dự kiến trình Đại hội cổ đông thường niên 2018 phương án phát hành hơn 27,5 triệu cổ phiếu tăng vốn từ nguồn vốn chủ sở hữu (cổ phiếu thưởng), tương đương tỷ lệ 10%. Nguồn vốn thực hiện trích từ thặng dư cổ phần theo Báo cáo tài chính kiểm toán năm 2017.

FPT - CTCP FPT - 5 tháng đầu năm ghi nhận lợi nhuận sau thuế của cổ đông công ty mẹ tăng 26% khi đạt 936 tỷ đồng, tương ứng tỷ suất lợi nhuận đạt 17%, bằng 2,4 lần so với cùng kỳ.

NAF - CTCP Nafoods Group - Sẽ tổ chức ĐHĐCĐ thường niên trình các cổ đông thông qua kế hoạch sản xuất kinh doanh năm 2018 với doanh thu mục tiêu đạt 750 tỷ đồng và lợi nhuận sau thuế kỳ vọng đạt 75 tỷ đồng. Công ty dự kiến sẽ không chia cổ tức trong hai năm 2017 và 2018.

PNJ - Tổng công ty cổ phần bảo hiểm Petrolimex - 5 tháng đầu năm 2018, Tổng công ty đạt tổng doanh thu bảo hiểm gốc 1.050,8 tỷ đồng, tăng trưởng 10% so với cùng kỳ năm trước. Riêng trong tháng 5, PJICO tăng trưởng 18% về doanh thu - đây là mức tăng ấn tượng trong giai đoạn thị trường bảo hiểm có nhiều khó khăn.

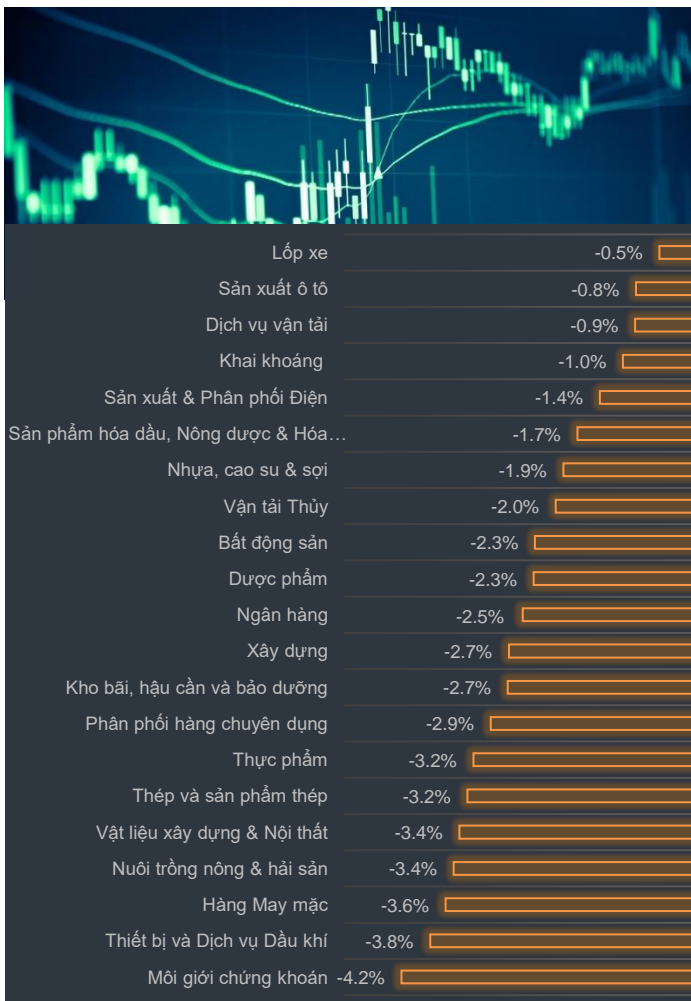
LDL - CTCP Đầu tư và Phát triển đô thị Long Giang - Ngày 15/6 đã hoàn tất việc mua 26,57% cổ phần của CTCP TMDV Nghĩa Đô để nâng sở hữu tại công ty này từ 25,89% lên 52,46%, tương đương từ hơn 1,06 triệu cổ phần lên 2,02 triệu cổ phần.

HDG - CTCP Tập đoàn Hà Đô – Đã thông qua phương án phát hành hơn 18,98 triệu cổ phiếu mới, trong đó gần 11,4 triệu cổ phiếu tăng vốn từ nguồn vốn chủ sở hữu, và gần 7,6 triệu cổ phiếu chào bán cho cổ đông hiện hữu.

VPG - CTCP Đầu tư thương mại Xuất nhập khẩu Việt Pháp - Ngày 02/7 là ngày giao dịch không hưởng quyền nhận cổ tức năm 2017, ngày đăng ký cuối cùng là 03/7. Theo đó, cổ tức sẽ được trả bằng cổ phiếu theo tỷ lệ 15% (cổ đông sở hữu 100 cổ phiếu được nhận 15 cổ phiếu mới).

HDB - Ngân hàng TMCP Phát triển TP.HCM – HDBank - Thông báo đã phát hành thành công 5.000 tỷ đồng trái phiếu theo hình thức phát hành riêng lẻ, kỳ hạn trái phiếu 02 năm và 03 năm. Đây là loại trái phiếu không chuyển đổi, không tài sản bảo đảm, không phải là nợ thứ cấp của tổ chức phát hành, có lãi suất cố định, được phát hành dưới hình thức ghi sổ. Mệnh giá phát hành 1 tỷ đồng. Giá phát hành bằng 100% mệnh giá.

Tăng giảm ngành trong ngày



Các CP tăng tốt nhất theo từng nhóm ngành:

Bất động sản:

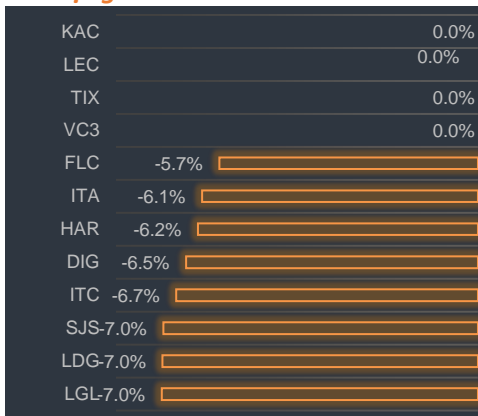
Xây dựng:

Dầu khí:

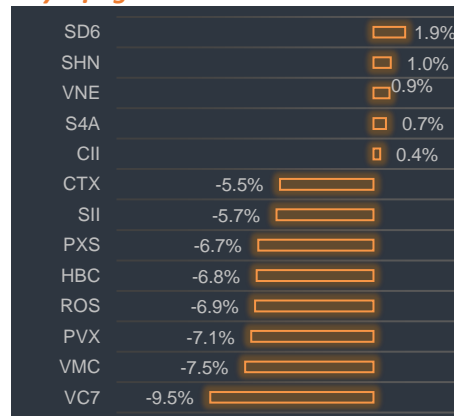
Chứng khoán:

Ngân hàng:

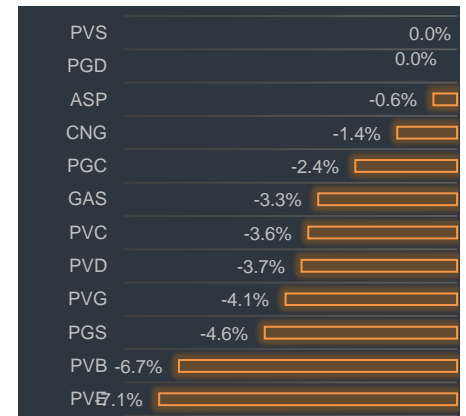
Bất động sản



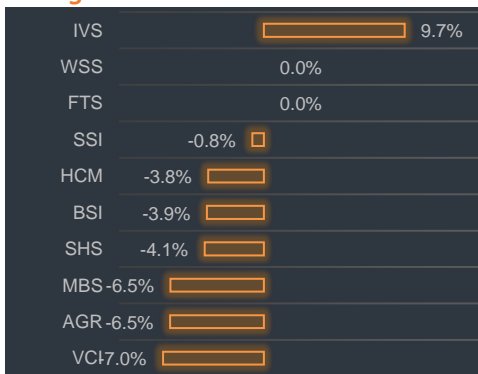
Xây dựng




Dầu khí



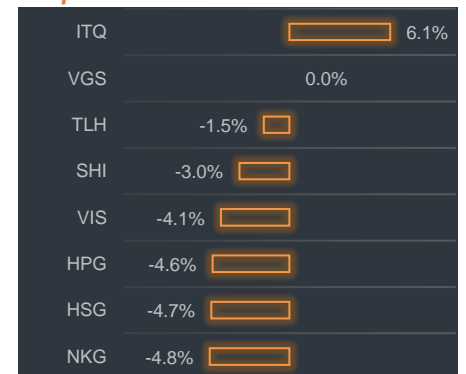
Chứng khoán



Ngân hàng



Thép





BP Phân tích

Head: Nguyễn Hồng Khanh
Tel: 0983.999.350
khanhnh@vise.com.vn

Khuyến cáo

Báo cáo này được viết và phát hành bởi VIS để phân phối tại Việt Nam và quốc tế. Các ý kiến và dự báo chỉ thể hiện quan điểm của người viết tại thời điểm phát hành và có thể thay đổi mà không cần thông báo. Chúng tôi chỉ sử dụng những thông tin và quan điểm được cho là đáng tin cậy nhất, tuy nhiên chúng tôi không bảo đảm tuyệt đối tính chính xác và đầy đủ của những thông tin trên. Những quan điểm cá nhân trong báo cáo này đã được cân nhắc cẩn thận dựa trên những nguồn thông tin chúng tôi cho là tốt nhất và hợp lý nhất trong thời điểm viết báo cáo. Tuy nhiên những quan điểm trên có thể thay đổi bất cứ lúc nào, do đó chúng tôi không chịu trách nhiệm phải thông báo cho nhà đầu tư.

Công ty VIS cũng như các công ty con và toàn thể cán bộ công nhân viên hoàn toàn có thể tham gia đầu tư hoặc thực hiện các nghiệp vụ ngân hàng đầu tư đối với cổ phiếu được đề cập trong báo cáo này. Các thông tin cũng như ý kiến trong báo cáo không mang tính chất mời chào mua hay bán bất cứ chứng khoán, quyền chọn, hợp đồng tương lai hay công cụ phái sinh nào. Nhà đầu tư cần nhắc kỹ lưỡng việc sử dụng thông tin cũng như các dự báo tài chính trong tài liệu trên, và VIS không chịu trách nhiệm với bất kì khoản lỗ trực tiếp hoặc gián tiếp nào do sử dụng những thông tin đó.

Tài liệu này chỉ nhằm mục đích lưu hành trong phạm vi hẹp vì vậy không được phép sao chép, tái sản xuất, phát hành cũng như tái phân phối bất kỳ nội dung nào của báo cáo vì bất kỳ mục đích nào nếu không có văn bản chấp thuận của VIS.



Công ty Cổ phần Chứng khoán Quốc tế Việt Nam (Hội Sở)

Tầng 3, 59 Quang Trung, Quận Hai Bà Trưng - Hà Nội
Tel: +(84 4) 3 944 5888, Fax: +(84 4) 3 944 5889
<https://www.vise.com.vn>

Chi nhánh Sài Gòn

Số 9 Nguyễn Công Trứ, Quận 1, TP. Hồ Chí Minh
Tel: + (84 8) 3915 2930
Fax: + (84 8) 3915 2931