

Trong số này

Nhận định **P.1**

Tin Doanh Nghiệp **P.3**

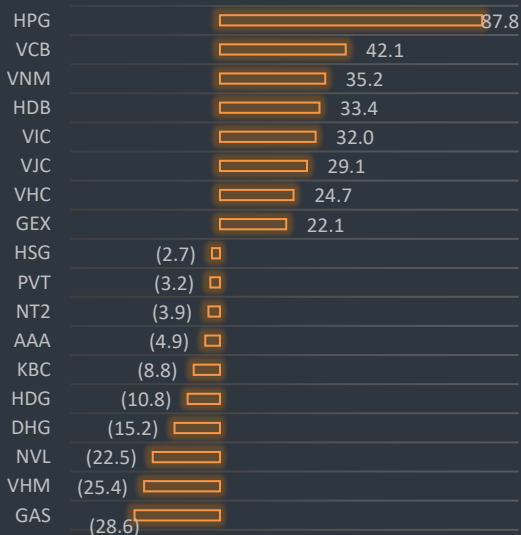
Phân tích Kỹ Thuật **P.4**

Bộ Lọc Cổ Phiếu **P.5**

Độ rộng thị trường



Giao dịch mua bán ròng khối ngoại (tỷ VND)



Thị trường giao dịch ở mức trung bình với thanh khoản thấp hơn mức trung bình hàng ngày và đóng cửa chỉ số index hai sàn trái chiều nhau. Độ rộng của sàn HOSE đang thu hẹp dần với số mã giảm đã gần tương đương mã tăng. Một kịch bản chung lặp lại của ngày hôm nay là sự hào hứng vào phiên sáng nhưng sau đó giảm co đi ngang hầu như toàn bộ thời gian giao dịch.

Nhóm cổ phiếu ngân hàng đã có sự phân hóa mạnh ở một số mã trụ điều chỉnh nhẹ như VCB, BID, CTG. TCB sau khi rơi về sát 91 đã tăng trần lên 98.4. Lực mua khá tốt và cuối phiên TCB vẫn còn dư mua trần hơn 250 ngàn đơn vị.

Nhóm ngành sẫm lớp, phân bón tăng mạnh hôm nay ở một số cổ phiếu đầu ngành như CSM, DRC, DCM, DPM. Vừa qua Bộ Tài Chính cho biết một số sửa đổi bổ sung ở luật thuế với phân bón sẽ là đối tượng chịu thuế GTGT 5%. Đề xuất này cần được Quốc hội thông qua. Đề xuất này thông qua sẽ giúp lợi nhuận của nhóm cổ phiếu phân bón tăng thêm ít nhất 20% và đây là lý do chính khiến giá cổ phiếu DCM, DPM tăng trần hôm nay dù thời gian chính thức áp dụng chưa có thời điểm cụ thể. DPM đã có một năm kinh doanh 2017 kém khả quan với lợi nhuận sụt giảm gần 40% còn 708 tỷ. Năm 2018, kế hoạch công ty còn thận trọng hơn khi công bố kế hoạch lợi nhuận chỉ 371 tỷ đồng. Đây là nguyên nhân khiến giá DPM rơi liên tục từ đầu năm đến nay ở vùng 26 xuống đáy thấp nhất quanh 16. Kết quả kinh doanh Q1 DPM đạt lợi nhuận 180 tỷ, giảm gần -20% so với cùng kỳ. Một điểm đáng lưu ý là lợi nhuận DPM thường đạt ở mức cao hai quý đầu chiếm trên 60% lợi nhuận cả năm vì vậy với kết quả năm nay, nếu khả quan DPM có thể đạt 80% đến ngang mức lợi nhuận so với năm 2017. PE của DPM hiện quanh 11.5 được xem là cao so với lịch sử cổ phiếu này vì vậy những đợt tăng giá như hôm nay có thể mang tính ngắn hạn.

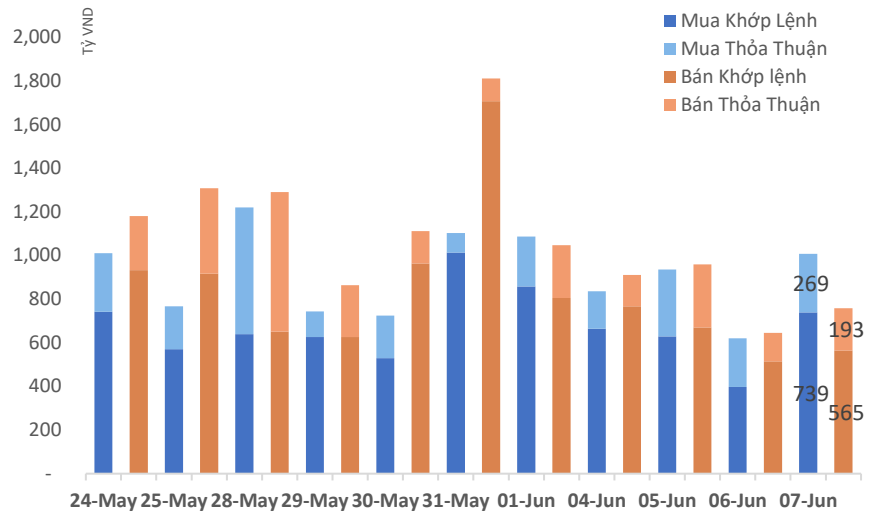
Khối ngoại đang nắm giữ khoảng 20.4% DPM và trong hai tháng gần đây đã bán ròng hơn 10 triệu cổ phiếu. Quỹ ETF và Deutsche Bank vẫn là hai cổ đông lớn của DPM với tỷ lệ nắm giữ khoảng 9%.

Vnindex 1036.69

▲ +2.19 (+0.21%)

Biến động Big Cap

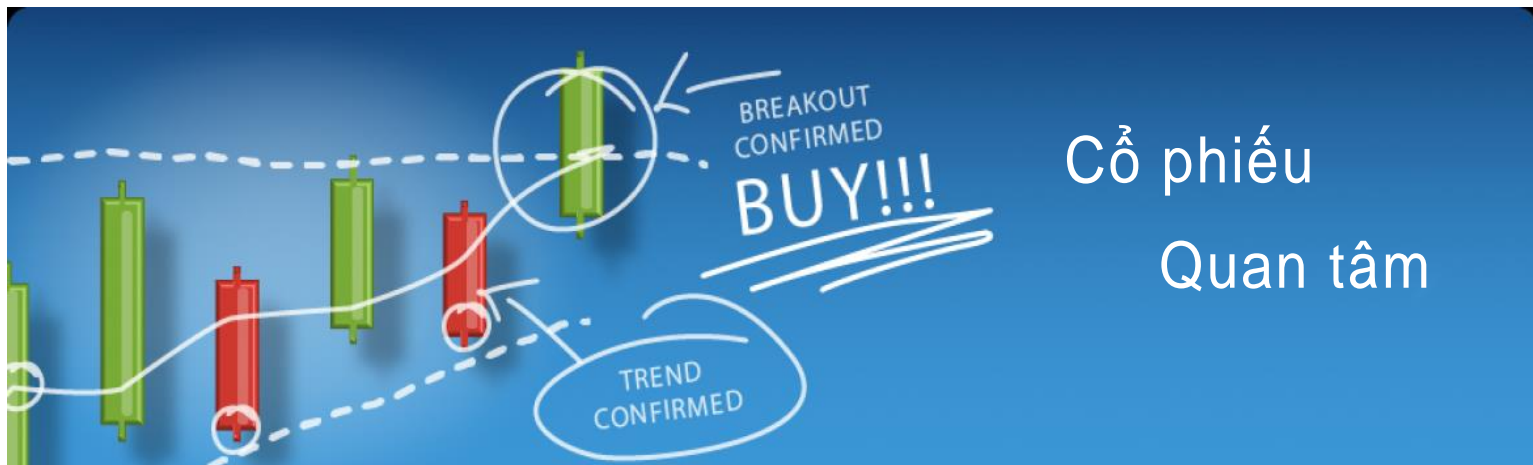
CP	Vốn hóa	Giá	%
TCB	114,688	98.4	6.96
NVL	33,944	54.5	4.41
HDB	43,753	44.6	3.24
VJC	80,790	179	2.52
MSN	100,233	87.3	2.11
HPG	93,897	61.9	1.81
VNM	257,316	177.3	1.31
MBB	56,099	30.9	1.15
BVH	65,257	95.9	0.84
SAB	159,038	248	0.4
VPB	74,121	49.5	0.1
VIC	327,603	124.2	0.08
VHM	321,553	120	0
TPB	16,040	28.9	0
DHG	14,382	110	0
PLX	77,525	66.9	-0.45
ROS	29,137	61.6	-0.48
BHN	25,498	110	-0.63
EIB	18,687	15.2	-0.65
VRE	85,549	45	-0.66
VCB	211,189	58.7	-0.68
PNJ	19,783	183	-1.03
FPT	25,376	47.8	-1.44
SSI	16,336	33.35	-1.62
MWG	35,808	116.4	-1.77
BID	106,664	31.2	-1.89
CTG	105,559	28.35	-2.07
STB	23,447	13	-2.26
CTD	12,223	159.7	-2.62
GAS	190,569	99.6	-3.21



Hoạt động chung của khối ngoại hôm nay là khá sôi động và mua ròng ở cả giao dịch khớp lệnh và giao dịch thỏa thuận. Ở GDTT có lệnh mua ròng 710k GEX. Về giao dịch khớp lệnh khối ngoại mua ròng mạnh HPG (87.8 tỷ) VCB (42.1 tỷ), VNM (35.2 tỷ), HDB (33.4 tỷ), VIC (32 tỷ) và VJC (29 tỷ) ... Phía bán ròng ít hơn chủ yếu có GAS bán nhiều nhất (28.6 tỷ) và VHM (25.4 tỷ), NVL (22.5 tỷ).



Các thông tin vĩ mô về sự hạ nhiệt của đồng USD hay tình hình chứng khoán quốc tế đang đi lên trong mấy ngày gần đây là một tin tức hỗ trợ tích cực trong giai đoạn hiện tại. Sau phiên hôm nay, chỉ số Vnindex đã xuất hiện cây nến đỏ sau khi đóng cửa thấp hơn mở cửa trong ngày. Các tín hiệu kỹ thuật cho thấy thị trường đang tiến vào vùng quá mua sau khi có 7/8 phiên tăng liên tục. Có một vùng cản quanh 1050 là đỉnh quá khứ và khá gần với mức hiện tại. Một giai đoạn củng cố có thể hình thành và không loại trừ thị trường cần vài phiên điều chỉnh để đảo dòng tiền. Xu hướng tích cực của thị trường vẫn duy trì và vì vậy những phiên co giạt mạnh là cơ hội để nhà đầu tư tiếp tục tích lũy cổ phiếu. Chúng tôi vẫn đặt trọng tâm vào nhóm cổ phiếu ngân hàng bên cạnh một số cổ phiếu đầu ngành chứng khoán, tiêu dùng, bán lẻ như VCB, BID, ACB, VPB, SSI, VIC, HCM, HPG, CTD, MWG ...



Cổ phiếu Quan tâm

CP	Vùng mua	Ghi chú	Đồ thị
BID	29-30	Xu hướng ngắn hạn là tăng với đường giá đang hồi phục vững chắc từ 26. BID có một số rủi ro liên quan đến nội bộ doanh nghiệp nhưng hiện tại những tác động này đang yếu dần. Về hoạt động BID vẫn là cổ phiếu trong nhóm đầu ngành và những khó khăn đang dần được khắc phục. Sau khi hồi phục hơn 15% BID đang có tín hiệu điều chỉnh và ngưỡng 33.5 là mốc kháng cự đầu tiên. BID thích hợp với cả đầu tư ngắn và trung hạn với ngưỡng mua dần trở lại quanh 29 – 30 và kỳ vọng giá sẽ trở lại ngưỡng 40 từ nay đến cuối năm.	
VNM	165-170	Xu hướng trung hạn là đi ngang với các đường trung bình EMA 20, 50, 200 đang hội tụ quanh điểm 180. VNM có ngưỡng hỗ trợ mạnh tại vùng đáy gần nhất 145 tuy nhiên xu hướng giá của VNM mỗi đợt điều chỉnh thường trên 10% so với đáy. VNM thích hợp với việc đầu tư trung và dài hạn với vùng mua tốt nhất từ 160. Mục tiêu từ 6 tháng đến 1 năm VNM trở lại vùng giá 210 và hướng đến 230.	

Technical Analysis

Devise Your Investment Strategy

Bộ lọc cổ phiếu đáng chú ý.

Ticker	Giá	Giá cao nhất	Chênh lệch	KLGD trung bình	EPS 4Q	PE	Hỗ trợ level 1	Hỗ trợ mạnh Level 2
VCB	58.7	74.7	-21.4%	3,028,215	2,892	20.30	54	50
GAS	99.6	136.1	-26.8%	717,775	5,369	18.55	110	94
BID	31.2	45.5	-31.4%	2,360,223	2,110	14.79	30	24
CTG	28.4	37.7	-24.8%	8,901,855	2,110	13.44	26	21
MSN	87.3	114.6	-23.8%	966,423	3,997	21.84	89	76
VRE	45.0	61	-26.2%	3,003,601	1,346	33.43	45	40
VJC	179.0	228.1	-21.5%	810,862	12,200	14.67	180	155
HPG	61.9	66.7	-7.2%	5,422,851	5,466	11.32	53	47
VPB	49.5	69.3	-28.6%	3,997,956	4,668	10.60	53	50
MBB	30.9	36.8	-16.0%	6,640,465	2,286	13.52	30	26
ACB	42.4	51.1	-17.0%	4,480,601	2,568	16.51	40	35
HDB	44.6	51.8	-13.9%	3,151,540	1,780	25.06	43	38
MWG	116.4	135.6	-14.2%	417,703	7,608	15.30	100	94
STB	13.0	17.1	-24.0%	11,321,229	753	17.26	13.5	12.5
PNJ	183.0	206	-11.2%	317,977	7,522	24.33	160	140
SSI	33.4	44.3	-24.7%	6,371,187	2,566	13.00	35	31
SHB	9.4	13.8	-31.9%	16,581,201	1,419	6.62	11	10
CTD	159.7	239	-33.2%	295,071	20,978	7.61	130	110
DXG	33.2	39.8	-16.6%	3,595,720	4,134	8.03	30	25
HCM	68.3	92	-25.8%	502,503	6,049	11.29	71	60

Sự Kiện

HID: 8.6.2018, niêm yết bổ sung
947.677 cp

DIG: Con ông Nguyễn Thiện Tuấn -
CT.HDQT đã mua 450.230 cp

TCB: 5 công ty liên quan TPBank
đăng ký mua hơn 17 triệu cổ phiếu
TPB

NET: 22.6.2018, ngày GDKHQ trả cổ
tức bằng tiền mặt (1.500 đ/cp)

TA9: 15.6.2018, ngày GDKHQ trả cổ
tức bằng tiền mặt (500 đ/cp)

HERE'S THE TOP NEWS COMPANY

AMD - Năm 2018 đặt kế hoạch lợi nhuận trước thuế đạt 70 tỷ đồng, tăng hơn 20% so với thực hiện năm trước đó. Cổ tức năm 2018 dự kiến chi trả với tỷ lệ 70%.

AST - Ngày 18/6 là ngày giao dịch không hưởng quyền nhận cổ tức còn lại năm 2017, ngày đăng ký cuối cùng là 19/6. Theo đó, cổ tức sẽ được trả bằng tiền mặt, thanh toán bắt đầu từ ngày 5/7/2018. Theo Nghị quyết Đại hội cổ đông thường niên 2018 của AST thì khoản cổ tức đợt 2/2017 là 20%/vốn điều lệ.

LCG - Quyết định thực hiện mua vào tối đa 2 triệu cổ phiếu để làm cổ phiếu quỹ theo phương thức khớp lệnh. Nguyên tắc xác định giá theo giá thị trường và căn cứ theo các quy định về giao dịch cổ phiếu quỹ.

DRC - Ngày 5/6 đã nhận được quyết định xử phạt vi phạm hành chính Thuế từ Cục thuế Đà Nẵng với tổng số tiền gần 1,8 tỷ đồng, trong đó tiền phạt 1,23 tỷ đồng và tiền chậm nộp hơn 561 triệu đồng. DRC cũng thông báo đã thực hiện nộp số tiền phạt trên.

DPM - Ngày 14/6 là ngày giao dịch không hưởng quyền tạm ứng cổ tức đợt 2 năm 2017, ngày đăng ký cuối cùng là 15/6. Theo đó, cổ tức sẽ được trả bằng tiền mặt theo tỷ lệ 10%, thanh toán bắt đầu từ ngày 28/6/2018.

PXS - Dự kiến trình Đại hội cổ đông thường niên kế hoạch kinh doanh năm 2018 với chỉ tiêu doanh thu 670 tỷ đồng, lợi nhuận trước thuế 2 tỷ đồng, và không chia cổ tức.

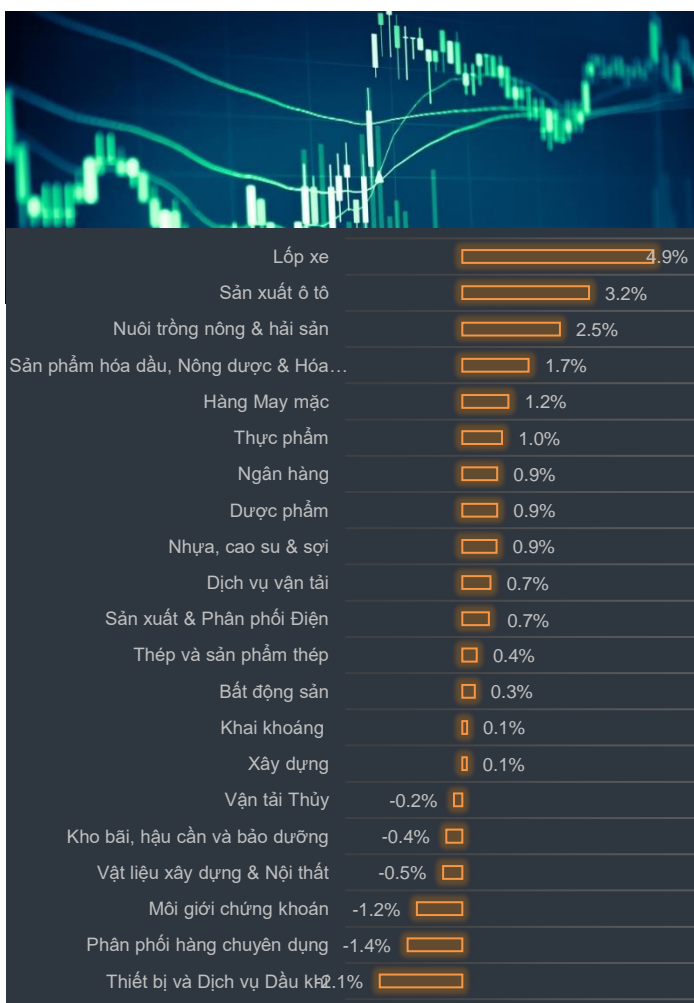
SCR - Thông báo toàn bộ 73 triệu cp đã được chào bán hết. Trong đó, Đầu tư Thành Thành Công gom gần 49 triệu cp, trở thành cổ đông lớn tại SCR.

SHP - Ngày 14/6 là ngày giao dịch không hưởng quyền nhận cổ tức năm 2017, ngày đăng ký cuối cùng là 15/6. Theo đó, cổ tức sẽ được trả bằng tiền mặt theo tỷ lệ 17%, thanh toán bắt đầu từ ngày 27/6/2018.

KLF - Đại hội cổ đông thường niên 2018 đã thông qua kế hoạch kinh doanh năm 2018 với chỉ tiêu doanh thu 1.250 tỷ đồng, lợi nhuận trước thuế 15 tỷ đồng. Trong 6 tháng đầu năm nay, KLF ước đạt 580 tỷ đồng doanh thu và 8 tỷ đồng lợi nhuận.

TV3 - Ngày 21/6 là ngày giao dịch không hưởng quyền nhận cổ tức năm 2017, ngày đăng ký cuối cùng là 22/6. Theo đó, cổ tức sẽ được trả bằng tiền mặt theo tỷ lệ 10%, thanh toán bắt đầu từ ngày 05/7/2018.

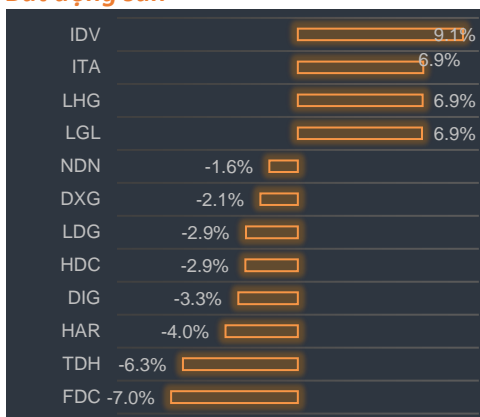
Tăng giảm ngành trong ngày



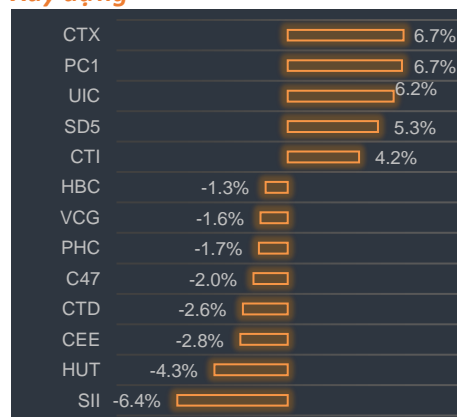
Các CP tăng tốt nhất theo từng nhóm ngành:

Bất động sản:	IDV, ITA, LHG
Xây dựng:	CTX, PC1, UIC
Dầu khí:	PGS
Chứng khoán:	BSI, PSI, VDS
Ngân hàng:	TCB, MBB'

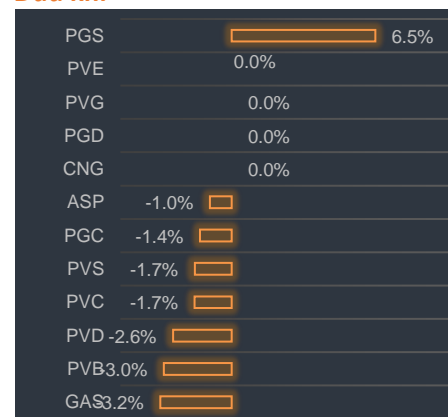
Bất động sản




Xây dựng



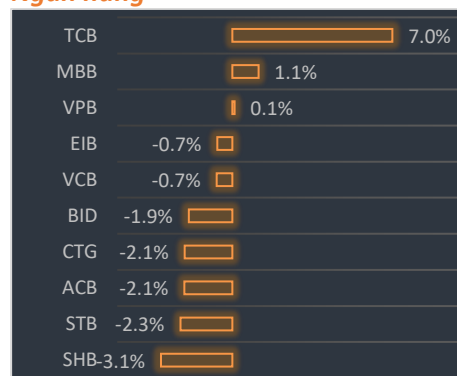
Dầu khí




Chứng khoán



Ngân hàng



Thép





BP Phân tích

Head: Nguyễn Hồng Khanh

Tel: 0983.999.350

khanhnh@vise.com.vn

Khuyến cáo

Báo cáo này được viết và phát hành bởi VIS để phân phối tại Việt Nam và quốc tế. Các ý kiến và dự báo chỉ thể hiện quan điểm của người viết tại thời điểm phát hành và có thể thay đổi mà không cần thông báo. Chúng tôi chỉ sử dụng những thông tin và quan điểm được cho là đáng tin cậy nhất, tuy nhiên chúng tôi không bảo đảm tuyệt đối tính chính xác và đầy đủ của những thông tin trên. Những quan điểm cá nhân trong báo cáo này đã được cân nhắc cẩn thận dựa trên những nguồn thông tin chúng tôi cho là tốt nhất và hợp lý nhất trong thời điểm viết báo cáo. Tuy nhiên những quan điểm trên có thể thay đổi bất cứ lúc nào, do đó chúng tôi không chịu trách nhiệm phải thông báo cho nhà đầu tư.

Công ty VIS cũng như các công ty con và toàn thể cán bộ công nhân viên hoàn toàn có thể tham gia đầu tư hoặc thực hiện các nghiệp vụ ngân hàng đầu tư đối với cổ phiếu được đề cập trong báo cáo này. Các thông tin cũng như ý kiến trong báo cáo không mang tính chất mời chào mua hay bán bất cứ chứng khoán, quyền chọn, hợp đồng tương lai hay công cụ phái sinh nào. Nhà đầu tư cần nhắc kỹ lưỡng việc sử dụng thông tin cũng như các dự báo tài chính trong tài liệu trên, và VIS không chịu trách nhiệm với bất kỳ khoản lỗ trực tiếp hoặc gián tiếp nào do sử dụng những thông tin đó.

Tài liệu này chỉ nhằm mục đích lưu hành trong phạm vi hẹp vì vậy không được phép sao chép, tái sản xuất, phát hành cũng như tái phân phối bất kỳ nội dung nào của báo cáo vì bất kỳ mục đích nào nếu không có văn bản chấp thuận của VIS.



Công ty Cổ phần Chứng khoán Quốc tế Việt Nam (Hội Sở)

Tầng 3, 59 Quang Trung, Quận Hai Bà Trưng - Hà Nội

Tel: +(84 4) 3 944 5888, Fax: +(84 4) 3 944 5889

<https://www.vise.com.vn>

Chi nhánh Sài Gòn

Số 9 Nguyễn Công Trứ, Quận 1, TP. Hồ Chí Minh

Tel: + (84 8) 3915 2930

Fax: + (84 8) 3915 2931