

# Bản tin chứng khoán

## Trong số này

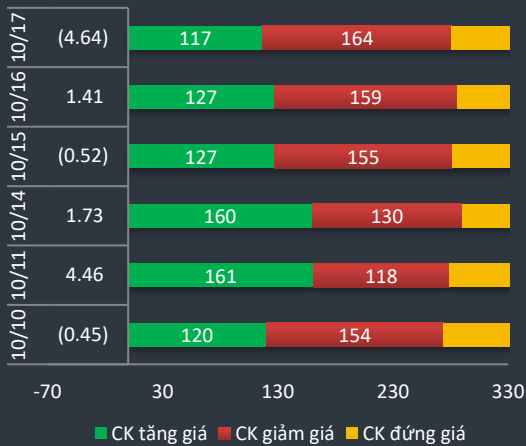
Nhận định **P.1**

Danh mục CP **P.3**

Tin Doanh nghiệp **P.4**

Bộ lọc CP **P.5**

### Độ rộng thị trường



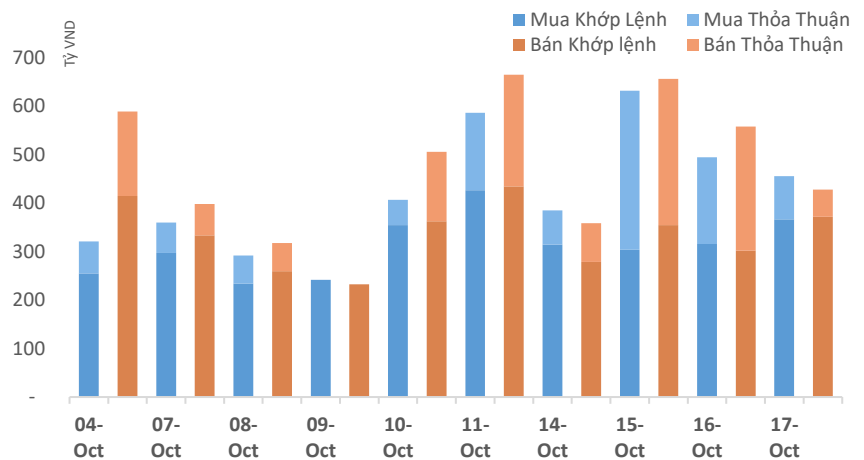
### Giao dịch mua bán ròng khối ngoại (tỷ VND)

VNM	45.0
E1VFN30	43.8
VCB	9.8
GAS	3.9
LPB	3.9
DXG	3.8
BMP	3.7
PVS	3.3
PVT	(2.2)
CTI	(2.3)
NNC	(2.7)
VSC	(3.4)
PLX	(6.4)
MSN	(6.9)
GEX	(6.9)
HPG	(8.3)
VHM	(8.4)
VIC	(8.6)
GTN	(19.8)
VRE	(29.1)

Là ngày chốt hợp đồng tương lai, nhóm Vn30 vị vậy dao động mạnh và có những diễn biến khó lường. Khá nhiều cổ phiếu Vn30 xanh điểm đầu phiên nhưng mất điểm vào lúc đóng cửa như BID, GAS, SAB, VCB. Việc Vnindex đóng cửa giảm chỉ khoảng 4.6 điểm có thể xem là một thành công khi cả VN30 chỉ có 4 cổ phiếu tăng điểm PNJ, VNM, HPG và VHM trong khi đó có khá nhiều cổ phiếu lớn giảm sâu như VIC, MWG, NVL, SAB.

Nổi bật nhất trong ngày đến từ những cổ phiếu thị giá thấp như FLC, FTM. FLC sau khi tăng trần 3 phiên đã có chút dao động quanh giá 4. Lực mua sau đó tăng mạnh và đẩy trần FLC với hơn 10 triệu dư mua. Giao dịch trong ngày của FLC cũng đạt hơn 20 triệu cổ phiếu.

Khối ngoại trong ngày mua ròng 27.3 tỷ đồng trong đó riêng VNM mua ròng 45 tỷ và E1VFN30 mua ròng gần 44 tỷ đồng. VCB, GAS, LPB mua ròng từ 5 đến 10 tỷ. Phía bán ròng nhiều nhất có VRE(-29.1 tỷ), GTN(-19.8 tỷ), VIC(-8.6 tỷ), VHM(-8.4 tỷ). Tính ra 4 phiên trong tuần khối ngoại mua bán khá cân bằng và giao dịch đang tăng dần.



# Vnindex 989.82

▼ -4.64 (-0.47%)

## Biến động Big Cap

CP	Giá	+/-	%
TPB	22.7	300	1.34
PNJ	82.7	800	0.98
HPG	21.4	100	0.47
VNM	131.0	600	0.46
POW	13.2	50	0.38
BHN	75.8	100	0.13
VHM	86.5	100	0.12
VRE	31.9	-	-
CTG	21.9	-	-
HNG	15.2	-	-
TCB	24.4	(50)	(0.20)
ROS	25.5	(50)	(0.20)
GAS	101.0	(200)	(0.20)
VPB	22.5	(50)	(0.22)
VJC	138.5	(500)	(0.36)
KDH	25.0	(100)	(0.40)
MBB	23.2	(100)	(0.43)
DHG	91.5	(500)	(0.54)
BVH	71.3	(500)	(0.70)
BID	40.8	(350)	(0.85)
VIC	117.0	(1,000)	(0.85)
PLX	57.6	(500)	(0.86)
SSI	21.4	(200)	(0.93)
MSN	77.0	(800)	(1.03)
VCB	85.2	(900)	(1.05)
HDB	27.9	(300)	(1.06)
SAB	253.0	(3,000)	(1.17)
HVN	35.3	(450)	(1.26)
STB	10.9	(150)	(1.36)
FPT	56.7	(800)	(1.39)
MWG	122.9	(2,200)	(1.76)
EIB	16.4	(300)	(1.80)
NVL	60.3	(1,700)	(2.74)



Thị trường trong ngày về xu hướng chung vẫn điều chỉnh với số mã giảm chiếm đa số so với mã tăng. Điểm tích cực là dòng tiền vào thị trường tương đối khá và nhờ một số cổ phiếu đột biến như FLC, FTM giúp thị trường giao dịch sôi động hơn. Việc kiếm lãi ngắn hạn là hơi khó vì nhiều cổ phiếu chỉ dao động trong khoảng 1% - 3%. Tuy nhiên thị trường vẫn thể hiện sự lạc quan và các phiên điều chỉnh là cơ hội để nhà đầu tư tích lũy cổ phiếu.

### Cổ phiếu quan tâm:

Ticker	Close	% so với tuần trước	Hỗ trợ	Kháng Cự	Vùng mua
VPB	22.5	1.4%	19	25	21-22
VCB	85.2	0.7%	75	90	75-80
TCB	24.4	3.4%	20	28	22-23
MBB	23.2	1.8%	20	27	21-22
DIG	14.3	-1.4%	12	18	12 - 13
PHR	60.9	-2.7%	45	75	55-58
STB	10.9	0.9%	10	13	10-10.5
MWG	122.9	-0.6%	110	130	110-115
D2D	80.0	7.8%	70	85	70-72
VNM	131.0	3.1%	120	160	120-125

# HERE'S THE TOP NEWS COMPANY

## Top tăng giá HOSE

HVG	3.30
DCM	3.43
NAF	3.48
CTI	3.64
KDC	3.66
TNA	5.30
LSS	6.67
HAX	6.88
FLC	6.91
FTM	6.94
VPH	6.94

## Top tăng giá HNX

TVD	3.51
MAC	3.70
TXM	4.17
IVS	4.24
VAT	5.56
IDJ	5.97
PVX	8.33
TTZ	8.82
MBG	9.84
NHA	10.00

**PPC** - CTCP Nhiệt điện Phả Lại – Quý 3/2019 doanh thu thuần tăng 55% lên 1.958 tỷ đồng. Giá vốn tăng cao hơn khiến lợi nhuận gộp chỉ còn tăng 3% lên hơn 175 tỷ đồng. Sau khi trừ các khoản chi phí công ty báo lãi 193 tỷ đồng, tăng 18%.

**ACL** - CTCP Xuất nhập khẩu Thủy sản Cửu Long An Giang - Đã công bố báo cáo tài chính quý III/2019 với doanh thu 261 tỷ đồng, giảm 44% so với cùng kỳ năm trước, lợi nhuận sau thuế giảm 80% xuống còn 19,2 tỷ đồng. Lũy kế 9 tháng từ đầu năm, doanh thu của ACL đạt 1.080 tỷ đồng, giảm 9% so với cùng kỳ, lợi nhuận sau thuế giảm hơn 10% xuống 132 tỷ đồng.

**CNG** - CTCP CNG Việt Nam – Quý 3/2019 đạt 566 tỷ đồng doanh thu, tăng 11,6% so với cùng kỳ. Sau khi trừ các khoản chi phí lợi nhuận sau thuế kỳ này đạt 22 tỷ đồng, giảm 42% so với cùng kỳ.

**FTM** - CTCP Đầu tư và Phát triển Đức Quân - Thông báo, Đại hội đồng cổ đông bất thường 2019 sẽ được tổ chức vào 13h30' ngày 29/10/2019 tại Hội trường tầng 1 Khách sạn White Palace, số 245B đường Trần Thái Tông, TP. Thái Bình, tỉnh Thái Bình.

**QCG** - CTCP Quốc Cường Gia Lai - Thống nhất chuyển nhượng 18,6% cổ phần sở hữu tại CTCP Chánh Nghĩa Quốc Cường với giá 132 tỷ đồng.

**MPC** - Công ty cổ phần Minh Phú - Sau 9 tháng, doanh thu xuất khẩu đạt 484,6 triệu USD giảm 8,92% so với cùng kỳ năm ngoái. Với kết quả này, Minh Phú mới đạt 57% kế hoạch năm 2019.

**NNC** - CTCP Đá Núi Nhỏ - Quý 3/2019 doanh thu thuần đạt 130,7 tỷ đồng, giảm 17,26% so với cùng kỳ năm ngoái; lợi nhuận trước thuế 31,15 tỷ đồng, giảm đến 61% so với quý III/2018. Lợi nhuận sau thuế cũng giảm mạnh hơn 61%, đạt 24,92 tỷ đồng.

**CCI** - CTCP Đầu tư Phát triển Công nghiệp – Thương mại Củ Chi - Thông báo kết quả kinh doanh quý III/2019 với doanh thu hơn 100,6 tỷ đồng, lợi nhuận sau thuế hơn 8,7 tỷ đồng. Trong quý IV/2019, CCI đạt chỉ tiêu doanh thu hơn 115,2 tỷ đồng và 10,14 tỷ đồng lợi nhuận sau thuế.

**HII** - CTCP An Tiến Industries - Đã thông qua việc dừng triển khai kế hoạch phát hành ESOP năm 2019.

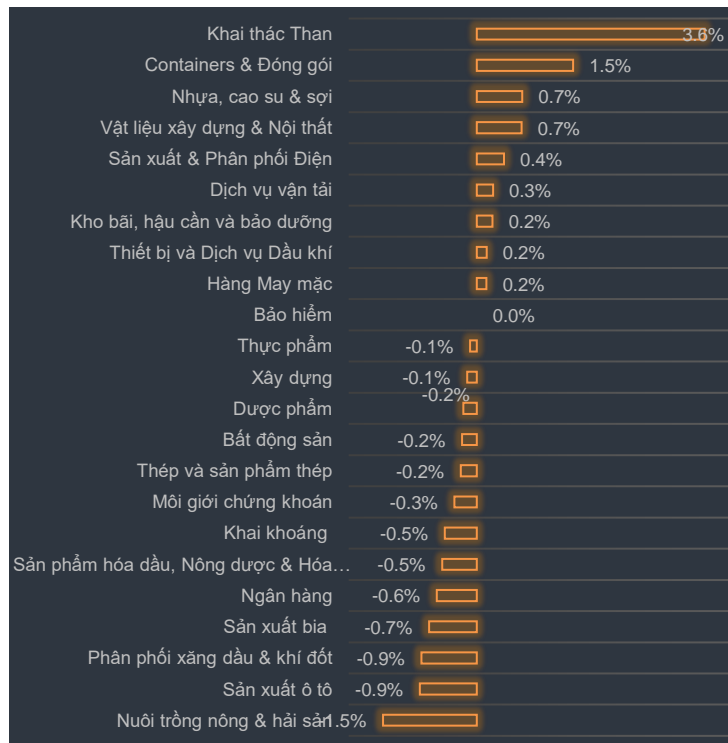
**AAV** - CTCP Việt Tiên Sơn Địa ốc - Thông báo, hoãn kế hoạch phát hành chào bán riêng lẻ 20 triệu cổ phiếu với giá dự kiến 10.000 đồng/cổ phiếu mà Đại hội cổ đông thường niên 2019 đã thông qua.



**Biến động VN30 trong ngày: EPS trung bình: 3,948 PE: 15.88**

VN30	Giá	%	TBKLGD 5 phiên gần nhất	NN Mua	NN Bán	EPS	PE	P/Bv	Giá thấp nhất 6T	Giá cao nhất 6T	RSI
PNJ	82.7	0.98	275,264	301,810	300,000	6,235	13.3	4.6	70.8	87	41.6
HPG	21.4	0.47	3,817,808	753,020	1,142,130	3,714	5.8	1.4	20.6	26.3	42.3
VNM	131	0.46	623,592	569,520	228,570	6,295	20.8	8.1	116.1	133.7	55.1
VHM	86.5	0.12	375,464	316,980	414,790	5,095	17.0	6.3	76.6	90.9	50.7
VRE	31.9	0	2,814,882	378,540	1,295,760	1,155	27.6	2.6	31.3	37.5	41
CTG	21.9	0	2,728,736	18,710	1,000	1,472	14.9	1.2	19.5	21.9	56.9
TCB	24.4	-0.2	1,857,688	39,000	39,000	2,595	9.4	1.6	20.1	24.4	64.5
ROS	25.5	-0.2	20,429,038	1,094,710	991,690	359	71.0	2.5	25.4	34.8	34.9
GAS	101	-0.2	324,088	179,090	140,110	6,511	15.5	4.4	96.5	112.9	46.1
VPB	22.5	-0.22	5,770,252	169,002	169,002	3,015	7.5	1.5	17.9	22.6	65.3
SBT	18.7	-0.27	1,459,764	31,050	78,270	850	22.0	1.6	15.8	18	69
VJC	138.5	-0.36	535,368	21,940	36,830	9,837	14.1	4.8	113.9	140.5	58.4
GMD	26.3	-0.38	431,924	-	-	1,997	13.2	1.3	25.5	29	37.4
MBB	23.2	-0.43	4,328,878	-	-	3,261	7.1	1.4	18.7	23	63.4
DHG	91.5	-0.54	6,044	-	-	4,989	18.3	4.0	89.9	117.9	39.7
VIC	117	-0.85	312,982	115,140	188,570	1,463	80.0	5.5	111.9	126.1	35.3
SSI	21.4	-0.93	1,914,108	306,150	210,960	1,995	10.7	1.2	19.8	25	50.3
CII	24.2	-1.02	1,334,600	4,190	57,260	461	52.5	1.2	20	25.1	70.1
MSN	77	-1.03	284,378	427,670	516,790	3,325	23.2	3.0	74	91.3	46.5
VCB	85.2	-1.05	1,066,372	395,300	281,440	4,738	18.0	4.3	65.1	85.1	63.7
HDB	27.9	-1.06	1,525,030	101,000	108,500	2,989	9.3	1.7	25	28.4	63.5
CTD	88	-1.12	35,746	30	2,510	14,286	6.2	0.8	89	117.8	33.6
SAB	253	-1.17	11,226	6,160	13,050	7,012	36.1	10.0	237.6	287.4	34.6
STB	10.9	-1.36	5,050,526	111,140	67,980	1,205	9.0	0.8	10.1	12.4	57.7
FPT	56.7	-1.39	1,345,154	20,000	3,000	4,727	12.0	2.9	41.9	58.5	53.3
REE	36.5	-1.48	1,041,730	500	-	5,260	6.9	1.2	31	39.7	51.9
MWG	122.9	-1.76	533,184	-	-	8,882	13.8	5.4	81.4	128	54.5
EIB	16.4	-1.8	31,036	-	-	362	45.3	1.3	16.4	18.8	45.8
DPM	14.8	-1.99	692,044	2,110	8,370	982	15.1	0.7	12.8	18.1	62.4
NVL	60.3	-2.74	325,694	242,970	193,550	3,621	16.7	2.9	56.8	64	42.4
				<b>5,605,732</b>	<b>6,489,132</b>	<b>3,956</b>	<b>15.88</b>				

# Tăng giảm ngành trong ngày



## Các CP tăng tốt nhất theo từng nhóm ngành:

**Bất động sản:** VPH, IDJ, DTA


**Xây dựng:** NHA, VC9, TTL

**Dầu khí:** ASP, PVB, HTC

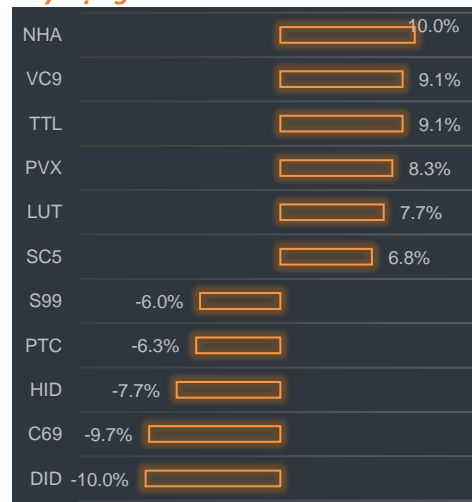
**Chứng khoán:** IVS, APG, TVS

**Ngân hàng:** TPB, SHB, CTG

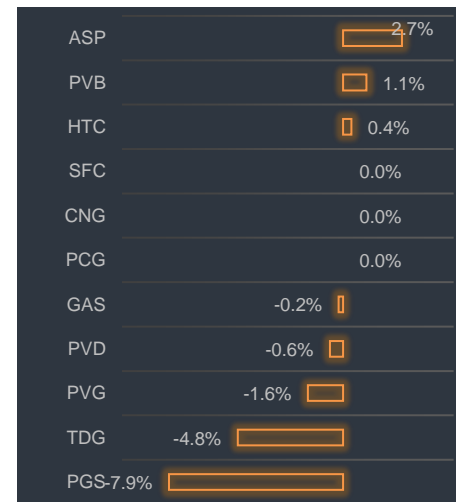
### Bất động sản




### Xây dựng



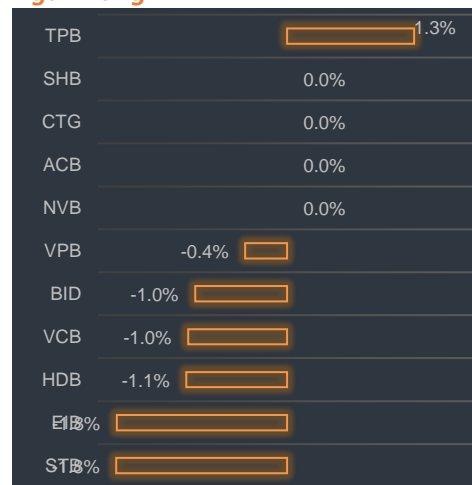
### Dầu khí




### Chứng khoán



### Ngân hàng



### Thép





## BP Phân tích

Head: Nguyễn Hồng Khanh

Tel: 0983.999.350

khanhnh@vise.com.vn

## Khuyến cáo

Báo cáo này được viết và phát hành bởi VIS để phân phối tại Việt Nam và quốc tế. Các ý kiến và dự báo chỉ thể hiện quan điểm của người viết tại thời điểm phát hành và có thể thay đổi mà không cần thông báo. Chúng tôi chỉ sử dụng những thông tin và quan điểm được cho là đáng tin cậy nhất, tuy nhiên chúng tôi không bảo đảm tuyệt đối tính chính xác và đầy đủ của những thông tin trên. Những quan điểm cá nhân trong báo cáo này đã được cân nhắc cẩn thận dựa trên những nguồn thông tin chúng tôi cho là tốt nhất và hợp lý nhất trong thời điểm viết báo cáo. Tuy nhiên những quan điểm trên có thể thay đổi bất cứ lúc nào, do đó chúng tôi không chịu trách nhiệm phải thông báo cho nhà đầu tư.

Công ty VIS cũng như các công ty con và toàn thể cán bộ công nhân viên hoàn toàn có thể tham gia đầu tư hoặc thực hiện các nghiệp vụ ngân hàng đầu tư đối với cổ phiếu được đề cập trong báo cáo này. Các thông tin cũng như ý kiến trong báo cáo không mang tính chất mời chào mua hay bán bất cứ chứng khoán, quyền chọn, hợp đồng tương lai hay công cụ phái sinh nào. Nhà đầu tư cần nhắc kỹ lưỡng việc sử dụng thông tin cũng như các dự báo tài chính trong tài liệu trên, và VIS không chịu trách nhiệm với bất kì khoản lỗ trực tiếp hoặc gián tiếp nào do sử dụng những thông tin đó.

Tài liệu này chỉ nhằm mục đích lưu hành trong phạm vi hẹp vì vậy không được phép sao chép, tái sản xuất, phát hành cũng như tái phân phối bất kỳ nội dung nào của báo cáo vì bất kỳ mục đích nào nếu không có văn bản chấp thuận của VIS.

**VISecurities**  
CHỨNG KHOÁN QUỐC TẾ VIỆT NAM

Tầm nhìn mới, Giá trị mới

### Công ty Cổ phần Chứng khoán Quốc tế Việt Nam (Hội Sở)

Tầng 3, 59 Quang Trung, Quận Hai Bà Trưng - Hà Nội

Tel: +(84 4) 3 944 5888, Fax: +(84 4) 3 944 5889

<https://www.vise.com.vn>

### Chi nhánh TP Hồ Chí Minh

Số 9 Nguyễn Công Trứ, Quận 1, TP. Hồ Chí Minh

Tel: + (84 8) 3915 2930

Fax: + (84 8) 3915 2931