

# Bản tin chứng khoán

## Trong số này

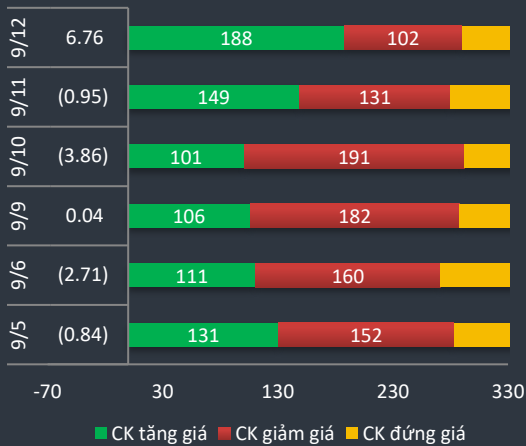
Nhận định **P.1**

Danh mục CP **P.3**

Tin Doanh nghiệp **P.4**

Bộ lọc CP **P.5**

### Độ rộng thị trường



### Giao dịch mua bán ròng khối ngoại (tỷ VND)

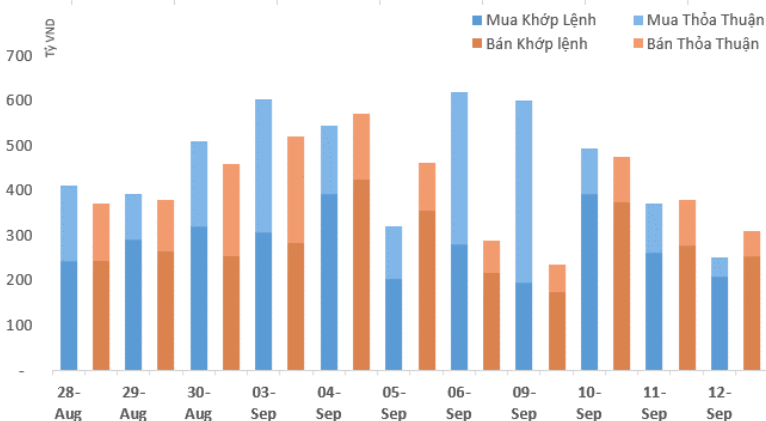
HPG	59.8
VJC	12.5
BID	9.1
PC1	6.7
E1VFN30	4.9
KBC	4.7
DXG	3.1
DHC	3.1
STB	(4.8)
POW	(5.3)
SSI	(5.6)
PHR	(5.7)
HDB	(6.3)
NT2	(6.4)
TNA	(10.0)
VRE	(10.1)
VHM	(11.5)
MSN	(14.8)
VCB	(14.9)
VNM	(42.7)

Đã khá lâu thị trường mới có một phiên giao dịch nhộn nhịp như hôm qua nhờ nhóm cổ phiếu blue chip hút dòng tiền. Giao dịch chuyển biến khá nhanh từ trạng thái cân bằng đầu phiên đã chuyển sang trạng thái lạc quan với số mã xanh áp đảo mã giảm.

FPT tạo nên sự hưng phấn rất lớn cho nhà đầu tư cũng vì lịch sử FPT di chuyển khá chậm nhưng trong ngày đã tạo sự đột biến hơn 4%. Hai cổ phiếu hàng không HVN, VJC cũng tăng trung bình trên 3%. Trong ngày rổ Vn30 chỉ có 4 mã tụt giá là VNM, SAB, MSN, ROS. Dù sao chỉ số index tăng nhẹ nhàng 6 điểm là vừa đủ, vì nếu cả VNM và SAB cùng xanh thì chỉ số có thể vượt 980 trong ngày.

Nhóm ngân hàng không tăng mạnh nhưng lực tăng đều trung bình từ 1% - 2%. Nhóm cổ phiếu đang dò đáy thấp STB, SHB, HDB đều xanh nhẹ. VPB, VCB, BID tăng khá hơn và giao dịch cũng nhiều hơn các phiên trước. Nhóm BDS cũng nổi bật ở DIG, CCL, D2D, SZL, DXG.

Khối ngoại bán ròng nhẹ trong ngày khoảng 57 tỷ đồng. VNM(-42.7 tỷ), VCB(-14.9 tỷ), MSN(-14.8 tỷ), VHM(-11.5 tỷ) là những cổ phiếu bị bán ròng nhiều nhất. Phía mua ròng ghi nhận HPG(59.8 tỷ), VJC(12.5 tỷ), BID(9.1 tỷ), PC1(6.7 tỷ), E1VFN30(4.9 tỷ). Giao dịch chung của khối ngoại trong ngày không lớn lắm vì vậy cũng không gây biến động lớn lên thị trường.

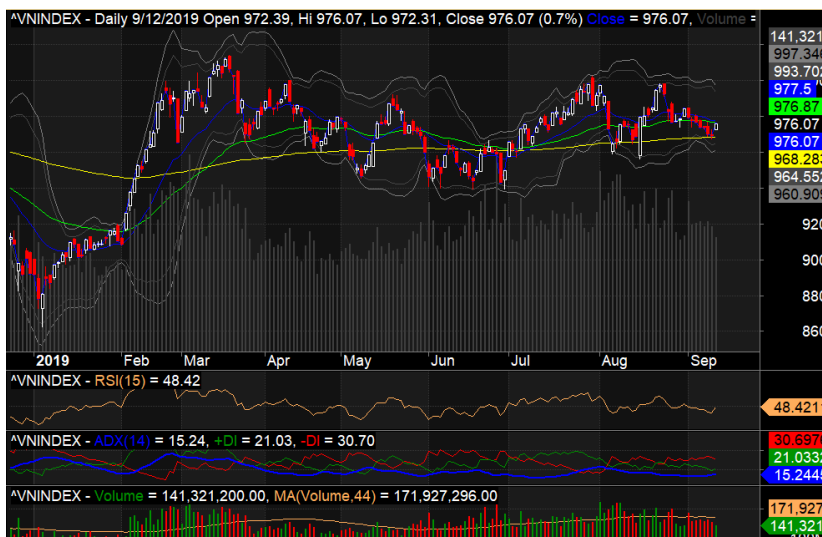


# Vnindex 976.07

▲ +6.76 (+0.7%)

## Biến động Big Cap

CP	Giá	+/-	%
FPT	56.5	2,400	4.44
HVN	34.2	1,350	4.11
VJC	137.0	3,400	2.54
BVH	73.9	1,700	2.35
HPG	22.6	500	2.27
MBB	23.1	450	1.99
VPB	20.5	400	1.99
CTG	20.2	350	1.77
VCB	79.5	1,300	1.66
POW	12.4	200	1.64
MWG	116.8	1,700	1.48
BID	38.7	450	1.18
HDB	25.7	300	1.18
STB	10.2	100	1.00
TCB	22.0	200	0.92
VHM	86.9	600	0.70
PNJ	80.4	500	0.63
GAS	99.3	600	0.61
SSI	20.9	100	0.48
TPB	22.2	100	0.45
KDH	23.9	100	0.42
NVL	61.7	-	-
PLX	61.5	-	-
VIC	121.5	-	-
EIB	16.8	-	-
VRE	34.0	-	-
DHG	89.9	-	-
VNM	122.0	(100)	(0.08)
SAB	261.2	(1,300)	(0.50)
HNG	17.0	(150)	(0.88)
BHN	82.0	(1,000)	(1.20)
MSN	76.8	(1,200)	(1.54)
ROS	26.7	(600)	(2.20)



Chỉ số Vnindex đã giữ vững và đánh trượt trên đường EMA 200. Hai đường EMA 50 và 200 cũng đang di chuyển ngang cho thấy thị trường chưa tạo sự đột biến trong ngắn hạn. Đêm hôm qua thị trường chứng khoán Mỹ tăng nhẹ và chỉ số S&P 500 đang tiến đến đỉnh cao mới nhờ thông tin nhượng bộ lẫn nhau giữa Mỹ và TQ trước cuộc đàm phán sắp tới. Ngoài ra FED cũng lộ khả năng tiếp tục hạ lãi suất thêm 0.25 trong kỳ họp tới để ngăn đà giảm tốc của kinh tế Mỹ.

Chúng tôi vẫn giữ nguyên quan điểm lạc quan về thị trường trong ngắn hạn. Nhà đầu tư tiếp tục nắm giữ cổ phiếu và tập trung vào nhóm cổ phiếu ngân hàng, bất động sản và thương mại bán lẻ. Thị trường có thể không tăng mạnh nhưng mỗi nhịp điều chỉnh là cơ hội cho nhà đầu tư tích lũy thêm cổ phiếu.

### Tin ngành: dầu khí

OPEC đã cắt giảm dự báo tăng trưởng nhu cầu dầu thế giới trong năm 2020 do kinh tế chậm lại, một triển vọng tổ chức sản xuất này nhấn mạnh sự cần thiết tiếp tục nỗ lực ngăn cản dư thừa dầu thô mới.

Trong một báo cáo hàng tháng Tổ chức các nước xuất khẩu dầu mỏ (OPEC) cho biết nhu cầu dầu toàn cầu sẽ tăng 1,08 triệu thùng/ngày, ít hơn 60.000 thùng/ngày so với nhận định trước đó và chỉ ra thị trường này sẽ dư thừa.

Triển vọng suy yếu trong bối cảnh cuộc chiến thương mại Mỹ - Trung Quốc và Brexit có thể thúc ép OPEC và các đồng minh duy trì hay điều chỉnh chính sách cắt giảm sản lượng của họ. Iraq cho biết các Bộ trưởng sẽ thảo luận trong ngày hôm nay (12/9/2019) xem liệu có cần cắt giảm sản lượng sâu hơn không.

Báo cáo này cho biết dự trữ dầu tại các nền kinh tế công nghiệp hóa giảm trong tháng 7/2019, một sự tiến triển có thể giảm lo ngại của OPEC về khả năng dư thừa.

Mặc dù vậy tồn kho trong tháng 7/2019 vượt mức trung bình trong 5 năm là 36 triệu thùng.

# HERE'S THE TOP NEWS COMPANY

## Top tăng giá HOSE

DRC	3.87
TNT	4.00
HVN	4.11
SZL	4.17
CMG	4.34
FPT	4.44
D2D	4.57
HBC	4.58
TTF	5.26
VOS	5.42
DXG	5.50
TSC	6.67
HAR	6.80
TGG	6.83
TDC	6.94
DBD	6.95
VNE	6.96

## Top tăng giá HNX

VAT	5.56
BAX	7.66
NAG	8.70
SPP	9.09
NBW	9.47
IDJ	9.80
SCI	9.87
DTD	10.00
VIG	11.11

**SAM** - CTCP SAM Holdings – Đã thông qua việc phát hành gần 7,5 triệu cổ phiếu tăng vốn từ nguồn vốn chủ sở hữu, tỷ lệ phát hành 3%. Ngày đăng ký cuối cùng chốt danh sách cổ đông thực hiện quyền vào 25/9/2019.

**CTD** - CTCP Xây dựng Coteccons - Ngày 26/9 là ngày giao dịch không hưởng quyền nhận cổ tức năm 2018, ngày đăng ký cuối cùng là 27/9. Theo đó, cổ tức sẽ được trả bằng tiền mặt theo tỷ lệ 30%, thanh toán bắt đầu từ ngày 11/10/2019.

**PGS** - CTCP Kinh doanh Khí miền Nam - Đã thông qua việc vay vốn 150 tỷ đồng tại các tổ chức tín dụng, với thời hạn vay dưới 12 tháng theo hình thức tín chấp để bổ sung vốn lưu động.

**VHC** – CTCP Vĩnh Hoàn – Tháng 8 ghi nhận doanh thu xuất khẩu đạt 27 triệu USD, giảm 31% so với cùng kỳ năm trước và giảm nhẹ so với tháng 7. Lũy kế 8 tháng, doanh số xuất khẩu của Vĩnh Hoàn đạt 213 triệu USD, giảm 9,8%. Vĩnh Hoàn cho rằng khối lượng xuất khẩu trong quý IV sẽ tăng nhờ mùa lễ hội.

**TLG** - CTCP Tập đoàn Thiên Long - Đã mạnh tay đầu tư thêm 230 tỷ đồng vào các công ty con. Trong đó, 100 tỷ đồng được đầu tư trực tiếp vào nhà máy của ông lớn ngành văn phòng phẩm này, phần còn lại được rót vào hệ thống kinh doanh.

**BTT** - CTCP Thương mại Dịch vụ Bến Thành - Đã quyết định chấp thuận chủ trương góp vốn thành lập một pháp nhân mới là CTCP Dịch vụ Vĩnh Lộc - Bến Thành. Theo đó, vốn điều lệ của pháp nhân mới đạt 68 tỷ đồng. Tỷ lệ vốn góp của BTT là 20% thông qua góp vốn bằng tiền, tương ứng với số tiền 13.6 tỷ đồng.

**GMC** - CTCP Garmex Sài Gòn - HĐQT GMC công bố Nghị quyết thông qua hồ sơ đăng ký phát hành chứng khoán ra công chúng nộp UBCKNN. Đây là đợt phát hành hơn 8.9 triệu cp cho cổ đông hiện hữu với giá 15.000 đồng/cp (theo Nghị quyết ĐHĐCĐ thường niên 2019), tỷ lệ phát hành là 2:1. Đáng chú ý, phân nửa nguồn vốn thu được từ đợt phát hành dự kiến sẽ được dùng để chi lương. Phần còn lại, Công ty có kế hoạch sẽ dùng để tài trợ việc sản xuất kinh doanh.

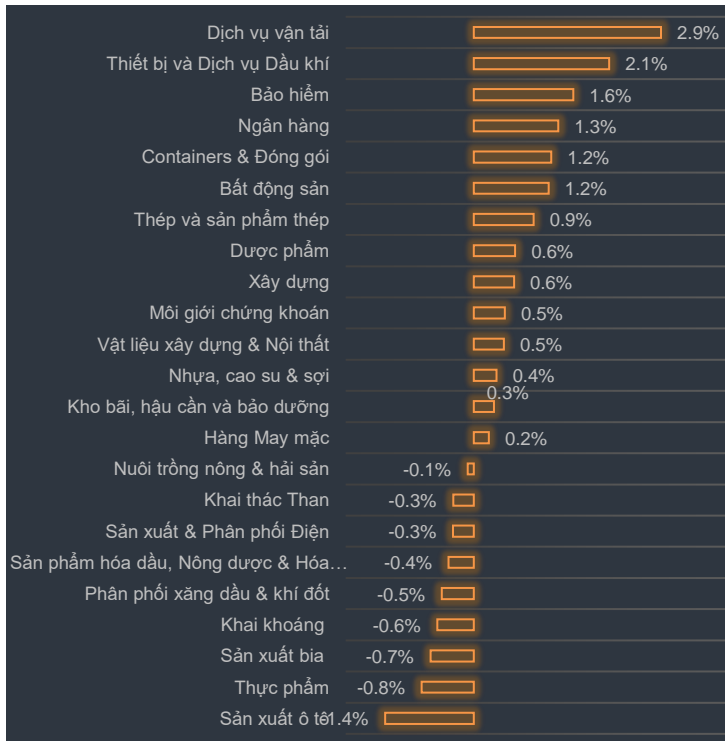
**YEG** - CTCP Tập đoàn Yeah1 - Ông Hồ Ngọc Tân, cổ đông lớn đã bán ra 3 triệu cổ phiếu YEG trong 2 ngày 10/9 và 11/9. Sau giao dịch, ông Tân đã giảm sở hữu tại YEG từ 3,91 triệu cổ phiếu, tỷ lệ 13,25% xuống còn 0,91 triệu cổ phiếu, tỷ lệ 3,08%. lên sàn.



**Biến động VN30 trong ngày: EPS trung bình: 3,948 PE: 15.63**

VN30	Giá	%	TBKLGD 5 phiên gần nhất	NN Mua	NN Bán	EPS	PE	P/Bv	Giá thấp nhất 6T	Giá cao nhất 6T	RSI
FPT	56.5	4.44	1,246,938	-	57,000	4,727	12.0	2.9	38.8	54.4	61.5
REE	37.2	2.91	668,852	-	-	5,260	7.1	1.3	31	37.5	55.3
VJC	137	2.54	429,556	100,160	8,010	9,837	13.9	4.8	109.5	134.5	46.2
HPG	22.6	2.27	4,765,900	3,403,730	742,170	3,714	6.1	1.5	20.6	26.3	38.8
MBB	23.1	1.99	5,122,136	-	650	3,261	7.1	1.4	20.2	23.4	60.2
VPB	20.5	1.99	1,111,096	92,000	92,000	3,015	6.8	1.4	17.9	22.5	54.8
GMD	27.1	1.88	793,124	-	-	1,997	13.6	1.3	25.5	29	57.4
CTG	20.2	1.77	1,330,500	10,480	540	1,472	13.7	1.1	19.5	23.4	35.9
VCB	79.5	1.66	479,956	286,050	474,340	4,738	16.8	4.0	65.1	81	50
DPM	13	1.57	370,388	200	287,340	982	13.2	0.6	13.3	19.9	41
SBT	17.1	1.48	1,319,332	-	20,870	850	20.1	1.5	15.8	18.6	60.7
MWG	116.8	1.48	546,848	-	-	8,882	13.2	5.2	80	120.3	63.2
HDB	25.7	1.18	1,285,912	4,000	250,810	2,989	8.6	1.5	25	31.9	38
STB	10.2	1	2,282,308	-	476,180	1,205	8.5	0.7	10.1	13	36.2
CII	20.5	0.99	643,176	98,000	12,440	461	44.5	1.0	20	25.5	40.2
TCB	22	0.92	1,209,692	-	-	2,595	8.5	1.4	20.1	27	60.1
VHM	86.9	0.7	436,870	66,930	199,290	5,095	17.1	6.4	76.6	93.5	62.8
PNJ	80.4	0.63	501,614	-	-	6,235	12.9	4.4	70.8	87	52.2
GAS	99.3	0.61	176,546	20,330	50	6,511	15.3	4.3	96.2	112.9	44.2
SSI	20.9	0.48	638,928	218,620	484,600	1,995	10.5	1.1	21.1	29.5	35.3
CTD	94.6	0.11	29,210	-	6,780	14,286	6.6	0.9	91.8	146	22.9
NVL	61.7	0	582,388	-	27,490	3,621	17.0	2.9	55.5	63	58.5
VIC	121.5	0	274,760	90,130	72,740	1,463	83.0	5.8	109	126.1	52.6
EIB	16.8	0	191,310	-	-	362	46.4	1.4	16.8	18.8	38.9
VRE	34	0	1,305,782	238,680	534,340	1,155	29.4	2.7	32	37.5	37.7
DHG	89.9	0	9,166	1,410	-	4,989	18.0	3.9	92	119.4	48.1
VNM	122	-0.08	606,192	117,210	467,470	6,295	19.4	7.5	118	137.4	53.5
SAB	261.2	-0.5	27,614	6,670	1,000	7,012	37.3	10.4	231	289	32.6
MSN	76.8	-1.54	238,132	8,290	202,100	3,325	23.1	3.0	74	91.3	40.8
ROS	26.7	-2.2	13,098,288	55,940	61,340	359	74.4	2.6	25.4	34.8	41.7
				4,818,830	4,479,550	3,956	15.63				

# Tăng giảm ngành trong ngày



## Các CP tăng tốt nhất theo từng nhóm ngành:

**Bất động sản:** IDJ, API, HAR


**Xây dựng:** DTD, SCI, PXT

**Dầu khí:** PVB, PVD, PVS


**Chứng khoán:** VIG, HBS, SBS

**Ngân hàng:** CTG, VPB, ACB

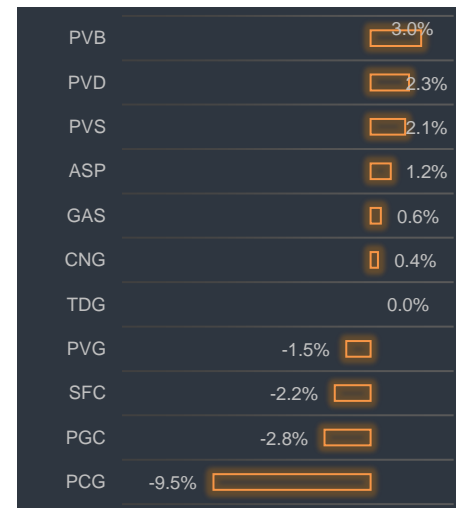
### Bất động sản



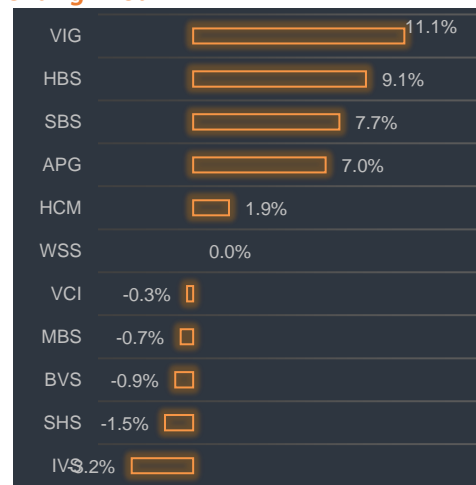
### Xây dựng



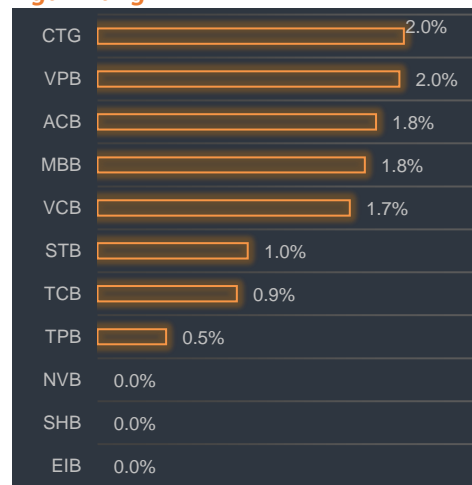
### Dầu khí



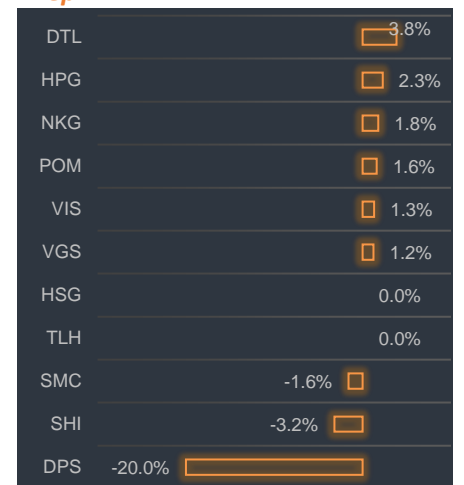
### Chứng khoán



### Ngân hàng



### Thép





## BP Phân tích

Head: Nguyễn Hồng Khanh

Tel: 0983.999.350

khanhnh@vise.com.vn

## Khuyến cáo

Báo cáo này được viết và phát hành bởi VIS để phân phối tại Việt Nam và quốc tế. Các ý kiến và dự báo chỉ thể hiện quan điểm của người viết tại thời điểm phát hành và có thể thay đổi mà không cần thông báo. Chúng tôi chỉ sử dụng những thông tin và quan điểm được cho là đáng tin cậy nhất, tuy nhiên chúng tôi không bảo đảm tuyệt đối tính chính xác và đầy đủ của những thông tin trên. Những quan điểm cá nhân trong báo cáo này đã được cân nhắc cẩn thận dựa trên những nguồn thông tin chúng tôi cho là tốt nhất và hợp lý nhất trong thời điểm viết báo cáo. Tuy nhiên những quan điểm trên có thể thay đổi bất cứ lúc nào, do đó chúng tôi không chịu trách nhiệm phải thông báo cho nhà đầu tư.

Công ty VIS cũng như các công ty con và toàn thể cán bộ công nhân viên hoàn toàn có thể tham gia đầu tư hoặc thực hiện các nghiệp vụ ngân hàng đầu tư đối với cổ phiếu được đề cập trong báo cáo này. Các thông tin cũng như ý kiến trong báo cáo không mang tính chất mời chào mua hay bán bất cứ chứng khoán, quyền chọn, hợp đồng tương lai hay công cụ phái sinh nào. Nhà đầu tư cần nhắc kỹ lưỡng việc sử dụng thông tin cũng như các dự báo tài chính trong tài liệu trên, và VIS không chịu trách nhiệm với bất kì khoản lỗ trực tiếp hoặc gián tiếp nào do sử dụng những thông tin đó.

Tài liệu này chỉ nhằm mục đích lưu hành trong phạm vi hẹp vì vậy không được phép sao chép, tái sản xuất, phát hành cũng như tái phân phối bất kỳ nội dung nào của báo cáo vì bất kỳ mục đích nào nếu không có văn bản chấp thuận của VIS.

**VISecurities**  
CHỨNG KHOÁN QUỐC TẾ VIỆT NAM

Tầm nhìn mới, Giá trị mới

### Công ty Cổ phần Chứng khoán Quốc tế Việt Nam (Hội Sở)

Tầng 3, 59 Quang Trung, Quận Hai Bà Trưng - Hà Nội

Tel: +(84 4) 3 944 5888, Fax: +(84 4) 3 944 5889

<https://www.vise.com.vn>

### Chi nhánh TP Hồ Chí Minh

Số 9 Nguyễn Công Trứ, Quận 1, TP. Hồ Chí Minh

Tel: + (84 8) 3915 2930

Fax: + (84 8) 3915 2931