

# Bản tin chứng khoán

## Trong số này

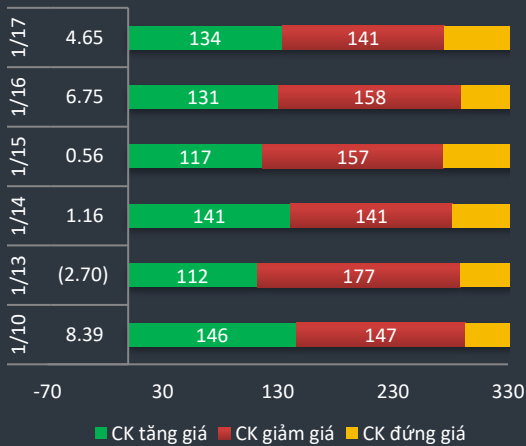
Nhận định **P.1**

Danh mục CP **P.3**


Tin Doanh nghiệp **P.4**

Bộ lọc CP **P.5**

### Độ rộng thị trường

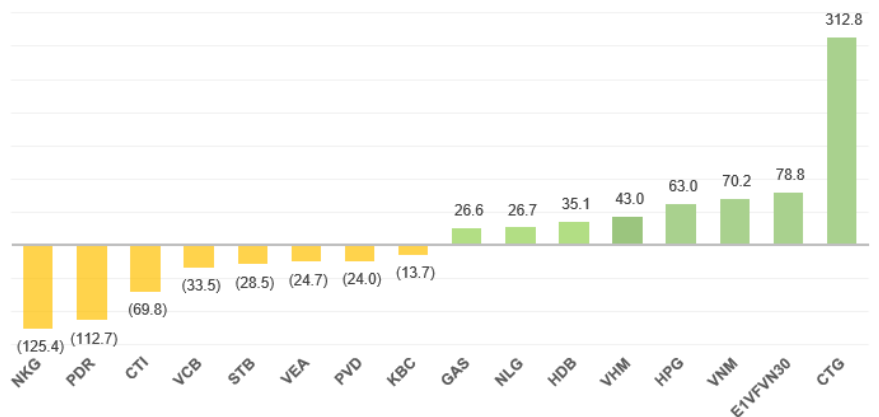


### Giao dịch mua bán ròng khối ngoại (tỷ VND)



Đồng hành với chứng khoán quốc tế, thị trường trong nước tăng phiên thứ tư liên tiếp mặc dù trạng thái vẫn là trung tính và chỉ số index xanh điểm nhờ một số nhóm cổ phiếu lớn. Vn30 có 15/30 mã xanh điểm và nhóm ngân hàng vẫn đóng vai trò chủ đạo với 3/5 cổ phiếu tăng mạnh nhất là VCB, STB, EIB. Có sự thay đổi vai trò khi VCB trở thành cổ phiếu dẫn dắt chính thay thế BID và CTG. Từ trạng thái bán ròng, khối ngoại quay đầu mua ròng mạnh VCB trở lại đến 376 ngàn CP góp phần giúp giá tăng hơn 5%. Giao dịch của VCB cũng đột biến trên 2.2 triệu cổ phiếu – cao nhất từ tháng 9.

Khối ngoại mua ròng chỉ 27 tỷ đồng trong ngày tuy nhiên tính chung cả tuần khối ngoại đang mua nhiều hơn đặc biệt là cổ phiếu ngân hàng mà nổi bật là CTG, HDB và gần nhất là VCB.



Thanh khoản cuối tuần thấp trở lại với chỉ 3,100 tỷ trên sàn HOSE. Việc chỉ số index hồi phục nhưng lại phân hóa mạnh và chỉ tập trung vào một nhóm cổ phiếu blue chip dẫn đến danh mục chung của nhà đầu tư sẽ không đạt hiệu quả nếu nắm giữ không đúng mục tiêu vì vậy sẽ có nhiều nhà đầu tư sẽ hạn chế đầu tư và có thể chờ đến sau kỳ nghỉ lễ.

# Vnindex 978.96

▲ +4.65 (+0.48%)

## Biến động Big Cap

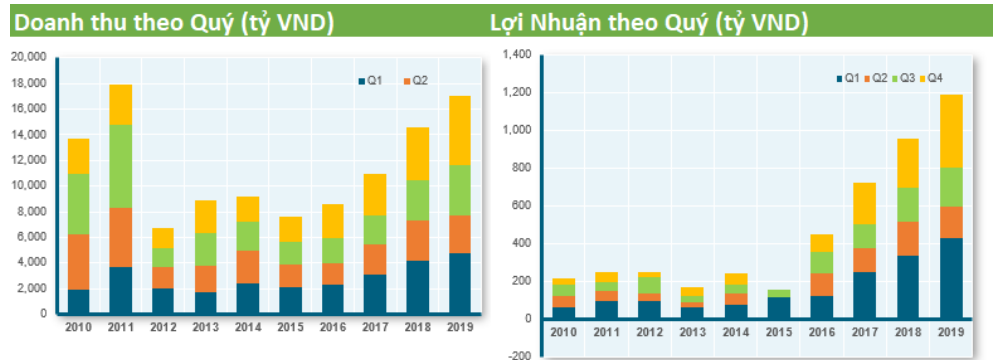
CP	Giá	+/-	%
VCB	94.5	5,000	5.59
STB	10.6	200	1.92
VJC	148.2	2,200	1.51
EIB	17.8	250	1.42
BHN	73.9	900	1.23
PLX	56.2	500	0.90
PNJ	90.7	800	0.89
SSI	19.3	150	0.79
DHG	88.0	600	0.69
MWG	116.1	700	0.61
SAB	234.5	1,200	0.51
TCB	23.4	100	0.43
HNG	14.0	50	0.36
VNM	118.6	400	0.34
VPB	21.9	50	0.23
CTG	25.0	50	0.20
MBB	22.0	-	-
NVL	56.0	-	-
KDH	25.8	-	-
VIC	114.9	(100)	(0.09)
GAS	93.2	(100)	(0.11)
VHM	86.0	(100)	(0.12)
BVH	65.9	(100)	(0.15)
HDB	28.6	(100)	(0.35)
VRE	32.6	(200)	(0.61)
FPT	57.6	(400)	(0.69)
BID	53.5	(500)	(0.93)
HPG	25.0	(300)	(1.19)
HVN	32.6	(450)	(1.36)
TPB	21.6	(350)	(1.60)
POW	10.8	(200)	(1.82)
MSN	55.0	(1,200)	(2.14)
ROS	10.0	(500)	(4.76)



Chỉ số Vnindex đã tăng hơn 30 điểm chỉ sau 2 tuần lễ. Hai nhóm cổ phiếu ngân hàng tăng mạnh nhất đợt này có thể chia làm hai nhóm với nhóm dẫn đầu gồm VCB, CTG, BID và nhóm thứ hai TCB, ACB, MBB, VPB, STB. Riêng CTG và BID đã tăng khá dốc vượt các đỉnh cao nhất và khả năng sẽ co giật trong ngắn hạn. Các cổ phiếu tăng trưởng tiếp tục nắm giữ HPG, MWG, PNJ, FPT. Chúng tôi kỳ vọng thị trường tiếp tục giữ động lực trong 3 phiên cuối cùng trước nghỉ lễ chuẩn bị cho đợt tăng dài hơn qua mốc 1000 sau lễ. Nhà đầu tư tiếp tục nắm giữ CP và tận dụng các đợt điều chỉnh ngắn tích lũy thêm.

### Thông tin cổ phiếu:

**PNJ:** vừa công bố báo cáo tài chính hợp nhất quý 4/2019 với doanh thu thuần 5,321 tỷ đồng – tăng 31% so với cùng kỳ năm trước. Lũy kế năm 2019, PNJ đạt doanh thu thuần 17,000 tỷ đồng, tăng 17% so với năm trước và hoàn thành 93% kế hoạch năm. Lợi nhuận sau thuế đạt 1,191 tỷ đồng, tăng 24% so với năm trước.



Sau khi bị sự cố ERP, có vẻ PNJ đã khắc phục xong sự cố. Doanh thu quý 4 tăng mạnh một phần mùa tết năm nay đến sớm hơn mọi năm. Lợi nhuận của PNJ đang tăng trưởng đều trong 4 năm gần nhất và năm 2019 vừa qua PNJ đã có sự lột xác trong hướng tiếp cận thị trường với nhiều chuỗi mở mới với phong cách hiện đại, trẻ trung và thu hút khách hơn so với phong cách truyền thống. So với nhiều chuỗi khác thì lĩnh vực nữ trang còn nhiều tiềm năng. PNJ cũng chỉ mới chiếm thị phần khoảng 7% và còn nhiều cơ hội gia tăng thị phần. So với nhiều chuỗi khác như SJC, Doji, Mi Hồng ... thì PNJ vẫn có ưu thế về thương hiệu và có độ lớn hơn hẳn các chuỗi khác.

# HERE'S THE TOP NEWS COMPANY

## Top tăng giá HOSE

HCD	1.64
TCH	1.67
TRC	1.69
HBC	1.79
PHC	1.82
STB	1.92
FRT	1.94
DGW	2.02
SKG	2.14
SZC	2.28
CCL	2.35
HAI	3.49
VCB	5.59
SMB	6.71
DIC	6.86
CTD	6.90

## Top tăng giá HNX

DBC	2.27
CVN	2.73
LIG	2.78
HOM	2.94
DNC	4.48
IDV	5.67
IDJ	6.67
ASA	6.67
DS3	7.14
ALV	7.20
KHB	8.71
TTZ	10.00
SPI	12.50
HKB	14.29

**SRC** - CTCP Cao su Sao Vàng – Đã thông qua kế hoạch kinh doanh quý I/2020 với doanh thu 216 tỷ đồng, lợi nhuận trước thuế 4 tỷ đồng.

**TLH** – CTCP Thép Tiến Lên - Đã thông qua việc huy động vốn tạm thời từ các cổ đông sáng lập để bổ sung nguồn vốn lưu động. Theo đó, TLH dự kiến từ 2020 đến 2022 sẽ huy động bình quân khoảng 300 tỷ đồng mỗi năm từ các cổ đông sáng lập. Mỗi kỳ huy động tối đa không quá 6 tháng cho 1 hợp đồng, lãi suất áp dụng cho kỳ huy động vốn là 0%.

**PDN** - CTCP Cảng Đồng Nai - Ngày 11/2 là ngày giao dịch không hưởng quyền tạm ứng cổ tức đợt 1 năm 2019, ngày đăng ký cuối cùng là 12/2. Theo đó, cổ tức sẽ được trả bằng tiền mặt theo tỷ lệ 15%, thanh toán bắt đầu từ ngày 25/2/2020.

**PSC** - CTCP Vận tải và Dịch vụ Petrolimex Sài Gòn - Thông báo kết quả kinh doanh 2019 với doanh thu hơn 545,6 tỷ đồng, lợi nhuận trước thuế hơn 19,5 tỷ đồng.

**ACL** - CTCP Xuất nhập khẩu Thủy sản Cửu Long An Giang - Đã công bố báo cáo tài chính quý IV/2019 với doanh thu giảm 32% còn 338 tỷ đồng, lợi nhuận sau thuế giảm mạnh 86% chỉ còn 12,4 tỷ đồng. Lũy kế cả năm 2019, ACL đạt doanh thu 1.418 tỷ đồng, giảm 16% so với thực hiện năm 2018 và lợi nhuận sau thuế thu 144 tỷ đồng, giảm 37%.

**HVG** - CTCP Hùng Vương - Đã thông qua kế hoạch kinh doanh năm 2020 (niên độ tài chính 1/10/2019 tới 30/9/2020) với doanh thu 12.524 tỷ đồng. Lợi nhuận sau thuế 790 tỷ đồng.

**DXG** - CTCP Tập đoàn Đất Xanh - Đã thông qua việc góp vốn mua cổ phần trong đợt phát hành thêm để tăng vốn điều lệ của công ty con là CTCP Đầu tư Kinh doanh Bất động sản Hà An. Theo đó, Đất Xanh sẽ chi 300 tỷ đồng để mua 30 triệu cổ phiếu Hà An phát hành thêm. Sau giao dịch, Đất Xanh sẽ sở hữu 99,99% vốn tại Hà An.

**VRG** - CTCP Phát triển Đô thị và Khu công nghiệp Cao su Việt Nam – Đã công bố báo cáo tài chính quý IV/2019 với doanh thu tăng đột biến lên hơn 85 tỷ đồng. Ngoài ra, doanh thu tài chính tăng 70% lên 4,4 tỷ đồng. Nhưng kết quả đó giúp VRG báo lãi 28 tỷ đồng, mức lãi kỷ lục mà doanh nghiệp đạt được trong một quý kể từ khi công khai số liệu quý I/2012.

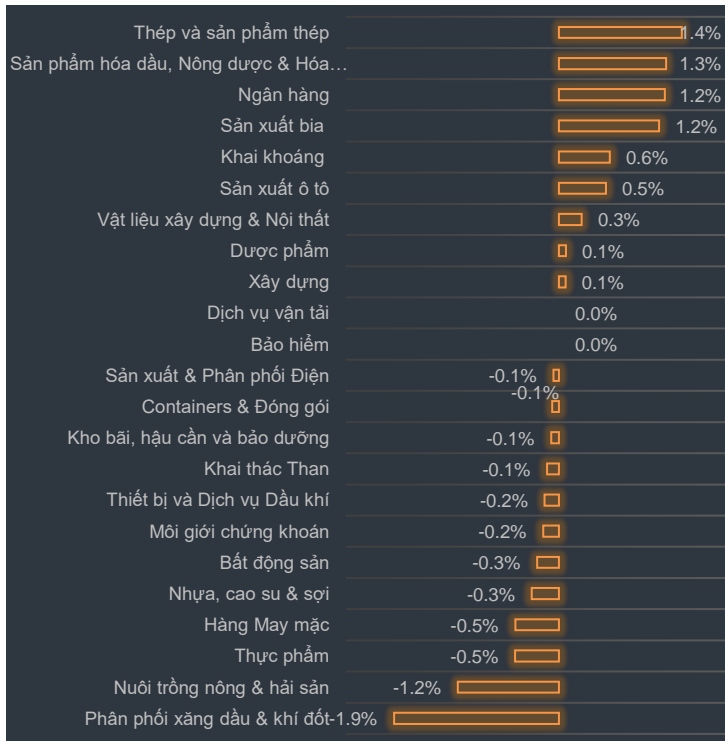
**HKB** - CTCP Nông nghiệp và Thực phẩm Hà Nội - Kinh Bắc – Đã công bố BCTC quý 4/2019 với loạt các chỉ tiêu đồng loạt giảm. Tuy nhiên, lợi nhuận khác trong quý 4/2019 lại tăng đột biến, gấp 117 lần so với cùng kỳ. Điều này đã giúp cho HKB thoát khỏi nguy cơ bị hủy niêm yết trên HNX.



## Biến động VN30 trong ngày: EPS trung bình: 3,951 PE: 14.7

VN30	Giá	%	KLGD TB3T	NN Mua	NN Bán	EPS	PE	P/Bv	Giá thấp nhất 6T	Giá cao nhất 6T	RSI
CTD	52.7	6.9	79,435	6,920	80,090	10,366	5.1	0.5	49.3	111.5	40.6
VCB	94.5	5.59	716,672	636,190	259,740	5,275	17.9	4.8	75.6	94.5	69.1
STB	10.6	1.92	2,839,675	641,420	993,120	1,543	6.9	0.8	9.8	11.1	61.9
VJC	148.2	1.51	434,149	53,930	7,550	9,852	15.0	5.2	130	148.2	65.4
EIB	17.8	1.42	117,716	610	-	445	40.0	1.4	16.4	18.9	56.1
GMD	21.4	0.94	229,309	-	-	2,040	10.5	1.1	21	27.4	34.1
PNJ	90.7	0.89	518,077	-	-	5,857	15.5	5.0	78.1	90.7	68.7
SSI	19.3	0.79	1,266,521	1,254,540	523,910	1,770	10.9	1.1	17.8	22.4	59.4
DHG	88	0.69	14,843	4,050	920	4,828	18.2	3.8	86	97	41.6
MWG	116.1	0.61	544,761	-	-	8,704	13.3	5.1	108	128	56.3
SAB	234.5	0.51	32,695	11,760	3,010	7,654	30.6	9.3	223.2	283.4	55.1
TCB	23.4	0.43	1,364,383	-	-	2,660	8.8	1.5	20.1	25.1	53.7
VNM	118.6	0.34	796,034	537,950	250,840	6,132	19.3	7.3	115.1	133.4	50.6
REE	36.5	0.27	621,513	-	-	5,613	6.5	1.2	31.9	39.7	53.8
VPB	21.9	0.23	1,589,702	-	-	3,341	6.6	1.5	18.5	22.6	66.8
CTG	25	0.2	3,739,065	1,471,280	882,320	1,643	15.2	1.3	19.6	25	81.4
MBB	22	0	3,474,150	10	-	3,456	6.4	1.3	19.7	23.5	59.5
NVL	56	0	326,952	2,640	60,050	3,212	17.4	2.7	54	64	48.6
CII	26	0	350,504	178,690	16,850	2,000	13.0	1.3	20	26	69.6
DPM	12.5	0	246,998	-	28,170	740	16.9	0.6	12.5	15.3	39.3
VIC	114.9	-0.09	407,031	78,010	52,160	1,400	82.1	5.4	114.3	126.1	41.7
GAS	93.2	-0.11	281,606	134,890	93,950	6,345	14.7	4.0	93.2	108.5	36
VHM	86	-0.12	1,426,303	273,780	334,990	5,311	16.2	6.3	82.5	99.5	48.2
HDB	28.6	-0.35	1,429,678	239,920	193,730	3,327	8.6	1.7	25	29.6	60.3
SBT	18.5	-0.54	1,230,496	1,560	-	850	21.8	1.6	15.8	19	46.4
VRE	32.6	-0.61	2,819,351	107,250	401,920	1,168	27.9	2.6	31.3	37	41.9
FPT	57.6	-0.69	1,279,833	-	80	4,970	11.6	3.0	47.4	61	52.7
HPG	25	-1.19	5,843,289	1,305,570	1,273,570	3,167	7.9	1.6	21.2	25.3	64.9
MSN	55	-2.14	1,068,877	106,200	235,320	4,508	12.2	2.1	51.6	80.9	35.7
ROS	10	-4.76	23,828,450	501,180	5,190	346	28.9	1.0	10	28.5	13.6
				7,548,350	5,697,480	3,951	14.82				

# Tăng giảm ngành trong ngày



## Các CP tăng tốt nhất theo từng nhóm ngành:

**Bất động sản:** CLG, IDJ, TEG


**Xây dựng:** DIC, TA9, CTD

**Dầu khí:** ASP, SFC, PVG

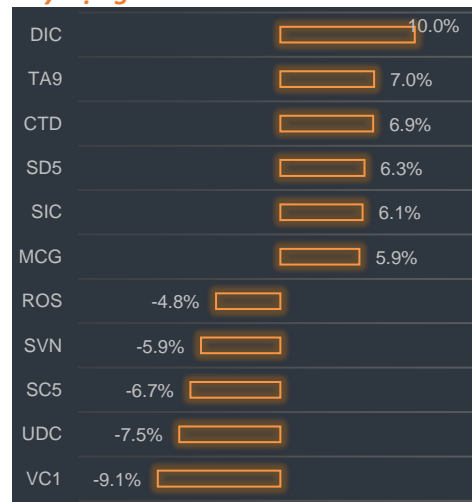
**Chứng khoán:** APS, BSI, VCI

**Ngân hàng:** VCB, STB, EIB


### Bất động sản




### Xây dựng



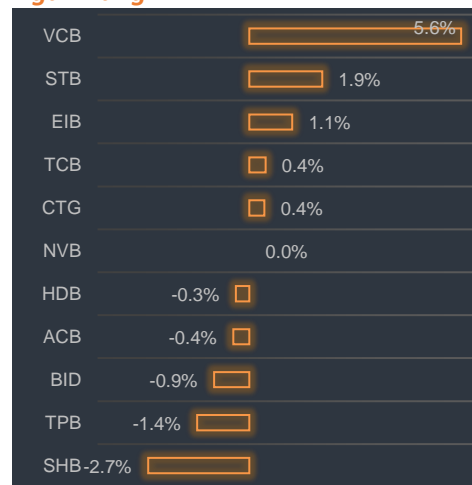
### Dầu khí



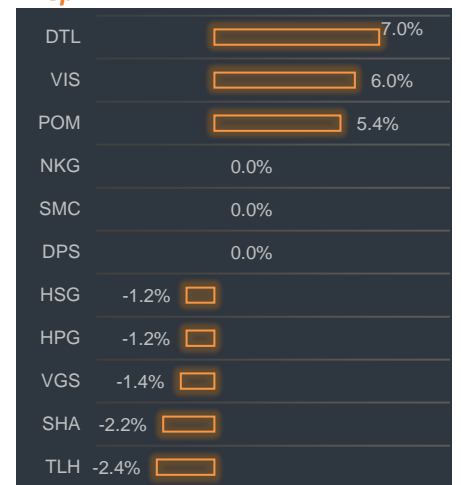
### Chứng khoán



### Ngân hàng



### Thép





## BP Phân tích

Head: Nguyễn Hồng Khanh

Tel: 0983.999.350

khanhnh@vise.com.vn

## Khuyến cáo

Báo cáo này được viết và phát hành bởi VIS để phân phối tại Việt Nam và quốc tế. Các ý kiến và dự báo chỉ thể hiện quan điểm của người viết tại thời điểm phát hành và có thể thay đổi mà không cần thông báo. Chúng tôi chỉ sử dụng những thông tin và quan điểm được cho là đáng tin cậy nhất, tuy nhiên chúng tôi không bảo đảm tuyệt đối tính chính xác và đầy đủ của những thông tin trên. Những quan điểm cá nhân trong báo cáo này đã được cân nhắc cẩn thận dựa trên những nguồn thông tin chúng tôi cho là tốt nhất và hợp lý nhất trong thời điểm viết báo cáo. Tuy nhiên những quan điểm trên có thể thay đổi bất cứ lúc nào, do đó chúng tôi không chịu trách nhiệm phải thông báo cho nhà đầu tư.

Công ty VIS cũng như các công ty con và toàn thể cán bộ công nhân viên hoàn toàn có thể tham gia đầu tư hoặc thực hiện các nghiệp vụ ngân hàng đầu tư đối với cổ phiếu được đề cập trong báo cáo này. Các thông tin cũng như ý kiến trong báo cáo không mang tính chất mời chào mua hay bán bất cứ chứng khoán, quyền chọn, hợp đồng tương lai hay công cụ phái sinh nào. Nhà đầu tư cần nhắc kỹ lưỡng việc sử dụng thông tin cũng như các dự báo tài chính trong tài liệu trên, và VIS không chịu trách nhiệm với bất kì khoản lỗ trực tiếp hoặc gián tiếp nào do sử dụng những thông tin đó.

Tài liệu này chỉ nhằm mục đích lưu hành trong phạm vi hẹp vì vậy không được phép sao chép, tái sản xuất, phát hành cũng như tái phân phối bất kỳ nội dung nào của báo cáo vì bất kỳ mục đích nào nếu không có văn bản chấp thuận của VIS.

**VISecurities**  
CHỨNG KHOÁN QUỐC TẾ VIỆT NAM

Tầm nhìn mới, Giá trị mới

### Công ty Cổ phần Chứng khoán Quốc tế Việt Nam (Hội Sở)

Tầng 3, 59 Quang Trung, Quận Hai Bà Trưng - Hà Nội

Tel: +(84 4) 3 944 5888, Fax: +(84 4) 3 944 5889

<https://www.vise.com.vn>

### Chi nhánh TP Hồ Chí Minh

Số 9 Nguyễn Công Trứ, Quận 1, TP. Hồ Chí Minh

Tel: + (84 8) 3915 2930

Fax: + (84 8) 3915 2931