

Bản tin chứng khoán

Trong số này

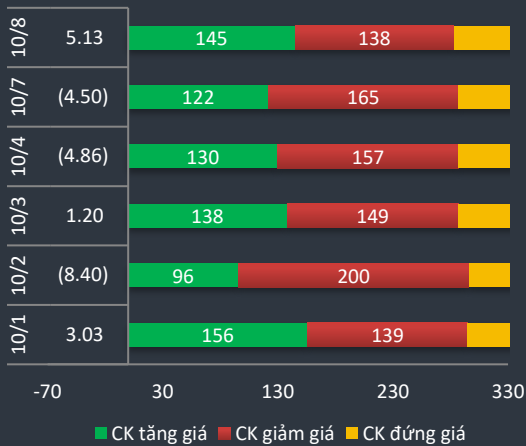
Nhận định **P.1**

Danh mục CP **P.3**

Tin Doanh nghiệp **P.4**

Bộ lọc CP **P.5**

Độ rộng thị trường



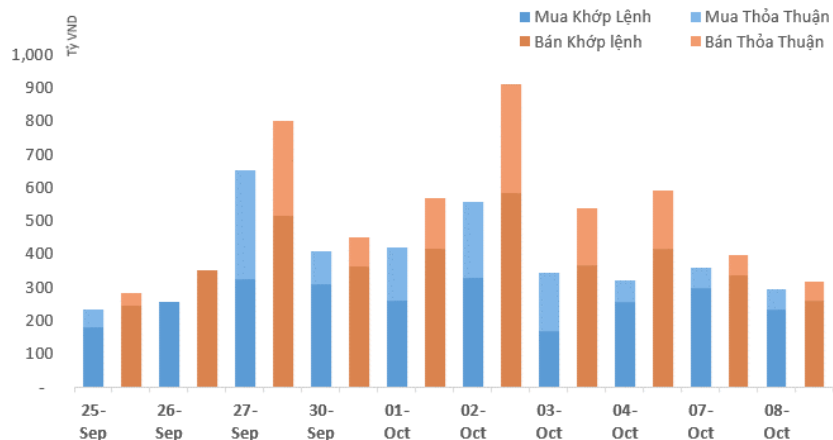
Giao dịch mua bán ròng khối ngoại (tỷ VND)

VCB	60.0
KBC	7.8
MSN	4.5
E1VFN30	3.8
PLX	3.4
VNM	3.3
QNS	3.2
BID	2.3
HDB	(2.9)
VND	(3.0)
DPR	(4.1)
DXG	(4.6)
CII	(6.4)
ROS	(7.6)
BSR	(8.5)
TNA	(9.0)
HPG	(11.6)
PVS	(13.6)
GAS	(20.2)
VRE	(24.8)

Sau hai phiên mất điểm mạnh, thị trường đã hồi phục phần nào với sự dẫn dắt của nhóm cổ phiếu ngân hàng. Thật sự trong bối cảnh hiện tại, nhóm cổ phiếu ngân hàng vẫn có lực nhất nhờ hoạt động kinh doanh dự báo tiếp tục khả quan trong quý 3 và một lý do quan trọng là nhiều cổ phiếu lớn như TCB, VPB, ACB, MBB vẫn còn ở vùng giá thấp trong 2 năm. VCB vượt qua đỉnh mới trên 85 đã thúc đẩy dòng tiền đổ vào cổ phiếu ngân hàng nhiều hơn. STB có báo cáo Q3 khá tốt cũng được đẩy giá rất mạnh và trở lại vùng giá 11. BID, TCB, MBB, HDB đều xanh điểm nhẹ giúp cho chỉ số index đột phá cuối phiên tăng hơn 5 điểm lên gần 990.

Ngoài ngân hàng nhóm cổ phiếu chứng khoán cũng tăng khá nhưng chủ yếu ở nhóm cổ phiếu nhỏ như VDS, HBS, WSS. VCI tăng mạnh 3.3% bên cạnh SSI, HCM cũng gần 2%.

Khối ngoại trong ngày chỉ bán ròng nhẹ 28 tỷ đồng và nhờ mua ròng VCB đến 60 tỷ đã cân lại gần hết nhóm cổ phiếu bán ra như VRE(-24.8 tỷ), GAS(-20.2 tỷ), PVS(-13.6 tỷ), HPG(-11.6 tỷ).



Vnindex 988.22

▲ +5.13 (+0.52%)

Biến động Big Cap

CP	Giá	+/-	%
STB	11.0	500	4.76
HPG	21.9	600	2.82
VCB	85.1	2,300	2.78
HVN	33.4	700	2.14
TCB	23.6	400	1.73
BID	41.1	700	1.73
BVH	71.9	1,200	1.70
MWG	123.0	2,000	1.65
SSI	21.4	300	1.42
MBB	22.7	300	1.34
BHN	76.5	900	1.19
VPB	22.0	250	1.15
FPT	56.1	600	1.08
CTG	20.8	200	0.97
PNJ	79.7	700	0.89
HDB	27.6	200	0.73
MSN	76.9	400	0.52
KDH	25.3	50	0.20
PLX	58.3	100	0.17
NVL	62.6	100	0.16
VIC	117.1	100	0.09
VJC	137.4	-	-
TPB	22.3	-	-
VNM	129.0	(100)	(0.08)
DHG	91.5	(300)	(0.33)
POW	13.0	(50)	(0.38)
VHM	88.6	(400)	(0.45)
ROS	25.9	(150)	(0.58)
SAB	258.5	(1,500)	(0.58)
EIB	16.8	(100)	(0.59)
HNG	15.1	(100)	(0.66)
VRE	31.3	(250)	(0.79)
GAS	99.9	(800)	(0.79)



Chỉ số Vnindex đã phục hồi mang tính kỹ thuật ngay tại vùng hỗ trợ quanh 980. Kịch bản có khả năng nhất chỉ số index xoay quanh 980 – 1000 và chúng tôi nhận thấy các mức hỗ trợ đang nâng dần lên. Đây là điểm rất tích cực nhất là vào giai đoạn cuối năm thường là cao điểm hoạt động kinh doanh của nền kinh tế. Các nhóm cổ phiếu ngân hàng VCB, MBB, TCB, VPB, STB, ACB ưu tiên nắm giữ bên cạnh một số cổ phiếu lớn các ngành bất động sản, khu công nghiệp, bán lẻ như PHR, DIG, D2D, NLG, LDG, KDH, TDH, SSI, HCM.

Cổ phiếu quan tâm:

Ticker	Close	% so với tuần trước	Hỗ trợ	Kháng Cự	Vùng mua
VPB	22.0	-1.8%	19	25	20-21
VCB	85.1	2.0%	75	90	70-75
TCB	23.6	-0.8%	20	28	21-22
MBB	22.7	-1.3%	20	27	21-22
DIG	14.8	-0.7%	12	18	12 - 13
PHR	59.0	-3.9%	45	75	54-56
TCM	23.5	4.4%	18	27	20-22
CVT	22.3	-4.7%	20	27	20-22
D2D	74.1	2.2%	70	85	70-72

HERE'S THE TOP NEWS COMPANY

Top tăng giá HOSE

HPG	2.82
DPM	2.82
OGC	3.17
VCI	3.27
PHC	3.58
SFI	3.70
BCG	3.95
CCL	4.52
STB	4.76
RIC	5.88
HVG	6.83
TSC	6.95
FTM	6.98
JVC	6.99

Top tăng giá HNX

DL1	6.28
IDJ	6.56
VIX	7.02
KLF	8.33
PVX	8.33
SPP	8.70
BII	9.09
MCO	9.09
HKB	16.67

TNA - Công ty cổ phần Thương mại Xuất nhập khẩu Thiên Nam - Tổng doanh thu quý III năm nay của Công ty đạt 1.008,6 tỷ đồng, lũy kế 9 tháng từ đầu năm đạt 3.120,7 tỷ đồng. Lợi nhuận trước thuế đạt 130,8 tỷ đồng, trong khi quý III/2018, gấp gần 10 lần cùng kỳ. Lũy kế 9 tháng từ đầu năm, TNA đạt 163,3 tỷ đồng lợi nhuận trước thuế. TNA cho biết, lợi nhuận quý III/2019 tăng do Công ty đã tắt toán khoản đầu tư vào dự án Happy Home.

DIG - Tổng CTCP Đầu tư Phát triển Xây dựng - Trong quý 3/2019, Công ty mẹ DIG ghi nhận doanh thu ước đạt 409 tỷ đồng; lợi nhuận trước thuế ước gần 217 tỷ đồng, gấp 3 lần so với cùng kỳ năm trước.

Lũy kế 9 tháng đầu năm 2019, công ty mẹ DIG có doanh thu đạt 854,4 tỷ đồng; đạt 36,4 % kế hoạch năm 2019. Lợi nhuận trước thuế đạt 306 tỷ đồng (tăng 36% so với cùng kỳ); đạt 61% kế hoạch Công ty mẹ đặt ra năm 2019.

STB - Ngân hàng TMCP Sài Gòn Thương Tín - Tính đến ngày 30/9/2019, lợi nhuận trước thuế đạt 2.491 tỷ đồng, tăng 89,5% so với cùng kỳ năm trước. Tổng tài sản của Sacombank đạt 450,200 tỷ đồng, tăng gần 11% so với đầu năm.

PTL - CTCP Đầu tư hạ tầng và Đô thị Dầu khí - Ngày 7/10, HĐQT đã thông qua quyết định miễn nhiệm chức danh Chủ tịch HĐQT đối với ông Bùi Minh Chính cùng ngày.

CSV - CTCP Hóa chất cơ bản Miền Nam - Ngày 21/10 là ngày giao dịch không hưởng quyền nhận cổ tức đợt 1 năm 2019, ngày đăng ký cuối cùng là 22/10. Theo đó, cổ tức sẽ được trả bằng tiền mặt theo tỷ lệ 10%, thanh toán bắt đầu từ ngày 05/11/2019.

PDR - CTCP Phát triển bất động sản Phát Đạt - Đã thông qua việc nhận chuyển nhượng 99% phần vốn góp của các cổ đông tại CTCP Địa ốc Sài Gòn – KL.

TCD - CTCP Đầu tư phát triển công nghiệp và Vận tải - Ngày 10/10 là ngày giao dịch không hưởng quyền nhận cổ tức năm 2018, ngày đăng ký cuối cùng là 11/10. Theo đó, cổ tức sẽ được trả bằng cổ phiếu theo tỷ lệ 10%, tương đương TCD sẽ phát hành thêm hơn 3,82 triệu cổ phiếu mới.

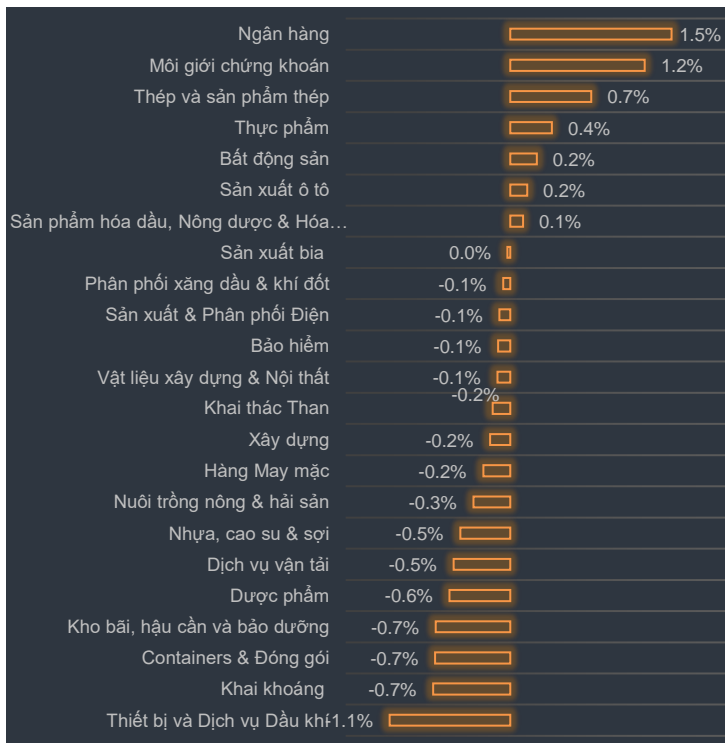
AST - CTCP Dịch vụ hàng không Taseco - Ngày 14/11 là ngày giao dịch không hưởng quyền nhận cổ tức đợt 1 năm 2019, ngày đăng ký cuối cùng là 15/11. Theo đó, cổ tức sẽ được trả bằng tiền mặt theo tỷ lệ 20%, thanh toán bắt đầu từ ngày 08/01/2020.



Biến động VN30 trong ngày: EPS trung bình: 3,948 PE: 15.85

VN30	Giá	%	TBKLGD 5 phiên gần nhất	NN Mua	NN Bán	EPS	PE	P/Bv	Giá thấp nhất 6T	Giá cao nhất 6T	RSI
STB	11	4.76	4,353,356	88,710	106,010	1,205	9.1	0.8	10.1	12.4	64.5
DPM	14.6	2.82	668,530	104,080	81,930	982	14.9	0.7	12.8	18.1	67.5
HPG	21.9	2.82	4,198,900	178,170	710,860	3,714	5.9	1.4	20.6	26.3	47.5
VCB	85.1	2.78	1,189,298	723,680	8,970	4,738	18.0	4.3	65.1	85.1	66.3
REE	38	2.7	1,074,652	-	-	5,260	7.2	1.3	31	39.7	53.5
CII	25.1	2.66	1,223,118	1,000	260,430	461	54.4	1.3	20	25.1	79.6
TCB	23.6	1.73	2,430,202	-	-	2,595	9.1	1.5	20.1	24.4	63.3
MWG	123	1.65	740,256	-	-	8,882	13.8	5.4	80	128	53.3
SSI	21.4	1.42	2,442,438	62,160	135,990	1,995	10.7	1.2	19.8	25	51.5
MBB	22.7	1.34	5,336,392	-	-	3,261	7.0	1.4	18.7	23	64.6
VPB	22	1.15	6,183,856	313,000	313,000	3,015	7.3	1.5	17.9	22.6	62.9
FPT	56.1	1.08	2,044,822	-	-	4,727	11.9	2.9	41.9	58.5	52
CTG	20.8	0.97	1,913,484	1,000	17,900	1,472	14.1	1.1	19.5	21.9	50.3
PNJ	79.7	0.89	343,264	50,000	50,000	6,235	12.8	4.4	70.8	87	43.7
HDB	27.6	0.73	1,933,532	395,350	500,670	2,989	9.2	1.6	25	28.4	63.6
SBT	17.9	0.56	1,210,926	22,460	44,010	850	21.1	1.5	15.8	18	67.6
MSN	76.9	0.52	374,436	149,640	90,630	3,325	23.1	3.0	74	91.3	46
NVL	62.6	0.16	348,630	29,660	1,500	3,621	17.3	3.0	56.4	64	51.6
VIC	117.1	0.09	453,126	182,880	163,650	1,463	80.0	5.5	109	126.1	36
VJC	137.4	0	475,252	15,570	22,990	9,837	14.0	4.8	113	140.5	57.9
VNM	129	-0.08	981,638	102,190	76,540	6,295	20.5	7.9	116.1	133.7	62.4
DHG	91.5	-0.33	7,786	1,690	1,770	4,989	18.3	4.0	89.9	117.9	42.2
VHM	88.6	-0.45	402,838	67,980	48,900	5,095	17.4	6.5	76.6	90.9	51.4
ROS	25.9	-0.58	19,831,262	42,470	337,220	359	72.1	2.5	25.4	34.8	37.2
SAB	258.5	-0.58	9,728	51,420	52,810	7,012	36.9	10.3	229.7	287.4	38.5
EIB	16.8	-0.59	40,738	-	-	362	46.4	1.4	16.4	18.8	48.4
CTD	90.6	-0.66	31,318	2,070	6,100	14,286	6.3	0.8	89	117.8	35.7
VRE	31.3	-0.79	2,956,402	378,600	1,171,000	1,155	27.1	2.5	31.3	37.5	23.1
GAS	99.9	-0.79	441,532	11,290	213,610	6,511	15.3	4.3	96.5	112.9	41.7
GMD	26.6	-1.48	404,710	-	1,150	1,997	13.3	1.3	25.5	29	37.6
				2,975,070	4,417,640	3,956	15.85				

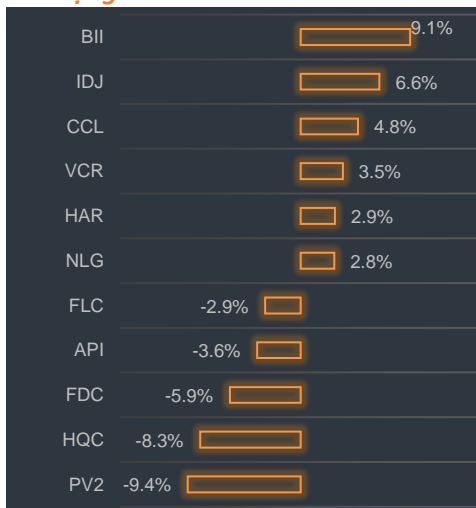
Tăng giảm ngành trong ngày



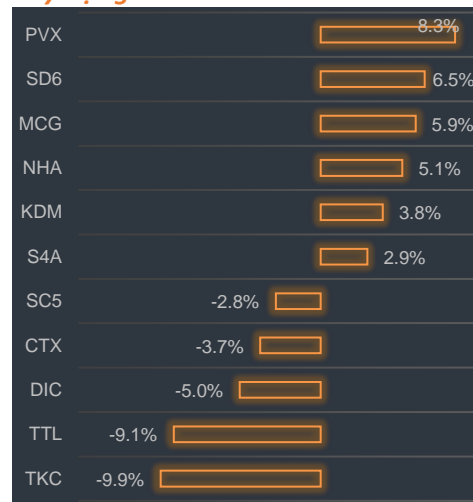
Các CP tăng tốt nhất theo từng nhóm ngành:

Bất động sản:	BII, IDJ, CCL
Xây dựng:	PVX, SD6, MCG
Dầu khí:	PGS, PVG, PCG
Chứng khoán:	SBS, VIX, VDS
Ngân hàng:	STB, VCB, BID

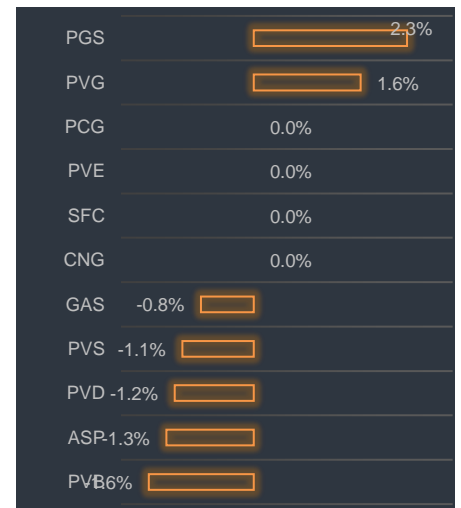
Bất động sản



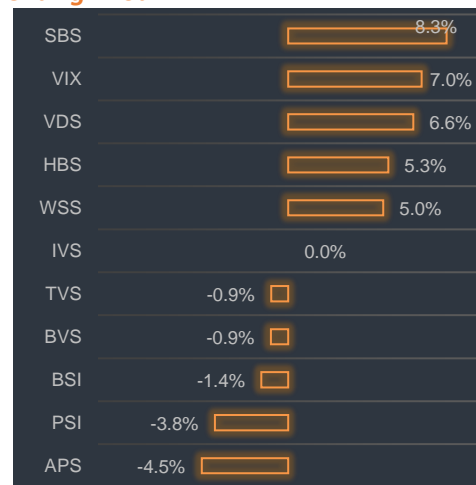
Xây dựng



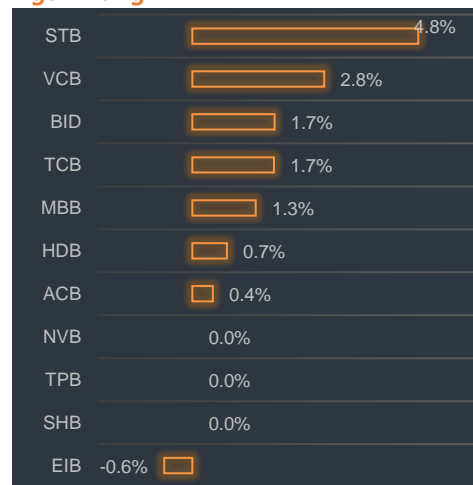
Dầu khí



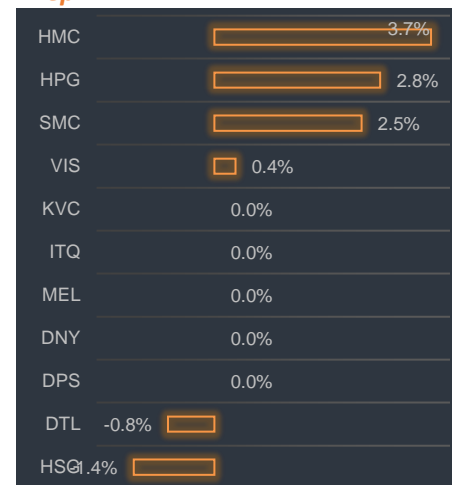
Chứng khoán



Ngân hàng



Thép





BP Phân tích

Head: Nguyễn Hồng Khanh

Tel: 0983.999.350

khanhnh@vise.com.vn

Khuyến cáo

Báo cáo này được viết và phát hành bởi VIS để phân phối tại Việt Nam và quốc tế. Các ý kiến và dự báo chỉ thể hiện quan điểm của người viết tại thời điểm phát hành và có thể thay đổi mà không cần thông báo. Chúng tôi chỉ sử dụng những thông tin và quan điểm được cho là đáng tin cậy nhất, tuy nhiên chúng tôi không bảo đảm tuyệt đối tính chính xác và đầy đủ của những thông tin trên. Những quan điểm cá nhân trong báo cáo này đã được cân nhắc cẩn thận dựa trên những nguồn thông tin chúng tôi cho là tốt nhất và hợp lý nhất trong thời điểm viết báo cáo. Tuy nhiên những quan điểm trên có thể thay đổi bất cứ lúc nào, do đó chúng tôi không chịu trách nhiệm phải thông báo cho nhà đầu tư.

Công ty VIS cũng như các công ty con và toàn thể cán bộ công nhân viên hoàn toàn có thể tham gia đầu tư hoặc thực hiện các nghiệp vụ ngân hàng đầu tư đối với cổ phiếu được đề cập trong báo cáo này. Các thông tin cũng như ý kiến trong báo cáo không mang tính chất mời chào mua hay bán bất cứ chứng khoán, quyền chọn, hợp đồng tương lai hay công cụ phái sinh nào. Nhà đầu tư cần nhắc kỹ lưỡng việc sử dụng thông tin cũng như các dự báo tài chính trong tài liệu trên, và VIS không chịu trách nhiệm với bất kì khoản lỗ trực tiếp hoặc gián tiếp nào do sử dụng những thông tin đó.

Tài liệu này chỉ nhằm mục đích lưu hành trong phạm vi hẹp vì vậy không được phép sao chép, tái sản xuất, phát hành cũng như tái phân phối bất kỳ nội dung nào của báo cáo vì bất kỳ mục đích nào nếu không có văn bản chấp thuận của VIS.

VISecurities
CHỨNG KHOÁN QUỐC TẾ VIỆT NAM

Tầm nhìn mới, Giá trị mới

Công ty Cổ phần Chứng khoán Quốc tế Việt Nam (Hội Sở)

Tầng 3, 59 Quang Trung, Quận Hai Bà Trưng - Hà Nội

Tel: +(84 4) 3 944 5888, Fax: +(84 4) 3 944 5889

<https://www.vise.com.vn>

Chi nhánh TP Hồ Chí Minh

Số 9 Nguyễn Công Trứ, Quận 1, TP. Hồ Chí Minh

Tel: + (84 8) 3915 2930

Fax: + (84 8) 3915 2931